

Муниципальное бюджетное общеобразовательное учреждение Вологодского  
муниципального округа «Спасская средняя школа»

Принята педагогическим советом Протокол №1 от 29.08.2024	Утверждена Директор школы _____/Л.Н. Гусева Приказ № 315 от 30.08.2024г.
---	--

**ОСНОВНАЯ ОБРАЗОВАТЕЛЬНАЯ ПРОГРАММА НАЧАЛЬНОГО ОБЩЕГО  
ОБРАЗОВАНИЯ  
НА 2024-2028 УЧЕБНЫЕ ГОДЫ**

**2024**

1

ДОКУМЕНТ ПОДПИСАН ЭЛЕКТРОННОЙ ПОДПИСЬЮ

**МУНИЦИПАЛЬНОЕ БЮДЖЕТНОЕ ОБЩЕОБРАЗОВАТЕЛЬНОЕ  
УЧРЕЖДЕНИЕ ВОЛОГОДСКОГО МУНИЦИПАЛЬНОГО ОКРУГА "СПАСКАЯ  
СРЕДНЯЯ ШКОЛА"**, Гусева Людмила Николаевна, директор

**30.09.24** 15:33  
(MSK)

Сертификат F67D524567CEC3DCBD4FBE54A74E85F7289E63DD  
Действует с 28.12.23 по 22.03.25

## Оглавление

№ п/п	СОДЕРЖАНИЕ	Стр.
<b>1</b>	<b>ЦЕЛЕВОЙ РАЗДЕЛ</b>	8
<b>1.1</b>	<b>Пояснительная записка</b>	8
<b>1.2</b>	<b>Планируемые результаты освоения обучающимися программы НОО</b>	10
<b>1.3</b>	<b>Система оценки достижения планируемых результатов освоения программы НОО</b>	21
<b>II</b>	<b>СОДЕРЖАТЕЛЬНЫЙ РАЗДЕЛ</b>	36
<b>2.1</b>	<b>Рабочие программы учебных предметов, курсов, модулей урочной и внеурочной деятельности</b>	
2.1.1	Федеральная рабочая программа учебного предмета «Русский язык»	36
2.1.2	Федеральная рабочая программа учебного предмета «Литературное чтение»	64
2.1.3	Федеральная рабочая программа учебного предмета «Родной (русский) язык»	80
2.1.4	Федеральная рабочая программа учебного предмета «Литературное чтение на родном (русском) языке»	99
2.1.5	Федеральная рабочая программа учебного предмета «Иностранный (английский) язык»	133
2.1.6	Федеральная рабочая программа учебного предмета «Математика»	153
2.1.7	Федеральная рабочая программа учебного предмета «Окружающий мир»	192
2.1.8	Федеральная рабочая программа учебного предмета «Основы религиозных культур и светской этики»	269
2.1.9	Федеральная рабочая программа учебного предмета «Изобразительной искусство»	283
2.1.10	Федеральная рабочая программа учебного предмета «Музыка»	313
2.1.11	Федеральная рабочая программа учебного предмета «Труд (технология)»	429
2.1.12	Федеральная рабочая программа учебного предмета «Физическая культура»	452
2.1.13	Рабочая программа курса внеурочной деятельности «Разговоры о важном»	557
2.1.14	Рабочая программа курса внеурочной деятельности «Функциональная грамотность»	596

2.1.16	Рабочая программа курса внеурочной деятельности «Истоки»	609
2.1.17	Рабочая программа курса внеурочной деятельности «Подвижные игры народов России»	643
2.1.18	Рабочая программа курса внеурочной деятельности «Подвижные игры»	648
2.1.19	Рабочая программа курса внеурочной деятельности «Орлята России»	657
2.1.20	Рабочая программа курса внеурочной деятельности «Театральные ступеньки»	733
<b>2.2</b>	<b>Программа формирования УУД у обучающихся</b>	<b>757</b>
<b>2.3</b>	<b>Рабочая программа воспитания</b>	<b>791</b>
2.3.1	Пояснительная записка	791
2.3.2	Целевой раздел	792
2.3.3	Содержательный раздел Уклад образовательной организации. Виды, формы и содержание воспитательной деятельности.	798
2.3.4	Организационный раздел Рабочей программы воспитания	820
<b>2.4</b>	<b>Программа коррекционной работы</b>	<b>822</b>
<b>III</b>	<b>ОРГАНИЗАЦИОННЫЙ РАЗДЕЛ</b>	<b>839</b>
3.1	Учебный план	839
3.2	Календарный учебный график	843
3.3	План внеурочной деятельности НОО	851
3.4	Календарный план воспитательной работы	853
3.5	Характеристика условий реализации программы НОО	859

## **Общие положения**

Образовательная программа начального общего образования Муниципального бюджетного общеобразовательного учреждения Вологодского муниципального округа «Спасская средняя школа» (МБОУ ВМО «Спасская средняя школа») (далее образовательная организация) разработана в соответствии с

- Федеральным законом №273-ФЗ от 29 декабря 2012 года «Об образовании в Российской Федерации» с изменениями и дополнениями;

- Федеральным государственным образовательным стандартом начального общего образования, утвержденного приказом Министерства просвещения Российской Федерации от 31.05.2021г., №286 (с изменениями и дополнениями на 01.09.2024г. (Приказ Министерства просвещения Российской Федерации №31 от 22.01.2024г. «О внесении изменений в некоторые приказы Министерства образования и науки Российской Федерации и Министерства Просвещения Российской Федерации, касающиеся федеральных государственных образовательных стандартов начального общего образования и основного общего образования»);

- Федеральной образовательной программой начального общего образования, утвержденной приказом Министерства просвещения от 18.05. 2023 №372 (с изменениями и дополнениями на 01.09.2024 (Приказ Министерства просвещения Российской Федерации №171 от 19.03.2024г. «О внесении изменений в некоторые приказы Министерства просвещения Российской Федерации, касающиеся федеральных образовательных программ начального общего образования, основного общего образования и среднего общего образования»).

При разработке основной общеобразовательной программы использованы федеральные рабочие программы учебных предметов. В соответствии с пунктом 6.4. статьи 12 Закона «Об образовании в Российской Федерации) такая учебно-методическая документация не разрабатывается.

Также при реализации ООП НОО учтены требования

- Постановления Главного государственного санитарного врача РФ от 28 сентября 2020 г. N 28 "Об утверждении санитарных правил СП 2.4.3648-20 "Санитарно-эпидемиологические требования к организациям воспитания и обучения, отдыха и оздоровления детей и молодежи"";

- Постановления Главного государственного санитарного врача РФ от 28 января 2025 г. N 2 "Об утверждении санитарных правил и норм СанПиН 1.2.3685-21 "Гигиенические нормативы и требования к обеспечению безопасности и (или) безвредности для человека факторов среды обитания",

- Постановления Правительства РФ №556 от 30.04.2024г. «Об утверждении перечня мероприятий по оценке качества образования и Правил проведения мероприятий по оценке качества образования»

Приложением к ООП НОО являются локальные нормативные акты образовательной организации, конкретизирующие и дополняющие основную образовательную программу.

Разработка и утверждение основной образовательной программы и приложений к ней регламентируются законодательством.

Основная образовательная программа начального общего образования является основным документом, определяющим содержание общего образования, а также регламентирующим образовательную деятельность организации в единстве урочной и внеурочной деятельности при учете установленного ФГОС соотношения обязательной части программы и части, формируемой участниками образовательного процесса.

В соответствии с пунктом 5 статьи 66 273-ФЗ «Об образовании в Российской Федерации» обучающиеся, не освоившие программу начального общего образования, не допускаются к обучению на следующих уровнях образования.

Содержание ООП НОО представлено учебно-методической документацией (учебный план, календарный учебный график, федеральные рабочие программы учебных предметов, курсов, дисциплин (модулей), иных компонентов, рабочая программа воспитания, календарный план воспитательной работы), определяющей единые для Российской Федерации базовые объём и содержание образования уровня начального общего образования, планируемые результаты освоения образовательной программы<sup>1</sup>.

Организации, осуществляющие образовательную деятельность по имеющим государственную аккредитацию образовательным программам начального общего образования, разрабатывают основную образовательную программу начального общего образования (далее соответственно - образовательная организация, ООП НОО) в соответствии с федеральным государственным образовательным стандартом начального общего образования и федеральной основной общеобразовательной программой начального общего образования (далее - ФГОС НОО). При этом содержание и планируемые результаты разработанной образовательной организацией ООП НОО должны быть не ниже соответствующих содержания и планируемых результатов ФГОС НОО<sup>2</sup>.

При разработке ООП НОО образовательная организация предусматривает непосредственное применение при реализации обязательной части ООП НОО федеральных рабочих программ по учебным предметам «Русский язык», «Литературное чтение», «Окружающий мир».

ООП НОО включает три раздела: целевой, содержательный, организационный<sup>1</sup>.

Целевой раздел определяет общее назначение, цели, задачи и планируемые результаты реализации ООП НОО, а также способы определения достижения этих целей и результатов<sup>2</sup><sup>34</sup>. Целевой раздел ООП НОО включает:

<sup>1</sup> Пункт 29 федерального государственного образовательного стандарта начального общего образования, утверждённого приказом Министерства просвещения Российской Федерации от 31 мая 2021 г. № 286 (зарегистрирован Министерством юстиции Российской Федерации

<sup>2</sup> июля 2021 г., регистрационный № 64100), с изменениями, внесенными приказом Министерства просвещения Российской Федерации от 18 июля 2022 г. № 569 (зарегистрирован Министерством юстиции Российской Федерации 17 августа 2022 г., регистрационный № 69676) (далее - ФГОС НОО, утверждённый приказом № 286); пункт 16 федерального государственного образовательного стандарта начального общего образования, утвержденного приказом Министерства образования и науки Российской Федерации от 16 октября 2009 г. № 373 (зарегистрирован Министерством юстиции Российской Федерации 12 декабря 2009 г., регистрационный № 15785), с изменениями, внесенными приказами Министерства образования и науки Российской Федерации от 26 ноября 2010 г. № 1241 (зарегистрирован Министерством юстиции Российской Федерации 4 февраля 2011 г., регистрационный № 19707), от 22 сентября 2011 г. № 2357 (зарегистрирован Министерством юстиции Российской Федерации 12 декабря 2011 г., регистрационный № 22540), от 18 декабря 2012 г. № 1060 (зарегистрирован Министерством юстиции Российской Федерации 11 февраля 2013 г., регистрационный № 26993), от 29 декабря 2014 г. № 1643 (зарегистрирован Министерством юстиции Российской Федерации

<sup>3</sup> февраля 2015 г., регистрационный № 35916), от 18 мая 2015 г. № 507 (зарегистрирован Министерством юстиции Российской Федерации 18 июня 2015 г., регистрационный № 37714), от 31 декабря 2015 г. № 1576 (зарегистрирован Министерством юстиции Российской Федерации

пояснительную записку;  
планируемые результаты освоения обучающимися в соответствии с ФООП НОО;

<sup>1</sup> Пункт 10<sup>1</sup> статьи 2 Федерального закона от 29 декабря 2012 г. № 273-ФЗ «Об образовании в Российской Федерации».

<sup>2</sup> Часть 6<sup>1</sup> статьи 12 Федерального закона от 29 декабря 2012 г. № 273-ФЗ «Об образовании в Российской Федерации».

систему оценки достижения планируемых результатов освоения в соответствии с ФООП НОО<sup>5</sup>.

Пояснительная записка целевого раздела ФООП НОО раскрывает:  
цели реализации ФООП НОО, конкретизированные в соответствии с требованиями ФГОС НОО к результатам освоения обучающимися программы начального общего образования; принципы формирования и механизмы реализации ФООП НОО, в том числе посредством реализации индивидуальных учебных планов; общую характеристику ФООП НОО.

Содержательный раздел ФООП НОО включает следующие программы, ориентированные на достижение предметных, метапредметных и личностных результатов:

федеральные рабочие программы учебных предметов;

программу формирования универсальных учебных действий у обучающихся<sup>6</sup>;  
рабочую программу воспитания.

Федеральные рабочие программы учебных предметов обеспечивают достижение планируемых результатов освоения ФООП НОО и разработаны на основе требований ФГОС НОО к результатам освоения программы начального общего образования.

Программа формирования универсальных учебных действий у обучающихся содержит: описание взаимосвязи универсальных учебных действий с содержанием учебных предметов; характеристики регулятивных, познавательных, коммуникативных универсальных учебных действий обучающихся<sup>7</sup>.

Сформированность универсальных учебных действий у обучающихся определяется на этапе завершения ими освоения программы начального общего образования<sup>8</sup>.

Рабочая программа воспитания направлена на сохранение и укрепление традиционных российских духовно-нравственных ценностей, к которым относятся жизнь, достоинство, права и свободы человека, патриотизм, гражданственность, служение

---

Федерации 2 февраля 2016 г., регистрационный № 40936) и приказом Министерства просвещения Российской Федерации от 1 декабря 2020 г. № 712 (зарегистрирован Министерством юстиции Российской Федерации 25 декабря 2020 г., регистрационный № 61828) (далее - ФГОС НОО, утверждённый приказом № 373).

<sup>4</sup> Пункт 30 ФГОС НОО, утверждённого приказом № 286; пункт 16 ФГОС НОО, утверждённого приказом № 373.

<sup>5</sup> Пункт 30 ФГОС НОО, утверждённого приказом № 286; пункт 16 ФГОС НОО, утверждённого приказом № 373.

<sup>6</sup> Пункт 31 ФГОС НОО, утверждённого приказом № 286; пункт 16 ФГОС НОО, утверждённого приказом № 373.

<sup>7</sup> Пункт 31.2 ФГОС НОО, утверждённого приказом № 286; пункт 19.4 ФГОС НОО, утверждённого приказом № 373.

<sup>8</sup> Пункт 31.2 ФГОС НОО, утверждённого приказом № 286; пункт 19.4 ФГОС НОО, утверждённого приказом № 373.

Отечеству и ответственность за его судьбу, высокие нравственные идеалы, крепкая семья, созидательный труд, приоритет духовного над материальным, гуманизм, милосердие, справедливость, коллективизм, взаимопомощь и взаимоуважение, историческая память и преемственность поколений, единство народов России.<sup>9</sup>

Рабочая программа воспитания направлена на развитие личности обучающихся, в том числе укрепление психического здоровья и физическое воспитание, достижение ими результатов освоения программы начального общего образования<sup>11 12</sup>.

Рабочая программа воспитания реализуется в единстве урочной и внеурочной деятельности, осуществляемой образовательной организацией совместно с семьей и другими институтами воспитания.

Организационный раздел ООП НОО определяет общие рамки организации образовательной деятельности, а также организационные механизмы и условия реализации программы начального общего образования<sup>10</sup> и включает:

учебный план; календарный учебный график; план внеурочной деятельности; календарный план воспитательной работы, содержащий перечень событий и мероприятий воспитательной направленности, которые организуются и проводятся образовательной организацией или в которых образовательная организация принимает участие в учебном году или периоде обучения.

## 1. ЦЕЛЕВОЙ РАЗДЕЛ

### 1.1. Пояснительная записка.

ООП НОО является основным документом, определяющим содержание общего образования, а также регламентирующим образовательную деятельность организации в единстве урочной и внеурочной деятельности при учете установленного ФГОС НОО соотношения обязательной части программы и части, формируемой участниками образовательного процесса. Целями реализации ООП НОО являются: обеспечение реализации конституционного права каждого гражданина Российской Федерации на получение качественного образования, включающего обучение, развитие и воспитание каждого обучающегося; развитие единого образовательного пространства Российской Федерации на основе общих принципов формирования содержания обучения и воспитания, организации образовательного процесса; организация образовательного процесса с учётом целей, содержания и планируемых результатов начального общего образования, отражённых в ФГОС НОО;

создание условий для свободного развития каждого обучающегося с учётом его потребностей, возможностей и стремления к самореализации; организация деятельности педагогического коллектива по созданию индивидуальных программ и учебных планов для

---

<sup>9</sup> Указ Президента Российской Федерации от 9 ноября 2022 г. № 809 «Об утверждении Основ государственной политики по сохранению и укреплению традиционных российских духовно-нравственных ценностей».

“Пункт 31.3 ФГОС НОО, утверждённого приказом № 286; пункт 19.6 ФГОС НОО, утверждённого приказом № 373.

“Пункт 31.3 ФГОС НОО, утверждённого приказом № 286; пункт 19.6 ФГОС НОО, утверждённого приказом № 373.

<sup>10</sup> Пункт 32 ФГОС НОО, утверждённого приказом № 286; пункт 16 ФГОС НОО, утверждённого приказом № 373.

одарённых, успешных обучающихся и (или) для детей социальных групп, нуждающихся в особом внимании и поддержке.

Достижение поставленных целей реализации ООП НОО предусматривает решение следующих основных задач: формирование общей культуры, гражданско-патриотическое, духовнонравственное воспитание, интеллектуальное развитие, становление творческих способностей, сохранение и укрепление здоровья;

обеспечение планируемых результатов по освоению обучающимися целевых установок, приобретению знаний, умений, навыков, определяемых личностными, семейными, общественными, государственными потребностями и возможностями обучающегося, индивидуальными особенностями его развития и состояния здоровья;

становление и развитие личности в ее индивидуальности, самобытности, уникальности и неповторимости;

обеспечение преемственности начального общего и основного общего образования; достижение планируемых результатов освоения в соответствии с ФООП НОО всеми обучающимися, в том числе обучающимися с ограниченными возможностями здоровья (далее - обучающиеся с ОВЗ);

обеспечение доступности получения качественного начального общего образования; выявление и развитие способностей обучающихся, в том числе лиц, проявивших выдающиеся способности, через систему клубов, секций, студий и других, организацию общественно полезной деятельности;

организация интеллектуальных и творческих соревнований, научно-технического творчества и проектно-исследовательской деятельности; участие обучающихся, их родителей (законных представителей), педагогических работников в проектировании и развитии социальной среды образовательной организации.

ООП НОО учитывает следующие принципы: принцип учёта ФГОС НОО: ООП НОО базируется на требованиях, предъявляемых ФГОС НОО к целям, содержанию, планируемым результатам и условиям обучения на уровне начального общего образования; принцип учёта языка обучения: с учётом условий функционирования образовательной организации ООП НОО характеризует право получения образования на родном языке из числа языков народов Российской Федерации и отражает механизмы реализации данного принципа в учебных планах, планах внеурочной деятельности; принцип учёта ведущей деятельности обучающегося: программа обеспечивает конструирование учебного процесса в структуре учебной деятельности, предусматривает механизмы формирования всех компонентов учебной деятельности (мотив, цель, учебная задача, учебные операции, контроль и самоконтроль); принцип индивидуализации обучения: программа предусматривает возможность и механизмы разработки индивидуальных программ и учебных планов для обучения детей с особыми способностями, потребностями и интересами с учетом мнения родителей (законных представителей) обучающегося; принцип преемственности и перспективности: программа обеспечивает связь и динамику в формировании знаний, умений и способов деятельности, а также успешную адаптацию обучающихся к обучению по образовательным программам основного общего образования, единые подходы между их обучением и развитием на уровнях начального общего и основного общего образования; принцип интеграции обучения и воспитания: программа предусматривает связь урочной и внеурочной деятельности, разработку мероприятий, направленных на обогащение знаний, воспитание чувств и познавательных интересов обучающихся, нравственно-ценностного отношения к действительности; принцип здоровьесбережения: при организации образовательной деятельности не допускается использование технологий, которые могут нанести вред физическому и (или) психическому здоровью обучающихся, приоритет использования здоровьесберегающих педагогических технологий.

**Механизмы реализации ООП НОО:**



Основная образовательная программа начального общего образования реализуется образовательной программой самостоятельно, без привлечения сторонних организаций в рамках сетевого взаимодействия.

При реализации образовательной программы могут использоваться различные образовательные технологии, в том числе дистанционные образовательные технологии, электронное обучение. Вопросы организации и реализации ООП при помощи дистанционных образовательных технологий и электронного обучения прописаны в соответствующем локальном акте, который является приложением к ООП.

Программа начального общего образования реализуется через организацию образовательной деятельности (урочной и внеурочной) в соответствии с Гигиеническими нормативами и Санитарно-эпидемиологическими требованиями.

Сохранение и развитие культурного разнообразия и языкового наследия реализуется путем предоставления права на изучение родного языка. Выбор языка осуществляется посредством подачи заявления родителей (законных представителей) в ОО.

Для расширения возможностей индивидуального развития обучающихся предоставляется право на обучение по индивидуальным учебным планам (ИУП). ИУП направлены на осуществление осознанного выбора образовательной программы следующего уровня образования и/или направленности в том числе. Подробный механизм обучения по ИУП представлен в локальном акте образовательной организации «Порядок обучения по индивидуальному учебному плану». При формировании индивидуальных учебных планов, в том числе для ускоренного обучения, объем дневной и недельной учебной нагрузки, организация учебных и внеурочных мероприятий, расписание занятий, объем домашних заданий должны соответствовать требованиям, предусмотренным Гигиеническими нормативами и Санитарно-эпидемиологическими требованиями.

Региональные, национальные и этнокультурные особенности народов РФ учтены при разработке учебного плана и плана внеурочной деятельности. В частности, уроки родного языка, а также темы в учебных предметах и курсах внеурочной деятельности. Рабочая программа воспитания также содержит разделы, направленные на предоставление обучающимся исторического, социального опыта поколений россиян, светской этики.

Основная образовательная программа формируется с учетом особенностей развития детей соответствующего возраста.

Объем учебной нагрузки, организация учебных и внеурочных мероприятий должны соответствовать требованиям, предусмотренным санитарными правилами и нормами СанПиН 1.2.3685-21 «Гигиенические нормативы и требования к обеспечению безопасности и (или) безвредности для человека факторов среды обитания», утвержденными постановлением Главного государственного санитарного врача Российской Федерации от 28 января 2025 г. № 2 (зарегистрировано Министерством юстиции Российской Федерации 29 января 2025 г., регистрационный № 62296), с изменениями, внесенными постановлением Главного государственного санитарного врача Российской Федерации от 30 декабря 2022 г. № 24 (зарегистрирован Министерством юстиции Российской Федерации 9 марта 2023 г., регистрационный № 72558), действующими до 1 марта 2027 г.

(далее - Гигиенические нормативы), и санитарными правилами СП 2.4.3648-20 «Санитарноэпидемиологические требования к организациям воспитания и обучения, отдыха и оздоровления детей и молодежи», утвержденными постановлением Главного государственного санитарного врача Российской Федерации от 28 сентября 2020 г. № 28 (зарегистрировано Министерством юстиции Российской Федерации 18 декабря 2020 г., регистрационный № 61573), действующими до 1 января 2027 г. (далее - Санитарно-эпидемиологические требования).

ООП НОО учитывает возрастные и психологические особенности обучающихся. Наиболее адаптивным сроком освоения ООП НОО является четыре года. Общий объем

аудиторной работы обучающихся за четыре учебных года не может составлять менее **2954** академических часов и более **3345** академических часов в соответствии с требованиями к организации образовательного процесса к учебной нагрузке при 5-дневной (или 6-дневной) учебной неделе, предусмотренными Гигиеническими нормативами и Санитарно-эпидемиологическими требованиями.

В целях удовлетворения образовательных потребностей и интересов обучающихся могут разрабатываться индивидуальные учебные планы, в том числе для ускоренного обучения, в пределах осваиваемой программы начального общего образования в порядке, установленном локальными нормативными актами образовательной организации. При формировании индивидуальных учебных планов, в том числе для ускоренного обучения, объём дневной и недельной учебной нагрузки, организация учебных и внеурочных мероприятий, расписание занятий, объём домашних заданий должны соответствовать требованиям, предусмотренным Гигиеническими нормативами и Санитарно-эпидемиологическими требованиями.

## **1.2. Планируемые результаты освоения ООП НОО**

Планируемые результаты освоения ООП НОО соответствуют современным целям начального общего образования, представленным во ФГОС НОО как система личностных, метапредметных и предметных достижений обучающегося.

Личностные результаты освоения ООП НОО достигаются в единстве учебной и воспитательной деятельности образовательной организации в соответствии с традиционными российскими социокультурными и духовно- нравственными ценностями, принятыми в обществе правилами и нормами поведения и способствуют процессам самопознания, самовоспитания и саморазвития, формирования внутренней позиции личности.

Метапредметные результаты характеризуют уровень сформированности познавательных, коммуникативных и регулятивных универсальных действий, которые обеспечивают успешность изучения учебных предметов, а также становление способности к самообразованию и саморазвитию. В результате освоения содержания программы начального общего образования обучающиеся овладевают рядом междисциплинарных понятий, а также различными знаковосимволическими средствами, которые помогают обучающимся применять знания, как в типовых, так и в новых, нестандартных учебных ситуациях.

Планируемые результаты освоения ООП НОО соответствуют современным целям начального общего образования, представленным во ФГОС НОО как система личностных, метапредметных и предметных достижений обучающегося.

Личностные результаты освоения ООП НОО достигаются в единстве учебной и воспитательной деятельности образовательной организации в соответствии с традиционными российскими социокультурными и духовно-нравственными ценностями, принятыми в обществе правилами и нормами поведения и способствуют процессам самопознания, самовоспитания и саморазвития, формирования внутренней позиции личности.

Метапредметные результаты характеризуют уровень сформированное познавательных, коммуникативных и регулятивных универсальных действий, которые обеспечивают успешность изучения учебных предметов, а также становление способности к самообразованию и саморазвитию. В результате освоения содержания программы начального общего образования обучающиеся овладевают рядом междисциплинарных понятий, а также различными знаковосимволическими средствами, которые помогают обучающимся применять знания, как в типовых, так и в новых, нестандартных учебных ситуациях.

Обучающийся после завершения освоения основной образовательной программы начального общего образования должен достичь следующих результатов:

- **Личностные результаты** (включающие формирование у обучающихся основ российской гражданской идентичности; готовность обучающихся к саморазвитию; мотивацию к познанию и обучению; ценностные установки и социально значимые качества личности; активное участие в социально значимой деятельности);

- **Метапредметные результаты** (включающие универсальные познавательные учебные действия (базовые логические и начальные исследовательские действия, а также работу с информацией); универсальные коммуникативные действия (общение, совместная деятельность, презентация); универсальные регулятивные действия (саморегуляция, самоконтроль);

- **Предметные результаты** (включающие освоенный обучающимися в ходе изучения учебного предмета опыт деятельности, специфической для данной предметной области, по получению нового знания, его преобразованию и применению).

Научно-методологической основой для разработки требований к личностным, метапредметным и предметным результатам обучающихся, освоивших программу начального общего образования, является системно-деятельностный подход.

Планируемые результаты освоения обучающимися программы начального общего образования обеспечивают связь между требованиями ФГОС, образовательной деятельностью и системой оценки результатов освоения программы начального общего образования, являются содержательной и критериальной основой для разработки:

- рабочих программ учебных предметов, учебных курсов (в том числе внеурочной деятельности), учебных модулей, являющихся методическими документами, определяющими организацию образовательного процесса в организации по определенному учебному предмету, учебному курсу (в том числе внеурочной деятельности), учебному модулю;

- рабочей программы воспитания, являющейся методическим документом, определяющим комплекс основных характеристик воспитательной работы, осуществляемой в организации;

- программы формирования универсальных учебных действий обучающихся - обобщенных учебных действий, позволяющих решать широкий круг задач в различных предметных областях и являющихся результатами освоения обучающимися программы начального общего образования;

- системы оценки качества освоения обучающимися программы начального общего образования;

- в целях выбора средств обучения и воспитания, а также учебно-методической литературы.

Структура и содержание планируемых результатов освоения программы начального общего образования отражают требования ФГОС, передают специфику образовательной деятельности, соответствуют возрастным возможностям обучающихся.

Вышеуказанные программы должны содержать планируемые результаты освоения обучающимися программы начального общего образования:

- 1. Личностные результаты** освоения программы начального общего образования достигаются в единстве учебной и воспитательной деятельности в соответствии с традиционными российскими социокультурными и духовно-нравственными ценностями, принятыми в обществе правилами и нормами поведения и способствуют процессам самопознания, самовоспитания и саморазвития, формирования внутренней позиции личности.

Личностные результаты освоения программы начального общего образования должны отражать готовность обучающихся руководствоваться ценностями и приобретение первоначального опыта деятельности на их основе, в том числе в части:

- Гражданско-патриотического воспитания,

- Духовно-нравственного воспитания,
- Эстетического воспитания,
- Физического воспитания, формирования культуры здоровья и эмоционального благополучия, □ Трудового воспитания, □ Экологического воспитания, □ Ценности научного познания.

**2. Метапредметные результаты** освоения программы начального общего образования отражают:

Овладение универсальными учебными **познавательными** действиями:

- 1) базовые логические действия, 2) базовые исследовательские действия, 3) работа с информацией.

Овладение универсальными учебными **коммуникативными** действиями:

- 1) общение,
- 2) совместная деятельность.

Овладение универсальными учебными **регулятивными** действиями: 1) самоорганизация, 2) самоконтроль.

**3. Предметные результаты** освоения программы начального общего образования с учетом специфики содержания предметных областей, включающих конкретные учебные предметы (учебные модули), ориентированы на применение знаний, умений и навыков обучающимися в учебных ситуациях и реальных жизненных условиях, а также на успешное обучение на уровне начального общего образования.

Для разработки программ за основу берутся нижеуказанные требования к предметным результатам, конкретизируются по классам изучения, учитель вправе использовать материалы федеральных рабочих программ в соответствии с пунктом 6.4. статьи 12 273-ФЗ «Об образовании в Российской Федерации».

При решении педагогического совета по запросам обучающихся и/или их родителей (законных представителей) обучения по индивидуальным учебным планам, с использованием сетевой формы реализации образовательной программы, электронного обучения и дистанционных образовательных технологий и др. данный раздел дополняется требованиями к предметным результатам в соответствии с решением. Дополнения оформляются в виде приложений.

*Данные предметные результаты служат основой для разработки программ учебных предметов, курсов и др., в том числе внеурочной деятельности.*

### **Предметные результаты по учебному предмету "Русский язык":**

- 1) первоначальное представление о многообразии языков и культур на территории Российской Федерации, о языке как одной из главных духовно-нравственных ценностей народа;
- 2) понимание роли языка как основного средства общения; осознание значения русского языка как государственного языка Российской Федерации; понимание роли русского языка как языка межнационального общения;
- 3) осознание правильной устной и письменной речи как показателя общей культуры человека;
- 4) овладение основными видами речевой деятельности на основе первоначальных представлений о нормах современного русского литературного языка,
- 5) сформированность первоначальных научных представлений о системе русского языка:

фонетике, графике, лексике, морфемике, морфологии и синтаксисе; об основных единицах языка, их признаках и особенностях употребления в речи;

б) использование в речевой деятельности норм современного русского литературного языка (орфоэпических, лексических, грамматических, орфографических, пунктуационных) и речевого этикета.

#### **По учебному предмету "Литературное чтение":**

1) сформированность положительной мотивации к систематическому чтению и слушанию художественной литературы и произведений устного народного творчества;

2) достижение необходимого для продолжения образования уровня общего речевого развития;

3) осознание значимости художественной литературы и произведений устного народного творчества для всестороннего развития личности человека;

4) первоначальное представление о многообразии жанров художественных произведений и произведений устного народного творчества;

5) овладение элементарными умениями анализа и интерпретации текста, осознанного использования при анализе текста изученных литературных понятий: прозаическая и стихотворная речь; жанровое разнообразие произведений (общее представление о жанрах); устное народное творчество, малые жанры фольклора (считалки, пословицы, поговорки, загадки, фольклорная сказка); басня (мораль, идея, персонажи); литературная сказка, рассказ; автор; литературный герой; образ; характер; тема; идея; заголовок и содержание; композиция; сюжет; эпизод, смысловые части; стихотворение (ритм, рифма); средства художественной выразительности (сравнение, эпитет, олицетворение);

б) овладение техникой смыслового чтения вслух (правильным плавным чтением, позволяющим воспринимать, понимать и интерпретировать смысл текстов разных типов, жанров, назначений в целях решения различных учебных задач и удовлетворения эмоциональных потребностей общения с книгой, адекватно воспринимать чтение слушателями).

#### **По учебному предмету "Иностранный язык" (английский)**

Ориентированы на применение знаний, умений и навыков в типичных учебных ситуациях и реальных жизненных условиях, отражать сформированность иноязычной коммуникативной компетенции на элементарном уровне в совокупности ее составляющих - речевой, языковой, социокультурной, компенсаторной, метапредметной (учебно-познавательной) и должны обеспечивать:

1) овладение основными видами речевой деятельности в рамках следующего тематического содержания речи: Мир моего "я". Мир моих увлечений. Мир вокруг меня. Родная страна и страна/страны изучаемого языка.

2) знание и понимание правил чтения и орфографии; интонации изученных коммуникативных типов предложений; основных значений изученных лексических единиц (слов, словосочетаний, речевых клише).

3) овладение фонетическими навыками (различать на слух и адекватно, без ошибок, ведущих к сбою коммуникации, произносить изученные звуки иностранного языка; соблюдать правильное ударение в изученных словах и фразах; соблюдать особенности интонации в повествовательных и побудительных предложениях, а также в изученных типах вопросов); графическими навыками (графически корректно писать буквы изучаемого языка); орфографическими (корректно писать изученные слова) и пунктуационными навыками (использовать точку, вопросительный и восклицательный знаки в конце предложения, апостроф, запятую при перечислении и обращении);

4) использование языковых средств, соответствующих учебно-познавательной задаче, ситуации повседневного общения: овладение навыками распознавания и употребления в устной и письменной речи не менее 500 изученных лексических единиц (слов, словосочетаний, речевых клише) в их основных значениях и навыками распознавания и употребления в устной и письменной речи изученных синтаксических конструкций и морфологических форм изучаемого иностранного языка;

5) овладение социокультурными знаниями и умениями: знание названий родной страны и страны/стран изучаемого языка, некоторых литературных персонажей, небольших произведений детского фольклора (рифмовок, песен); умение кратко представлять свою страну на иностранном языке в рамках изучаемой тематики;

6) овладение компенсаторными умениями: использовать при чтении и аудировании языковую, в том числе контекстуальную догадку;

7) овладение умениями описывать, сравнивать и группировать объекты и явления в рамках изучаемой тематики;

8) приобретение базовых умений работы с доступной информацией в рамках изучаемой тематики, безопасного использования электронных ресурсов Организации и сети Интернет, получения информации из источников в современной информационной среде;

9) выполнение простых проектных работ, включая задания межпредметного характера, в том числе с участием в совместной деятельности, понимание и принятие ее цели, обсуждение и согласование способов достижения общего результата, распределение ролей в совместной деятельности, проявление готовности быть лидером и выполнять поручения, осуществление взаимного контроля в совместной деятельности, оценивание своего вклада в общее дело; 10) приобретение опыта практической деятельности в повседневной жизни: использовать ИКТ для выполнения несложных заданий на иностранном языке (выбирать источник для получения информации, оценивать необходимость и достаточность информации для решения поставленной задачи; использовать и самостоятельно создавать таблицы для представления информации; соблюдать правила информационной безопасности в ситуациях повседневной жизни и при работе в сети Интернет); знакомить представителей других стран с культурой своего народа и участвовать в

элементарном бытовом общении на иностранном языке.

#### **По учебному предмету "Математика":**

1) сформированность системы знаний о числе как результате счета и измерения, о десятичном принципе записи чисел;

2) сформированность вычислительных навыков, умений выполнять устно и письменно арифметические действия с числами, решать текстовые задачи, оценивать полученный результат по критериям: достоверность/реальность, соответствие правилу/алгоритму;

3) развитие пространственного мышления: умения распознавать, изображать (от руки) и выполнять построение геометрических фигур (с заданными измерениями) с помощью чертежных инструментов; развитие наглядного представления о симметрии; овладение простейшими способами измерения длин, площадей;

4) развитие логического и алгоритмического мышления: умения распознавать верные (истинные) и неверные (ложные) утверждения в простейших случаях в учебных и практических ситуациях, приводить пример и контрпример, строить простейшие алгоритмы и использовать изученные алгоритмы (вычислений, измерений) в учебных ситуациях;

5) овладение элементами математической речи: умения формулировать утверждение (вывод, правило), строить логические рассуждения (одно-двухшаговые) с использованием связок "если ..., то ...", "и", "все", "некоторые";

б) приобретение опыта работы с информацией, представленной в графической форме (простейшие таблицы, схемы, столбчатые диаграммы) и текстовой форме: умения извлекать, анализировать, использовать информацию и делать выводы, заполнять готовые формы данными;

7) использование начальных математических знаний при решении учебных и практических задач и в повседневных ситуациях для описания и объяснения окружающих предметов, процессов и явлений, оценки их количественных и пространственных отношений, в том числе в сфере личных и семейных финансов.

#### **"Окружающий мир":**

1) сформированность уважительного отношения к своей семье и семейным традициям, Организации, родному краю, России, ее истории и культуре, природе; чувства гордости за национальные свершения, открытия, победы;

2) первоначальные представления о природных и социальных объектах как компонентах единого мира, о многообразии объектов и явлений природы; связи мира живой и неживой природы; сформированность основ рационального поведения и обоснованного принятия решений;

3) первоначальные представления о традициях и обычаях, хозяйственных занятиях населения и массовых профессиях родного края, достопримечательностях столицы России и родного края, наиболее значимых объектах Всемирного культурного и природного наследия в России; важнейших для страны и личности событиях и фактах прошлого и настоящего России; основных правах и обязанностях гражданина Российской Федерации;

4) развитие умений описывать, сравнивать и группировать изученные природные объекты и явления, выделяя их существенные признаки и отношения между объектами и явлениями;

5) понимание простейших причинно-следственных связей в окружающем мире (в том числе на материале о природе и культуре родного края);

б) умение решать в рамках изученного материала познавательные, в том числе практические задачи;

7) приобретение базовых умений работы с доступной информацией (текстовой, графической, аудиовизуальной) о природе и обществе, безопасного использования электронных ресурсов Организации и сети Интернет, получения информации из источников в современной информационной среде;

8) приобретение опыта проведения несложных групповых и индивидуальных наблюдений в окружающей среде и опытов по исследованию природных объектов и явлений с использованием простейшего лабораторного оборудования и измерительных приборов и следованием инструкциям и правилам безопасного труда, фиксацией результатов наблюдений и опытов;

9) формирование навыков здорового и безопасного образа жизни на основе выполнения правил безопасного поведения в окружающей среде, в том числе знаний о небезопасности разглашения личной и финансовой информации при общении с людьми вне семьи, в сети Интернет и опыта соблюдения правил безопасного поведения при использовании личных финансов;

10) приобретение опыта положительного эмоционально-ценностного отношения к природе; стремления действовать в окружающей среде в соответствии с экологическими нормами поведения.

#### **"Основы религиозных культур и светской этики"**

Изучаемый модуль выбирается по заявлениям (анкетированию) родителей (законных представителей) с учетом мнения обучающихся.

### **По учебному модулю "Основы православной культуры":**

- 1) понимание необходимости нравственного совершенствования, духовного развития, роли в этом личных усилий человека;
- 2) формирование умений анализировать и давать нравственную оценку поступкам, отвечать за них, проявлять готовность к сознательному самоограничению в поведении;
- 3) осуществление обоснованного нравственного выбора с опорой на этические нормы православной культуры;
- 4) формирование умений рассказывать об основных особенностях вероучения религии (православного христианства), называть основателя и основные события, связанные с историей ее возникновения и развития;
- 5) знание названий священных книг в православии, умение кратко описывать их содержание;
- 6) формирование умений называть и составлять краткие описания особенностей православных культовых сооружений, религиозных служб, обрядов и таинств;
- 7) построение суждений оценочного характера, раскрывающих значение нравственности, веры как регуляторов поведения человека в обществе и условий духовно-нравственного развития личности;
- 8) понимание ценности семьи, умение приводить примеры положительного влияния православной религиозной традиции на отношения в семье, воспитание детей;
- 9) овладение навыками общения с людьми разного вероисповедания; осознание, что оскорбление представителей другой веры есть нарушение нравственных норм поведения в обществе;
- 10) понимание ценности человеческой жизни, человеческого достоинства, честного труда людей на благо человека, общества;
- 11) формирование умений объяснять значение слов "милосердие", "сострадание", "прощение", "дружелюбие";
- 12) умение находить образы, приводить примеры проявлений любви к ближнему, милосердия и сострадания в православной культуре, истории России, современной жизни;
- 13) открытость к сотрудничеству, готовность оказывать помощь; осуждение любых случаев унижения человеческого достоинства.

### **По учебному модулю "Основы иудейской культуры":**

- 1) понимание необходимости нравственного совершенствования, духовного развития, роли в этом личных усилий человека;
- 2) формирование умений анализировать и давать нравственную оценку поступкам, отвечать за них, проявлять готовность к сознательному самоограничению в поведении;
- 3) осуществление обоснованного нравственного выбора с опорой на этические нормы иудейской культуры;
- 4) формирование умений рассказывать об основных особенностях вероучения религии (иудаизма), называть основателя и основные события, связанные с историей ее возникновения и развития;
- 5) знание названий священных книг в иудаизме, умение кратко описывать их содержание;
- 6) формирование умений называть и составлять краткие описания особенностей иудейских культовых сооружений, религиозных служб, обрядов;
- 7) построение суждений оценочного характера, раскрывающих значение нравственности, веры как регуляторов поведения человека в обществе и условий духовно-нравственного развития личности;



- 8) понимание ценности семьи, умение приводить примеры положительного влияния иудейской традиции на отношения в семье, воспитание детей;
- 9) овладение навыками общения с людьми разного вероисповедания; осознание, что оскорбление представителей другой веры есть нарушение нравственных норм поведения в обществе;
- 10) понимание ценности человеческой жизни, человеческого достоинства, честного труда людей на благо человека, общества;
- 11) формирование умений объяснять значение слов "милосердие", "сострадание", "прощение", "дружелюбие";
- 12) умение находить образы, приводить примеры проявлений любви к ближнему, милосердия и сострадания в иудейской культуре, истории России, современной жизни;
- 13) открытость к сотрудничеству, готовность оказывать помощь; осуждение любых случаев унижения человеческого достоинства.

#### **По учебному модулю "Основы буддийской культуры":**

- 1) понимание необходимости нравственного самосовершенствования, духовного развития, роли в этом личных усилий человека;
- 2) формирование умений анализировать и давать нравственную оценку поступкам, отвечать за них, проявлять готовность к сознательному самоограничению в поведении;
- 3) осуществление обоснованного нравственного выбора с опорой на этические нормы буддийской культуры;
- 4) формирование умений рассказывать об основных особенностях вероучения религии (буддизма), называть основателя и основные события, связанные с историей ее возникновения и развития;
- 5) знание названий священных книг в буддизме, умение кратко описывать их содержание;
- 6) формирование умений называть и составлять краткие описания особенностей буддийских культовых сооружений, религиозных служб, обрядов;
- 7) построение суждений оценочного характера, раскрывающих значение нравственности, веры как регуляторов поведения человека в обществе и условий духовно-нравственного развития личности;
- 8) понимание ценности семьи, умение приводить примеры положительного влияния буддийской традиции на отношения в семье, воспитание детей;
- 9) овладение навыками общения с людьми разного вероисповедания; осознание, что оскорбление представителей другой веры есть нарушение нравственных норм поведения в обществе;
- 10) понимание ценности человеческой жизни, человеческого достоинства, честного труда людей на благо человека, общества;
- 11) формирование умений объяснять значение слов "милосердие", "сострадание", "прощение", "дружелюбие";
- 12) умение находить образы, приводить примеры проявлений любви к ближнему, милосердия и сострадания в буддийской культуре, истории России, современной жизни;
- 13) открытость к сотрудничеству, готовность оказывать помощь; осуждение любых случаев унижения человеческого достоинства.

#### **По учебному модулю "Основы исламской культуры":**

- 1) понимание необходимости нравственного совершенствования, духовного развития, роли в этом личных усилий человека;
- 2) формирование умений анализировать и давать нравственную оценку поступкам, отвечать за них, проявлять готовность к сознательному самоограничению в поведении;

- 3) осуществление обоснованного нравственного выбора с опорой на этические нормы исламской культуры;
- 4) формирование умений рассказывать об основных особенностях вероучения религии (ислама), называть основателя и основные события, связанные с историей ее возникновения и развития;
- 5) знание названий священных книг в исламе, умение кратко описывать их содержание;
- 6) формирование умений называть и составлять краткие описания особенностей исламских культовых сооружений, религиозных служб, обрядов;
- 7) построение суждений оценочного характера, раскрывающих значение нравственности, веры как регуляторов поведения человека в обществе и условий духовно-нравственного развития личности;
- 8) понимание ценности семьи, умение приводить примеры положительного влияния исламской традиции на отношения в семье, воспитание детей;
- 9) овладение навыками общения с людьми разного вероисповедания; осознание, что оскорбление представителей другой веры есть нарушение нравственных норм поведения в обществе;
- 10) понимание ценности человеческой жизни, человеческого достоинства, честного труда людей на благо человека, общества;
- 11) формирование умений объяснять значение слов "милосердие", "сострадание", "прощение", "дружелюбие";
- 12) умение находить образы, приводить примеры проявлений любви к ближнему, милосердия и сострадания в исламской культуре, истории России, современной жизни;
- 13) открытость к сотрудничеству, готовность оказывать помощь; осуждение любых случаев унижения человеческого достоинства.

#### **По учебному модулю "Основы религиозных культур народов России":**

- 1) понимание необходимости нравственного совершенствования, духовного развития, роли в этом личных усилий человека;
- 2) формирование умений анализировать и давать нравственную оценку поступкам, отвечать за них, проявлять готовность к сознательному самоограничению в поведении;
- 3) возможность осуществления обоснованного нравственного выбора с опорой на этические нормы религиозных культур народов России;
- 4) формирование умений рассказывать об основных особенностях вероучений традиционных религий народов России, называть имена их основателей и основные события, связанные с историей их возникновения и развития;
- 5) знание названий священных книг традиционных религий народов России, умение кратко описывать их содержание;
- 6) формирование умений называть и составлять краткие описания особенностей культовых сооружений, религиозных служб, обрядов традиционных религий народов России;
- 7) построение суждений оценочного характера, раскрывающих значение нравственности, веры как регуляторов поведения человека в обществе и условий духовно-нравственного развития личности;
- 8) понимание ценности семьи, умение приводить примеры положительного влияния религиозных традиций на отношения в семье, воспитание детей;
- 9) овладение навыками общения с людьми разного вероисповедания; осознание, что оскорбление представителей другой веры есть нарушение нравственных норм поведения в обществе;

- 10) понимание ценности человеческой жизни, человеческого достоинства, честного труда людей на благо человека, общества;
- 11) формирование умений объяснять значение слов "милосердие", "сострадание", "прощение", "дружелюбие";
- 12) умение находить образы, приводить примеры проявлений любви к ближнему, милосердия и сострадания в религиозных культурах, истории России, современной жизни;
- 13) открытость к сотрудничеству, готовность оказывать помощь; осуждение любых случаев унижения человеческого достоинства.

**По учебному модулю "Основы светской этики":**

- 1) формирование умения строить суждения оценочного характера о роли личных усилий для нравственного развития человека;
- 2) формирование умения анализировать и давать нравственную оценку поступкам, отвечать за них, проявлять готовность к сознательному самоограничению в поведении;
- 3) способность осуществлять и обосновывать нравственный выбор, опираясь на принятые в обществе нормы морали и внутреннюю установку личности, поступать согласно своей совести;
- 4) знание общепринятых в российском обществе норм морали, отношений и поведения людей, основанных на российских традиционных духовных ценностях, конституционных правах, свободах и обязанностях гражданина;
- 5) формирование умения соотносить поведение и поступки человека с основными нормами российской светской (гражданской) этики;
- 6) формирование умения строить суждения оценочного характера о значении нравственности в жизни человека, коллектива, семьи, общества;
- 7) знание и готовность ориентироваться на российские традиционные семейные ценности, нравственные нормы поведения в коллективе, обществе, соблюдать правила этикета;
- 8) понимание ценности человеческой жизни, человеческого достоинства, честного труда людей на благо человека, общества;
- 9) формирование умения объяснять значение слов "милосердие", "сострадание", "прощение", "дружелюбие";
- 10) формирование умения приводить примеры проявлений любви к ближнему, милосердия и сострадания в истории России, современной жизни;
- 11) готовность проявлять открытость к сотрудничеству, готовность оказывать помощь; осуждать любые случаи унижения человеческого достоинства.

**По учебному предмету "Изобразительное искусство":**

- 1) выполнение творческих работ с использованием различных художественных материалов и средств художественной выразительности изобразительного искусства;
- 2) умение характеризовать виды и жанры изобразительного искусства;
- 3) овладение умением рисовать с натуры, по памяти, по представлению;
- 4) умение применять принципы перспективных и композиционных построений;
- 5) умение характеризовать отличительные особенности художественных промыслов России;
- 6) умение использовать простейшие инструменты графических редакторов для обработки фотографических изображений и анимации.

**По учебному предмету "Музыка":**

- 1) знание основных жанров народной и профессиональной музыки;
- 2) знание видов оркестров, названий наиболее известных инструментов; умение различать звучание отдельных музыкальных инструментов, виды хора и оркестра;

3) умение узнавать на слух и называть изученные произведения русской и зарубежной классики, образцы народного музыкального творчества, произведения современных композиторов;

4) умение исполнять свою партию в хоре с сопровождением и без сопровождения.

**По учебному предмету "Труд (технология)"** должны обеспечивать:

1) сформированность общих представлений о мире профессий, значении труда в жизни человека и общества, многообразии предметов материальной культуры;

2) сформированность первоначальных представлений о материалах и их свойствах, о конструировании, моделировании;

3) овладение технологическими приемами ручной обработки материалов;

4) приобретение опыта практической преобразовательной деятельности при выполнении учебно-познавательных и художественно-конструкторских задач, в том числе с использованием информационной среды;

5) сформированность умения безопасного пользования необходимыми инструментами в предметно-преобразующей деятельности.

**По учебному предмету "Физическая культура"** должны обеспечивать:

1) сформированность общих представлений о физической культуре и спорте, физической активности человека, физических качествах, жизненно важных прикладных умениях и навыках, основных физических упражнениях (гимнастических, игровых, туристических и спортивных);

2) умение использовать основные гимнастические упражнения для формирования и укрепления здоровья, физического развития и физического совершенствования, повышения физической и умственной работоспособности, в том числе для подготовки к выполнению нормативов Всероссийского физкультурно-спортивного комплекса "Готов к труду и обороне" (ГТО);

3) умение взаимодействовать со сверстниками в игровых заданиях и игровой деятельности, соблюдая правила честной игры;

4) овладение жизненно важными навыками плавания (при наличии в Организации материально-технической базы - бассейна) и гимнастики;

5) умение вести наблюдение за своим физическим состоянием, величиной физических нагрузок, показателями основных физических качеств;

6) умение применять правила безопасности при выполнении физических упражнений и различных форм двигательной активности.

*При включении в основную образовательную программу предметов, курсов, в том числе внеурочной деятельности, предметные результаты для которых не прописаны в федеральном государственном образовательном стандарте начального общего образования, предметные результаты разрабатываются самостоятельно, прописываются в конкретных рабочих программах по предмету, курсу, в том числе внеурочной деятельности. Рабочие программы являются частью ООП и представлены в Приложении.*

*При разработке программ курсов внеурочной деятельности в разделе «Предметные результаты» прописываются результаты с учетом специфики содержания предметных областей.*

### **1.3. Система оценки достижения планируемых результатов освоения ООП НОО**

Основой объективной оценки соответствия установленным требованиям образовательной деятельности и подготовки обучающихся, освоивших ООП НОО, является ФГОС НОО независимо от формы получения начального общего образования и формы обучения. Таким образом, ФГОС НОО определяет основные требования к образовательным результатам обучающихся и средствам оценки их достижения.

Система оценки достижения планируемых результатов (далее - система оценки) является частью системы оценки и управления качеством образования в образовательной организации и служит основой при разработке образовательной организацией соответствующего локального акта.

Система оценки призвана способствовать поддержанию единства всей системы образования, обеспечению преемственности в системе непрерывного образования. Её основными функциями являются: ориентация образовательного процесса на достижение планируемых результатов освоения ФГОП НОО и обеспечение эффективной обратной связи, позволяющей осуществлять управление образовательным процессом.

Основными направлениями и целями оценочной деятельности в образовательной организации являются: оценка образовательных достижений обучающихся на различных этапах обучения как основа их промежуточной и итоговой аттестации, а также основа процедур внутреннего мониторинга образовательной организации, мониторинговых исследований муниципального, регионального и федерального уровней;

оценка результатов деятельности педагогических работников как основа аттестационных процедур; оценка результатов деятельности образовательной организации как основа аккредитационных процедур.

Основным объектом системы оценки, её содержательной и критериальной базой выступают требования ФГОС НОО, которые конкретизируются в планируемых результатах освоения обучающимися ФГОП НОО.

Система оценки включает процедуры внутренней и внешней оценки.

Внутренняя оценка включает: стартовую диагностику; текущую и тематическую оценки; итоговую оценку; промежуточную аттестацию; психолого-педагогическое наблюдение; внутренний мониторинг образовательных достижений обучающихся.

Внешняя оценка включает:

- независимую оценку качества подготовки обучающихся<sup>11</sup>;
- итоговую аттестацию<sup>12</sup>
- национальные сопоставительные исследования качества общего образования,
- Всероссийские проверочные работы,
- международные сопоставительные исследования качества общего образования

В соответствии с ФГОС НОО система оценки образовательной организации реализует системно-деятельностный, уровневый и комплексный подходы к оценке образовательных достижений.

Системно-деятельностный подход к оценке образовательных достижений обучающихся проявляется в оценке способности обучающихся к решению учебно-познавательных и учебнопрактических задач, а также в оценке уровня функциональной грамотности обучающихся. Он обеспечивается содержанием и критериями оценки, в

<sup>11</sup> **Статья 95 Федерального закона от 29 декабря 2012 г. № 273-ФЗ «Об образовании в Российской Федерации».**

<sup>12</sup> **Статья 59 Федерального закона от 29 декабря 2012 г. № 273-ФЗ «Об образовании в Российской Федерации».**

качестве которых выступают планируемые результаты обучения, выраженные в деятельностной форме.

Уровневый подход к оценке образовательных достижений обучающихся служит основой для организации индивидуальной работы с обучающимися. Он реализуется как по отношению к содержанию оценки, так и к представлению и интерпретации результатов измерений.

Уровневый подход к оценке образовательных достижений обучающихся реализуется за счёт фиксации различных уровней достижения обучающимися планируемых результатов.

Достижение базового уровня свидетельствует о способности обучающихся решать типовые учебные задачи, целенаправленно отработываемые со всеми обучающимися в ходе учебного процесса, выступает достаточным для продолжения обучения и усвоения последующего учебного материала.

Комплексный подход к оценке образовательных достижений реализуется через:  
оценку предметных и метапредметных результатов;

использование комплекса оценочных процедур как основы для оценки динамики индивидуальных образовательных достижений обучающихся и для итоговой оценки; использование контекстной информации (об особенностях обучающихся, условиях и процессе обучения и другие) для интерпретации полученных результатов в целях управления качеством образования;

использование разнообразных методов и форм оценки, взаимно дополняющих друг друга, в том числе оценок творческих работ, наблюдения;

использование форм работы, обеспечивающих возможность включения обучающихся в самостоятельную оценочную деятельность (самоанализ, самооценка, взаимооценка); использование мониторинга динамических показателей освоения умений и знаний, в том числе формируемых с использованием информационнокоммуникационных (цифровых) технологий. Целью оценки личностных достижений обучающихся является получение общего представления о воспитательной деятельности образовательной организации и её влиянии на коллектив обучающихся.

При оценке личностных результатов необходимо соблюдение этических норм и правил взаимодействия с обучающимся с учётом его индивидуальнопсихологических особенностей развития.

Личностные достижения обучающихся, освоивших ФОРМ НОО, включают две группы результатов:

основы российской гражданской идентичности, ценностные установки и социально значимые качества личности; готовность обучающихся к саморазвитию, мотивация к познанию и обучению, активное участие в социально значимой деятельности.

Учитывая особенности групп личностных результатов, учитель может осуществлять оценку только следующих качеств: наличие и характеристика мотива познания и учения; наличие умений принимать и удерживать учебную задачу, планировать учебные действия; способность осуществлять самоконтроль и самооценку.

Диагностические задания, устанавливающие уровень этих качеств, целесообразно интегрировать с заданиями по оценке метапредметных регулятивных универсальных учебных действий.

Оценка метапредметных результатов осуществляется через оценку достижения планируемых результатов освоения ООП НОО, которые отражают совокупность познавательных, коммуникативных и регулятивных универсальных учебных действий. Формирование метапредметных результатов обеспечивается комплексом освоения программ учебных предметов и внеурочной деятельности.

Оценка метапредметных результатов проводится с целью определения сформированности:

познавательных универсальных учебных действий;  
коммуникативных универсальных учебных действий;  
регулятивных универсальных учебных действий.

Овладение познавательными универсальными учебными действиями предполагает формирование и оценку у обучающихся базовых логических действий, базовых исследовательских действий, умений работать с информацией.

Овладение базовыми логическими действиями обеспечивает формирование у обучающихся умений: сравнивать объекты, устанавливать основания для сравнения, устанавливать аналогии; объединять части объекта (объекты) по определённому признаку;

определять существенный признак для классификации, классифицировать предложенные объекты; находить закономерности и противоречия в рассматриваемых фактах, данных и наблюдениях на основе предложенного учителем алгоритма; выявлять недостаток информации для решения учебной (практической) задачи на основе предложенного алгоритма; устанавливать причинно-следственные связи в ситуациях, поддающихся непосредственному наблюдению или знакомых по опыту, делать выводы.

Овладение базовыми исследовательскими действиями обеспечивает формирование у обучающихся умений: определять разрыв между реальным и желательным состоянием объекта (ситуации) на основе предложенных учителем вопросов;

с помощью учителя формулировать цель, планировать изменения объекта, ситуации; сравнивать несколько вариантов решения задачи, выбирать наиболее подходящий (на основе предложенных критериев); проводить по предложенному плану опыт, несложное исследование по установлению особенностей объекта изучения и связей между объектами (часть - целое, причина - следствие); формулировать выводы и подкреплять их доказательствами на основе результатов проведённого наблюдения (опыта, измерения, классификации, сравнения, исследования); прогнозировать возможное развитие процессов, событий и их последствия в аналогичных или сходных ситуациях.

Работа с информацией как одно из познавательных универсальных учебных действий обеспечивает сформированность у обучающихся умений: выбирать источник получения информации;

согласно заданному алгоритму находить в предложенном источнике информацию, представленную в явном виде;

распознавать достоверную и недостоверную информацию самостоятельно или на основании предложенного учителем способа её проверки;

соблюдать с помощью взрослых (педагогических работников, родителей (законных представителей) несовершеннолетних обучающихся) правила информационной безопасности при поиске в информационно-телекоммуникационной сети Интернет (далее - Интернет); анализировать и создавать текстовую, видео-, графическую, звуковую информацию в соответствии с учебной задачей; самостоятельно создавать схемы, таблицы для представления информации.

Овладение универсальными учебными коммуникативными действиями предполагает формирование и оценку у обучающихся таких групп умений, как общение и совместная деятельность.

Общение как одно из коммуникативных универсальных учебных действий обеспечивает сформированность у обучающихся умений: воспринимать и формулировать суждения, выражать эмоции в соответствии с целями и условиями общения в знакомой среде; проявлять уважительное отношение к собеседнику, соблюдать правила ведения диалога и

дискуссии; признавать возможность существования разных точек зрения;  
корректно и аргументированно высказывать своё мнение; строить речевое высказывание в соответствии с поставленной задачей; создавать устные и

письменные тексты (описание, рассуждение, повествование); подготавливать небольшие публичные выступления; подбирать иллюстративный материал (рисунки, фото, плакаты) к тексту выступления.

Совместная деятельность как одно из коммуникативных универсальных учебных действий обеспечивает сформированность у обучающихся умений: формулировать краткосрочные и долгосрочные цели (индивидуальные с учётом участия в коллективных задачах) в стандартной (типовой) ситуации на основе предложенного формата планирования, распределения промежуточных шагов и сроков; принимать цель совместной деятельности, коллективно строить действия по её достижению: распределять роли, договариваться, обсуждать процесс и результат совместной работы;

проявлять готовность руководить, выполнять поручения, подчиняться; ответственно выполнять свою часть работы; оценивать свой вклад в общий результат; выполнять совместные проектные задания с использованием предложенных образцов. Овладение регулятивными универсальными учебными действиями согласно ФГОС НОО предполагает формирование и оценку у обучающихся умений самоорганизации (планировать действия по решению учебной задачи для получения результата, выстраивать последовательность выбранных действий) и самоконтроля (устанавливать причины успеха (неудач) в учебной деятельности, корректировать свои учебные действия для преодоления ошибок).

Оценка достижения метапредметных результатов осуществляется как учителем в ходе текущей и промежуточной оценки по учебному предмету, так и администрацией образовательной организации в ходе мониторинга. В текущем учебном процессе отслеживается способность обучающихся разрешать учебные ситуации и выполнять учебные задачи, требующие владения познавательными, коммуникативными и регулятивными действиями, реализуемыми в предметном преподавании.

В ходе мониторинга проводится оценка сформированности универсальных учебных действий. Содержание и периодичность мониторинга устанавливаются решением педагогического совета образовательной организации. Инструментарий для оценки сформированности универсальных учебных действий строится на межпредметной основе и может включать диагностические материалы по оценке функциональной грамотности, сформированности регулятивных, коммуникативных и познавательных учебных действий. Предметные результаты освоения ООП НОО с учетом специфики содержания предметных областей, включающих конкретные учебные предметы, ориентированы на применение знаний, умений и навыков обучающимися в учебных ситуациях и реальных жизненных условиях, а также на успешное обучение.

Оценка предметных результатов освоения ООП НОО осуществляется через оценку достижения обучающимися планируемых результатов по отдельным учебным предметам. Основным предметом оценки результатов освоения ООП НОО в соответствии с требованиями ФГОС НОО является способность к решению учебно-познавательных и учебно-практических задач, основанных на изучаемом учебном материале и способах действий, в том числе метапредметных (познавательных, регулятивных, коммуникативных) действий.

Оценка предметных результатов освоения ООП НОО осуществляется учителем в ходе процедур текущего, тематического, промежуточного и итогового контроля.

Особенности оценки предметных результатов по отдельному учебному предмету фиксируются в приложении к ООП НОО.

Описание оценки предметных результатов по отдельному учебному предмету должно включать: список итоговых планируемых результатов с указанием этапов их формирования и способов оценки (например, текущая (тематическая); устно (письменно), практика);



требования к выставлению отметок за промежуточную аттестацию (при необходимости - с учётом степени значимости отметок за отдельные оценочные процедуры); график контрольных мероприятий.

Стартовая диагностика проводится администрацией образовательной организации с целью оценки готовности к обучению на уровне начального общего образования.

Стартовая диагностика проводится в начале 1 класса и выступает как основа (точка отсчёта) для оценки динамики образовательных достижений обучающихся. Объектом оценки в рамках стартовой диагностики является сформированность предпосылок учебной деятельности, готовность к овладению чтением, грамотой и счётом.

Стартовая диагностика может проводиться педагогическими работниками с целью оценки готовности к изучению отдельных учебных предметов (разделов). Результаты стартовой диагностики являются основанием для корректировки учебных программ и индивидуализации учебного процесса.

Текущая оценка направлена на оценку индивидуального продвижения обучающегося в освоении программы учебного предмета.

Текущая оценка может быть формирующей (поддерживающей и направляющей усилия обучающегося, включающей его в самостоятельную оценочную деятельность) и диагностической, способствующей выявлению и осознанию учителем и обучающимся существующих проблем в обучении.

Объектом текущей оценки являются тематические планируемые результаты, этапы освоения которых зафиксированы в тематическом планировании по учебному предмету.

В текущей оценке используются различные формы и методы проверки (устные и письменные опросы, практические работы, творческие работы, индивидуальные и групповые формы, само- и взаимооценка, рефлексия, листы продвижения и другие) с учётом особенностей учебного предмета.

Результаты текущей оценки являются основой для индивидуализации учебного процесса. Тематическая оценка направлена на оценку уровня достижения обучающимися тематических планируемых результатов по учебному предмету.

Промежуточная аттестация обучающихся проводится, начиная со 2 класса, в конце каждого учебного периода по каждому изучаемому учебному предмету.

Промежуточная оценка, фиксирующая достижение предметных планируемых результатов и универсальных учебных действий, является основанием для перевода обучающихся в следующий класс.

Итоговая оценка является процедурой внутренней оценки образовательной организации и складывается из результатов накопленной оценки и итоговой работы по учебному предмету. Предметом итоговой оценки является способность обучающихся решать учебнопознавательные и учебно-практические задачи, построенные на основном содержании учебного предмета с учётом формируемых метапредметных действий.

### **Стартовая диагностика в 1 классах (стартовые (диагностические) работы)**

Стартовая педагогическая диагностика представляет собой процедуру оценки готовности к обучению на данном уровне образования. Результаты стартовой педагогической диагностики выступают как основа (точка отсчёта) для оценки динамики образовательных достижений. Объектом оценки является сформированность предпосылок учебной деятельности, готовность к овладению чтением, грамотой и счётом.

Стартовая педагогическая диагностика проводится в форме комплексной работы, график проведения стартовой педагогической диагностики рассматривается на педагогическом совете, там же принимается решение о выборе формы проведения.

Планирование стартовой педагогической диагностики отражается во внутришкольном мониторинге и внутренней системе оценки качества образования. Проводится администрацией, результаты стартовой педагогической диагностики в 1 классах отражаются в аналитической справке, являются основой для принятия управленческих решений.

### **Стартовая диагностика (стартовые (диагностические) работы) по отдельным предметам**

Стартовая диагностика по отдельным предметам 2-4 классов может проводиться педагогическими работниками с целью оценки готовности к изучению отдельных предметов (разделов). Результаты стартовой диагностики являются основанием для корректировки учебных программ и индивидуализации учебного процесса.

Данный вид диагностики является инициативой педагогов, вносится в тематическое планирование, проводится учителем самостоятельно, вносится в единый график оценочных процедур при выполнении условий к проведению оценочных работ (работы выполняются всеми обучающимися в классе одновременно и длительность которых составляет не менее тридцати минут).

### **Текущая оценка**

Текущая оценка представляет собой процедуру оценки индивидуального продвижения в освоении программы учебного предмета. Текущая оценка может быть формирующей, т. е. поддерживающей и направляющей усилия обучающегося, включающей его в самостоятельную оценочную деятельность, и диагностической, способствующей выявлению и осознанию педагогическим работником и обучающимся существующих проблем в обучении.

Объектом текущей оценки являются тематические планируемые результаты, этапы освоения которых зафиксированы в тематическом планировании. В текущей оценке используется весь арсенал форм и методов проверки (устные и письменные опросы, практические работы, творческие работы, индивидуальные и групповые формы, само- и взаимооценка, рефлексия, листы продвижения и др.) с учётом особенностей учебного предмета и особенностей контрольно-оценочной деятельности педагогического работника. Результаты текущей оценки являются основой для индивидуализации учебного процесса; при этом отдельные результаты, свидетельствующие об успешности обучения и достижении тематических результатов в более сжатые (по сравнению с планируемыми педагогическим работником) сроки могут включаться в систему накопительной оценки и служить основанием, например, для освобождения обучающегося от необходимости выполнять тематическую работу.

Текущий контроль проводится учителем ежедневно. Выставление отметок в журнал за данный вид контроля является компетенцией педагога, система оценивания представлена в разделе «Особенности оценки предметных результатов».

### **Тематическая оценка**

Тематическая оценка представляет собой процедуру оценки уровня достижения тематических планируемых результатов по предмету, которые представлены в тематическом планировании в рабочих программах.

Тематическая оценка может вестись как в ходе изучения темы, так и в конце её изучения. Оценочные процедуры подбираются так, чтобы они предусматривали возможность оценки достижения всей совокупности тематических планируемых результатов и каждого из них. Результаты тематической оценки являются основанием для коррекции учебного процесса и его индивидуализации.

Тематический контроль проводится учителем в соответствии с календарно-тематическим планированием, учитель вправе вносить изменения в график проведения

тематического контроля в соответствии с «Положением о рабочей программе», на основе причин, указанных там же.

В единый график оценочных процедур вносятся только те формы тематического контроля, которые рассчитаны на выполнение всеми обучающимися в классе одновременно и длительность которых составляет не менее тридцати минут.

Выставление отметок в журнал за данный вид контроля проводится в соответствии с календарно-тематическим планированием, особенности заполнения журнала по данному вопросу прописаны в локальном нормативном акте «Порядок заполнения электронного журнала».

Результаты тематической оценки являются основанием для коррекции учебного процесса и его индивидуализации.

### **Процедуры оценки предметных результатов**

Оценка предметных результатов – часть системы внутришкольного контроля и внутренней системы оценки качества образования. Контроль за процедурами осуществляется администрацией образовательной организации с целью получения информации о качестве образовательного процесса, качестве подготовки и проведения уроков, также являются основанием для рекомендаций как для текущей коррекции учебного процесса и его индивидуализации, так и для повышения квалификации учителя.

Основным инструментом контроля за проведением процедуры оценки предметных результатов является единый график оценочных процедур, который объединяет все уровни оценочных процедур.

В единый график вносятся все контрольные, проверочные и диагностические работы, которые выполняются всеми обучающимися в классе одновременно и длительность которые составляет не менее тридцати минут.

Заполнение графика начинается с внесения процедур федерального уровня, далее следуют региональные мониторинги, оценочные процедуры, проводимые общеобразовательной организацией. При получении информации о проведении мониторинга федерального и/или регионального уровней после создания документа в график вносятся изменения.

При составлении единого графика оценочных процедур используются «Рекомендации для системы общего образования по основным подходам к формированию графика оценочных процедур в образовательных организациях» (Письмо минпросвещения РФ №СК-228/03, федеральной службы по надзору в сфере образования и науки №1-169/08-01 от 6.08.2021).

*Примерный перечень оценочных процедур*

*На основе данного перечня ежегодно осуществляется актуализация.*

Направление деятельности	Ответственный за проведение	Включен ие в единый график оценочн ых процедур	1 класс	2 класс	3 класс	4 класс
			Примерные формы и сроки проведения			
Стартовая диагностика (комплексная работа)	Адм.	+	<b>Сентябрь</b>			
Стартовая диагностика (входная к.р.) по инициативе учителя	Учитель	+*		<b>Сентябрь</b>	<b>Сентябрь</b>	<b>Сентябрь</b>
Текущий контроль	Учитель	-	Ежедневно по всем предметам	Ежедневно по всем предметам	Ежедневно по всем предметам	Ежедневно по всем предметам
Тематический контроль	Учитель	- +*	В соответствии с КТП и РП	В соответствии с КТП и РП	В соответствии с КТП и РП	В соответствии с КТП и РП
Оценка предметных результатов. <i>Административная к.р.</i>	Адм.	+	<b>Декабрь, март</b> предметы по решению педсовета	<b>Декабрь, март</b> предметы по решению педсовета	<b>Декабрь, март</b> предметы по решению педсовета	<b>Декабрь, март</b> предметы по решению педсовета

## Оценка предметных результатов

Предметные результаты освоения ООП НОО с учетом специфики содержания предметных областей, включающих конкретные учебные предметы, ориентированы на применение знаний, умений и навыков обучающимися в учебных ситуациях и реальных жизненных условиях, а также на успешное обучение.

Оценка предметных результатов освоения ООП НОО осуществляется через оценку достижения обучающимися планируемых результатов по отдельным учебным предметам.

Основным предметом оценки результатов освоения ООП НОО в соответствии с требованиями ФГОС НОО является способность к решению учебно-познавательных и учебнопрактических задач, основанных на изучаемом учебном материале и способах действий, в том числе метапредметных (познавательных, регулятивных, коммуникативных) действий.

Для оценки предметных результатов освоения ООП НОО используются **критерии:** знание и понимание, применение, функциональность.

Обобщенный критерий "**знание и понимание**" включает знание и понимание роли изучаемой области знания или вида деятельности в различных контекстах, знание и понимание терминологии, понятий и идей, а также процедурных знаний или алгоритмов.

Обобщенный критерий "**применение**" включает:

- использование изучаемого материала при решении учебных задач, различающихся сложностью предметного содержания, сочетанием универсальных познавательных действий и операций, степенью проработанности в учебном процессе;

- использование специфических для предмета способов действий и видов деятельности по получению нового знания, его интерпретации, применению и преобразованию при решении учебных задач (проблем), в том числе в ходе поисковой деятельности, учебноисследовательской и учебно-проектной деятельности.

Обобщенный критерий "**функциональность**" включает осознанное использование приобретенных знаний и способов действий при решении внеучебных проблем, различающихся сложностью предметного содержания, читательских умений, контекста, а также сочетанием когнитивных операций.

Оценка предметных результатов освоения ООП НОО осуществляется педагогическим работником в ходе процедур текущего, тематического, промежуточного и итогового контроля.

Описание оценки предметных результатов по отдельному учебному предмету включает:

- список планируемых результатов с указанием этапов (по годам обучения) их формирования и способов, форм оценки (например, текущая (тематическая); устно (письменно), практика);

- требования к выставлению отметок за промежуточную аттестацию (при необходимости - с учетом степени значимости отметок за отдельные оценочные процедуры) фиксируются в локальном акте ОО;

- график контрольных мероприятий (указание форм контроля в календарно-тематическом планировании и едином графике оценочных процедур, формируемом ежегодно/раз в полугодие).

## Оценка метапредметных результатов

Оценка метапредметных результатов осуществляется через оценку достижения планируемых результатов освоения ООП НОО, которые отражают *совокупность познавательных, коммуникативных и регулятивных универсальных учебных действий*.

Формирование метапредметных результатов обеспечивается комплексом освоения программ учебных предметов и внеурочной деятельности.

**Оценка метапредметных результатов** проводится с целью определения сформированности:

• познавательных универсальных учебных действий; □ коммуникативных универсальных учебных действий; □ регулятивных универсальных учебных действий.

Овладение *познавательными универсальными учебными действиями* предполагает формирование и оценку у обучающихся базовых логических действий, базовых исследовательских действий, умения работать с информацией.

Овладение *базовыми логическими действиями* обеспечивает формирование у обучающихся следующих умений:

- сравнивать объекты, устанавливать основания для сравнения, устанавливать аналогии;
- объединять части объекта (объекты) по определенному признаку;
- определять существенный признак для классификации, классифицировать предложенные объекты;
- находить закономерности и противоречия в рассматриваемых фактах, данных и наблюдениях на основе предложенного педагогическим работником алгоритма;
- выявлять недостаток информации для решения учебной (практической) задачи на основе предложенного алгоритма;
- устанавливать причинно-следственные связи в ситуациях, поддающихся непосредственному наблюдению или знакомых по опыту, делать выводы.

Овладение *базовыми исследовательскими действиями* обеспечивает формирование у обучающихся следующих умений:

- определять разрыв между реальным и желательным состоянием объекта (ситуации) на основе предложенных педагогическим работником вопросов;
- с помощью учителя формулировать цель, планировать изменения объекта, ситуации;
- сравнивать несколько вариантов решения задачи, выбрать наиболее подходящий (на основе предложенных критериев);
- проводить по предложенному плану опыт, несложное исследование по установлению особенностей объекта изучения и связей между объектами (часть - целое, причина - следствие);
- формулировать выводы и подкреплять их доказательствами на основе результатов проведенного наблюдения (опыта, измерения, классификации, сравнения, исследования);
- прогнозировать возможное развитие процессов, событий и их последствия в аналогичных или сходных ситуациях;

*Работа с информацией* как одно из познавательных универсальных учебных действий обеспечивает сформированность у обучающихся следующих умений:

- выбирать источник получения информации;

- согласно заданному алгоритму находить в предложенном источнике информацию, представленную в явном виде;

- распознавать достоверную и недостоверную информацию самостоятельно или на основании предложенного учителем способа ее проверки;

- соблюдать с помощью взрослых (педагогических работников, родителей (законных представителей) несовершеннолетних обучающихся) правила информационной безопасности при поиске информации в информационно-телекоммуникационной сети "Интернет";

- анализировать и создавать текстовую, видео-, графическую, звуковую информацию в соответствии с учебной задачей;

- самостоятельно создавать схемы, таблицы для представления информации.

Овладение универсальными учебными коммуникативными действиями предполагает формирование и оценку у обучающихся таких групп умений, как общение и совместная деятельность.

*Общение* как одно из коммуникативных универсальных учебных действий обеспечивает сформированность у обучающихся следующих умений:

- воспринимать и формулировать суждения, выражать эмоции в соответствии с целями и условиями общения в знакомой среде;

- проявлять уважительное отношение к собеседнику, соблюдать правила ведения диалога и дискуссии; признавать возможность существования разных точек зрения;

- корректно и аргументированно высказывать свое мнение;

- строить речевое высказывание в соответствии с поставленной задачей;

- создавать устные и письменные тексты (описание, рассуждение, повествование);

- готовить небольшие публичные выступления;

- подбирать иллюстративный материал (рисунки, фото, плакаты) к тексту выступления;

*Совместная деятельность* как одно из коммуникативных универсальных учебных действий обеспечивает сформированность у обучающихся следующих умений:

- формулировать краткосрочные и долгосрочные цели (индивидуальные с учетом участия в коллективных задачах) в стандартной (типовой) ситуации на основе предложенного формата планирования, распределения промежуточных шагов и сроков;

- принимать цель совместной деятельности, коллективно строить действия по ее достижению: распределять роли, договариваться, обсуждать процесс и результат совместной работы;

- проявлять готовность руководить, выполнять поручения, подчиняться;

- ответственно выполнять свою часть работы;

- оценивать свой вклад в общий результат;

- выполнять совместные проектные задания с опорой на предложенные образцы.

Овладение регулятивными универсальными учебными действиями согласно ФГОС НОО предполагает формирование и оценку у обучающихся умений самоорганизации (планировать действия по решению учебной задачи для получения результата, выстраивать последовательность выбранных действий) и самоконтроля (устанавливать причины успеха (неудач) в учебной деятельности, корректировать свои учебные действия для преодоления ошибок).

Оценка достижения метапредметных результатов осуществляется как учителем в ходе текущей и промежуточной оценки по предмету, так и администрацией образовательной организации в ходе мониторинга. В текущем учебном процессе отслеживается способность обучающихся разрешать учебные ситуации и выполнять учебные задачи, требующие владения познавательными, коммуникативными и регулятивными действиями, реализуемыми в предметном преподавании.

В ходе мониторинга проводится оценка сформированности универсальных учебных действий. Содержание и периодичность мониторинга устанавливаются решением педагогического совета образовательной организации. Инструментарий для оценки сформированности универсальных учебных действий строится на межпредметной основе и может включать диагностические материалы по оценке функциональной грамотности, сформированности регулятивных, коммуникативных и познавательных учебных действий, проектной деятельности.

### Процедуры оценки метапредметных результатов

Содержание и периодичность внутришкольного мониторинга по оценке достижения метапредметных результатов\*:

Направление деятельности	Ответственные	1 класс	2 класс	3 класс	4 класс
		<b>Форма мониторинга</b>			
Внутришкольный мониторинг «Оценка метапредметных результатов»	Администрация	Письменная работа на межпредметной основе по оценке УУД	Письменная работа на межпредметной основе по оценке УУД	Письменная работа на межпредметной основе по оценке УУД	Письменная работа на межпредметной основе по оценке УУД
		Апрель -май	Апрель -май	Апрель -май	Апрель -май

*\*По решению педагогического совета формы и сроки мониторинга по оценке достижения метапредметных результатов могут быть изменены, также возможно привлечение сторонних организаций для проведения независимой оценки.*

Административный контроль за достижением планируемых метапредметных результатов проводится один раз за учебный год во всех классах, задания для формирования метапредметных результатов включены в содержание уроков, курсов, в том числе внеурочной деятельности. Учитель проводит оценку метапредметных результатов в форме текущего контроля, наблюдений по своему предмету.

В качестве инструментария используются диагностические материалы по оценке читательской и цифровой грамотности, сформированности регулятивных, коммуникативных и познавательных учебных действий.



На основании мониторингов, указанных в разделе «Процедуры оценки метапредметных результатов», и собственных наблюдений классным руководителем и/или ответственным лицом, проводящим мониторинг, заполняется лист сформированности метапредметных результатов (форма является Приложением к ООП): анализ овладения теми или иными универсальными учебными действиями.

2 балла – умение сформировано полностью, 1 балл – умение сформировано частично,

0 – умение не сформировано.

При преобладании оценок «2 балла» – 70-100% делается вывод: «Обучающийся успешно осваивает метапредметные результаты». Выставляется итоговая отметка «зачет».

При преобладании оценок «1 балл» - 70-100%, при условии 30-0% «2 балла» делается вывод: «Обучающийся осваивает метапредметные результаты». Выставляется итоговая отметка «зачет».

При преобладании оценок «1 балл» - 70-100%, остальные «0 баллов» делается вывод: «Обучающемуся необходима помощь в освоении метапредметных результатов». Выставляется итоговая отметка «незачет».

При преобладании оценок «0 баллов» - 70-100% делается вывод: «Обучающийся не осваивает метапредметные результаты, необходима коррекция деятельности». Выставляется итоговая отметка «незачет».

При использовании измерительных материалов с имеющимися критериями оценивания оценка метапредметных результатов проводится на их основе.

### **Оценка личностных достижений**

**Целью** оценки личностных достижений обучающихся является получение общего представления о воспитательной деятельности образовательной организации и ее влиянии на коллектив обучающихся.

При оценке личностных результатов необходимо соблюдение этических норм и правил взаимодействия с обучающимся с учетом его индивидуально-психологических особенностей развития.

Личностные достижения обучающихся, освоивших ООП НОО, включают две группы результатов:

- основы российской гражданской идентичности, ценностные установки и социально значимые качества личности;
- готовность обучающихся к саморазвитию, мотивация к познанию и обучению, активное участие в социально значимой деятельности.

Учитывая особенности групп личностных результатов, педагогический работник может осуществлять только оценку следующих качеств:

- наличие и характеристика мотива познания и учения;
- наличие умений принимать и удерживать учебную задачу, планировать учебные действия;  способность осуществлять самоконтроль и самооценку.

*Диагностические задания, устанавливающие уровень этих качеств, интегрированы с заданиями по оценке метапредметных регулятивных универсальных учебных действий.*

Оценка личностных достижений обучающихся не является видом обязательного контроля, но полностью исключить необходимость оценивания развития личности нецелесообразно. Оценивание личностных результатов образовательной деятельности в ходе внешних и внутренних мониторингов осуществляется при помощи инструментов, разработанных централизованно на федеральном или региональном уровнях.

Классный руководитель может фиксировать результаты наблюдений в ходе учебных занятий и внеурочной деятельности в портфолио в конце учебного года для оценки динамики формирования личностных результатов. (Форма фиксирования может быть разнообразной: анкетирование, характеристика, лист оценки и т.д.)

### **Особенности оценки функциональной грамотности**

Функциональная грамотность как интегральная характеристика образовательных достижений обучающихся в процессе освоения требований ФГОС общего образования проявляется в способности использовать (переносить) освоенные в учебном процессе знания, умения, отношения и ценности для решения внеучебных задач, приближенных к реалиям современной жизни.

Формирование и оценка функциональной грамотности (читательской, математической, естественно-научной, финансовой грамотности, а также глобальной компетентности и креативного мышления и других составляющих, отнесенных к функциональной грамотности) имеют сложный комплексный характер и осуществляются практически на всех учебных предметах, в урочной и внеурочной деятельности.

Оценка уровня сформированности функциональной грамотности является проявлением системно-деятельностного подхода к оценке образовательных достижений обучающихся. Он обеспечивается содержанием и критериями оценки личностных, метапредметных и предметных результатов.

В учебном процессе используются специальные (комплексные) задания, которые отличаются от традиционных учебных задач тем, что в заданиях описывается жизненная проблемная ситуация, как правило, близкая и понятная обучающемуся. Используются разные форматы представления информации: рисунки, таблицы, диаграммы, комиксы и др.

Способ решения проблемы явно не задан, допускаются альтернативные подходы к выполнению задания. Значительная часть заданий требует осознанного выбора модели поведения. На отдельных предметах формируются специфические для данного предмета знания, а также компетенции, например, на уроках естественно-научного цикла формируются умения объяснять наблюдаемые явления, проводить исследования и интерпретировать полученные результаты.

На всех предметах обучающиеся работают с информацией, представленной в различном виде, и решают специфические для данной предметной области задачи. По результатам выполнения отдельных заданий нельзя делать вывод о сформированности функциональной грамотности.

На основе выполнения предметной диагностической или контрольной работы делается вывод о качестве и уровне достижения планируемых результатов ФГОС по данному предмету на основе единой шкалы оценки.

В построении данной шкалы свой вклад вносят задания на оценку сформированности знаний и понимания их применения в различных учебных и внеучебных

ситуациях. Успешное выполнение заданий на применение освоенного учебного материала во внеучебном контексте позволяет определить высший уровень достижений по данному предмету.

Администрация образовательной организации принимает решение о включении в план внутришкольного оценивания комплексных работ по функциональной грамотности или диагностических работ по отдельным составляющим функциональной грамотности и последовательности их проведения.

### **Промежуточная аттестация**

Освоение образовательной программы основного общего образования сопровождается промежуточной аттестацией обучающихся. В соответствии с 58 статьей 273-ФЗ «Об образовании в Российской Федерации» формы промежуточной аттестации определены в учебном плане ОО, порядок проведения промежуточной аттестации регламентирован локальным нормативным актом «Положение о формах, периодичности и порядке текущего контроля успеваемости и промежуточной аттестации и об оценке образовательных достижений обучающихся».

### **Итоговая оценка**

Итоговая оценка является процедурой внутренней оценки образовательной организации и складывается из результатов накопленной оценки и итоговой работы по учебному предмету. Предметом итоговой оценки является способность обучающихся решать учебно-

познавательные и учебно-практические задачи, построенные на основном содержании учебного предмета с учетом формируемых метапредметных действий.

### **Внешние процедуры системы оценки планируемых результатов**

Внешние процедуры системы оценки планируемых результатов регламентируются федеральными и региональными нормативными документами, в том числе проведение независимой оценки качества образования, федеральных, региональных мониторингов.

Администрацией образовательной организацией регулярно проводится мониторинг изменений в документах, из числа административного состава назначен ответственный за проведение внешних процедур оценки планируемых результатов как на базе ОО, так и на базе других образовательных организаций.

**Национальные сопоставительные исследования качества общего образования** (далее - национальные исследования) проводятся в целях оценки достижения обучающимися личностных, предметных, метапредметных результатов освоения основных образовательных программ, оценки воспитательной работы образовательной организации и оценки уровня функциональной грамотности обучающихся.

**Всероссийские проверочные работы** в образовательных организациях, осуществляющих образовательную деятельность по основным общеобразовательным программам (далее - всероссийские проверочные работы), проводятся в целях осуществления мониторинга уровня и качества подготовки обучающихся в соответствии с федеральными государственными образовательными стандартами и федеральными основными общеобразовательными программами.

**Международные сопоставительные исследования качества общего образования** (далее - международные исследования) проводятся в целях непрерывного системного анализа и оценки состояния и перспектив развития системы образования Российской Федерации.

Организацию проведения мероприятий по оценке качества образования, включая методическое обеспечение, осуществляет Федеральная служба по надзору в сфере образования и науки.

Мероприятия по оценке качества образования включаются в расписание учебных занятий.

Мероприятия по оценке качества образования могут использоваться в качестве мероприятий текущего контроля успеваемости и промежуточной аттестации обучающихся, проводимых в рамках реализации образовательной программы.

## 2. СОДЕРЖАТЕЛЬНЫЙ РАЗДЕЛ

В соответствии с пунктом 6.3. статьи 12 ФЗ-273 «Об образовании в Российской Федерации» при реализации обязательной части образовательной программы начального общего образования непосредственно применяются федеральные рабочие программы по учебным предметам "Русский язык", "Литературное чтение", "Окружающий мир" и «Труд (технология)».

### 2.1. *Федеральная рабочая программа по учебному предмету «Русский язык».*

Федеральная рабочая программа по учебному предмету «Русский язык» (предметная область «Русский язык и литературное чтение») (далее соответственно - программа по русскому языку, русский язык) включает пояснительную записку, содержание обучения, планируемые результаты освоения программы по русскому языку.

Пояснительная записка отражает общие цели и задачи изучения русского языка, характеристику психологических предпосылок к его изучению обучающимися; место в структуре учебного плана, а также подходы к отбору содержания, к определению планируемых результатов и к структуре тематического планирования.

Содержание обучения раскрывает содержательные линии, которые предлагаются для обязательного изучения в каждом классе на уровне начального общего образования. Содержание обучения в каждом классе завершается перечнем универсальных учебных действий - познавательных, коммуникативных и регулятивных, которые возможно формировать средствами русского языка с учётом возрастных особенностей обучающихся на уровне начального общего образования.

Планируемые результаты освоения программы по русскому языку включают личностные, метапредметные результаты за весь период обучения на уровне начального общего образования, а также предметные достижения обучающегося за каждый год обучения.

Пояснительная записка.

Программа по русскому языку на уровне начального общего образования составлена на основе требований к результатам освоения программы начального общего образования ФГОС НОО, а также ориентирована на целевые приоритеты, сформулированные в федеральной рабочей программе воспитания.

На уровне начального общего образования изучение русского языка имеет особое значение в развитии обучающегося. Приобретённые знания, опыт выполнения предметных

и универсальных учебных действий на материале русского языка станут фундаментом обучения на уровне основного общего образования, а также будут востребованы в жизни.

Русский язык как средство познания действительности обеспечивает развитие интеллектуальных и творческих способностей обучающихся, формирует умения извлекать и анализировать информацию из различных текстов, навыки самостоятельной учебной деятельности. Изучение русского языка является основой всего процесса обучения на уровне начального общего образования, успехи в изучении этого предмета во многом определяют результаты обучающихся по другим учебным предметам.

Русский язык обладает значительным потенциалом в развитии функциональной грамотности обучающихся, особенно таких её компонентов, как языковая, коммуникативная, читательская, общекультурная и социальная грамотность.

Первичное знакомство с системой русского языка, богатством его выразительных возможностей, развитие умения правильно и эффективно использовать русский язык в различных сферах и ситуациях общения способствуют успешной социализации обучающегося. Русский язык, выполняя свои базовые функции общения и выражения мысли, обеспечивает межличностное и социальное взаимодействие, способствует формированию самосознания и мировоззрения личности, является важнейшим средством хранения и передачи информации, культурных традиций, истории русского народа и других народов России. Свободное владение языком, умение выбирать нужные языковые средства во многом определяют возможность самовыражения взглядов, мыслей, чувств, проявления себя в различных жизненно важных для человека областях.

Изучение русского языка обладает огромным потенциалом присвоения

традиционных социокультурных и духовно-нравственных ценностей, принятых в обществе правил и норм поведения, в том числе речевого, что способствует формированию внутренней позиции личности. Личностные достижения обучающегося непосредственно связаны с осознанием языка как явления национальной культуры, пониманием связи языка и мировоззрения народа. Значимыми личностными результатами являются развитие устойчивого познавательного интереса к изучению русского языка, формирование ответственности за сохранение чистоты русского языка.

Изучение русского языка направлено на достижение следующих целей: приобретение обучающимися первоначальных представлений о многообразии языков и культур на территории Российской Федерации, о языке как одной из главных духовно-нравственных ценностей народа; понимание роли языка как основного средства общения; осознание значения русского языка как государственного языка Российской Федерации; понимание роли русского языка как языка межнационального общения; осознание правильной устной и письменной речи как показателя общей культуры человека;

Овладение основными видами речевой деятельности на основе первоначальных представлений о нормах современного русского литературного языка: аудирование, говорение, чтение, письмо; овладение первоначальными научными представлениями о системе русского языка: фонетика, графика, лексика, морфемика, морфология и синтаксис; об основных единицах языка, их признаках и особенностях употребления в речи; использование в речевой деятельности норм современного русского литературного языка (орфоэпических, лексических, грамматических, орфографических, пунктуационных) и речевого этикета; развитие функциональной грамотности, готовности к успешному взаимодействию с изменяющимся миром и дальнейшему успешному образованию.

Центральной идеей конструирования содержания и планируемых результатов обучения русскому языку является признание равной значимости работы по изучению

системы языка и работы по совершенствованию речи обучающихся. Языковой материал призван сформировать первоначальные представления о структуре русского языка, способствовать усвоению норм русского литературного языка, орфографических и пунктуационных правил.

Развитие устной и письменной речи обучающихся направлено на решение практической задачи развития всех видов речевой деятельности, отработку навыков использования усвоенных норм русского литературного языка, речевых норм и правил речевого этикета в процессе устного и письменного общения. Ряд задач по совершенствованию речевой деятельности решаются совместно с учебным предметом «Литературное чтение».

Программа по русскому языку позволит педагогическому работнику:  
реализовать в процессе преподавания русского языка современные подходы к достижению личностных, метапредметных и предметных результатов обучения, сформулированных в ФГОС НОО;

определить и структурировать планируемые результаты обучения и содержание русского языка по годам обучения в соответствии с ФГОС НОО; разработать календарно-тематическое планирование с учётом особенностей конкретного класса.

В программе по русскому языку определяются цели изучения учебного предмета на уровне начального общего образования, планируемые результаты освоения обучающимися русского языка: личностные, метапредметные, предметные. Личностные и метапредметные результаты представлены с учётом методических традиций и особенностей преподавания русского языка на уровне начального общего образования. Предметные планируемые результаты освоения программы даны для каждого года русского языка.

Программа по русскому языку устанавливает распределение учебного материала по классам, основанное на логике развития предметного содержания и учёте психологических и возрастных особенностей обучающихся.

Программа по русскому языку предоставляет возможности для реализации различных методических подходов к преподаванию русского языка при условии сохранения обязательной части содержания учебного предмета.

Содержание программы по русскому языку составлено таким образом, что достижение обучающимися как личностных, так и метапредметных результатов обеспечивает преемственность и перспективность в изучении русского языка на уровне начального общего образования и готовности обучающегося к дальнейшему обучению.

Общее число часов, рекомендованных для изучения русского языка, -675 (5 часов в неделю в каждом классе): в 1 классе - 165 часов, во 2-4 классах - по 170 часов.

Содержание обучения в 1 классе.

Обучение грамоте.

Начальным этапом изучения учебных предметов «Русский язык», «Литературное чтение» в 1 классе является учебный курс «Обучение грамоте»: обучение письму идёт параллельно с обучением чтению. На учебный курс «Обучение грамоте» рекомендуется отводить 9 часов в неделю: 5 часов учебного предмета «Русский язык» (обучение письму) и 4 часа учебного предмета «Литературное чтение» (обучение чтению). Продолжительность учебного курса «Обучение грамоте» зависит от уровня подготовки класса и может составлять от 20 до 23 недель, соответственно, продолжительность изучения систематического курса в 1 классе может варьироваться от 10 до 13 недель.

Развитие речи.

Составление небольших рассказов повествовательного характера по серии сюжетных картинок, на основе собственных игр, занятий. Участие в диалоге.

Понимание текста при его прослушивании и при самостоятельном чтении вслух.

Слово и предложение.

Различение слова и предложения. Работа с предложением: выделение слов, изменение их порядка.

Восприятие слова как объекта изучения, материала для анализа. Наблюдение над значением слова. Выявление слов, значение которых требует уточнения.

Фонетика.

Звуки речи. Единство звукового состава слова и его значения. Установление последовательности звуков в слове и определение количества звуков. Сопоставление слов, различающихся одним или несколькими звуками. Звуковой анализ слова, работа со звуковыми моделями: построение модели звукового состава слова, подбор слов, соответствующих заданной модели. Различение гласных и согласных звуков, гласных ударных и безударных, согласных твёрдых и мягких, звонких и глухих. Определение места ударения. Слог как минимальная произносительная единица. Количество слогов в слове.

Ударный слог.

Графика.

Различение звука и буквы: буква как знак звука. Слоговой принцип русской графики. Буквы гласных как показатель твёрдости - мягкости согласных звуков. Функции букв е, ё, ю, я. Мягкий знак как показатель мягкости предшествующего согласного звука в конце слова.

Последовательность букв в русском алфавите.

Чтение.

Слоговое чтение (ориентация на букву, обозначающую гласный звук). Плавное слоговое чтение и чтение целыми словами со скоростью, соответствующей индивидуальному темпу. Осознанное чтение слов, словосочетаний, предложений. Чтение с интонациями и паузами в соответствии со знаками препинания. Выразительное чтение на материале небольших прозаических текстов и стихотворений.

Орфоэпическое чтение (при переходе к чтению целыми словами). Орфографическое чтение (проговаривание) как средство самоконтроля при письме под диктовку и при списывании.

Письмо.

Ориентация на пространстве листа в тетради и на пространстве классной доски. Гигиенические требования, которые необходимо соблюдать во время письма.

Начертание письменных прописных и строчных букв. Письмо разборчивым, аккуратным почерком. Понимание функции небуквенных графических средств: пробела между словами, знака переноса. Письмо под диктовку слов и предложений, написание которых не расходится с их произношением. Приёмы и последовательность правильного списывания текста.

Орфография и пунктуация.

Правила правописания и их применение: раздельное написание слов; обозначение гласных после шипящих в сочетаниях «жи», «ши» (в положении под ударением), «ча», «ща», «чу», «щу»; прописная буква в начале предложения, в именах собственных (имена людей, клички животных); перенос по слогам слов без стечения согласных; знаки препинания в конце предложения.

Систематический курс.

Общие сведения о языке.

Язык как основное средство человеческого общения. Цели и ситуации общения. Фонетика.

Звуки речи. Гласные и согласные звуки, их различение. Ударение в слове. Гласные ударные и безударные. Твёрдые и мягкие согласные звуки, их различение. Звонкие и глухие согласные звуки, их различение. Согласный звук [й'] и гласный звук [и]. Шипящие [ж], [ш], [ч<sup>5</sup>], [щ<sup>7</sup>]. Слог. Количество слогов в слове. Ударный слог. Деление слов на слоги (простые случаи, без стечения согласных).

Графика.

Звук и буква. Различение звуков и букв. Обозначение при письме твёрдости согласных звуков буквами «а», «о», «у», «ы», «э»; слова с буквой «э». Обозначение при письме мягкости согласных звуков буквами «е», «ё», «ю», «я», «и». Функции букв «е», «ё», «ю», «я». Мягкий знак как показатель мягкости предшествующего согласного звука в конце слова.

Установление соотношения звукового и буквенного состава слова в словах, например, стол и конь.

Небуквенные графические средства: пробел между словами, знак переноса.

Русский алфавит: правильное название букв, их последовательность. Использование алфавита для упорядочения списка слов.

Орфоэпия.

Произношение звуков и сочетаний звуков, ударение в словах в соответствии с нормами современного русского литературного языка (на основе ограниченного перечня слов, отрабатываемого в учебнике, включённом в федеральный перечень учебников<sup>13</sup> (далее - учебник).

Лексика.

Слово как единица языка (ознакомление).

Слово как название предмета, признака предмета, действия предмета (ознакомление). Выявление слов, значение которых требует уточнения.

Синтаксис.

Предложение как единица языка (ознакомление).

Слово, предложение (наблюдение над сходством и различием). Установление связи слов в предложении при помощи смысловых вопросов.

Восстановление деформированных предложений. Составление предложений из набора форм слов.

Орфография и пунктуация.

Правила правописания и их применение:  
раздельное написание слов в предложении;

прописная буква в начале предложения и в именах собственных: в именах и фамилиях людей, кличках животных;

перенос слов (без учёта морфемного членения слова);

гласные после шипящих в сочетаниях жи, ши (в положении под ударением), «ча», «ща», «чу», «щу»;

---

<sup>13</sup> Пункт 4 статьи 18 Федерального закона от 29 декабря 2012 г. № 273-ФЗ «Об образовании в Российской Федерации».



сочетания «чк», «чн»; слова с непроверяемыми гласными и согласными (перечень слов в орфографическом словаре учебника); знаки препинания в конце предложения: точка, вопросительный и восклицательный знаки.

Алгоритм списывания текста.

Развитие речи.

Речь как основная форма общения между людьми. Текст как единица речи (ознакомление). Ситуация общения: цель общения, с кем и где происходит общение. Ситуации устного общения (чтение диалогов по ролям, просмотр видеоматериалов, прослушивание аудиозаписи).

Нормы речевого этикета в ситуациях учебного и бытового общения (приветствие, прощание, извинение, благодарность, обращение с просьбой). Составление небольших рассказов на основе наблюдений.

Изучение русского языка в 1 классе позволяет на пропедевтическом уровне организовать работу над рядом метапредметных результатов: познавательных универсальных учебных действий, коммуникативных универсальных учебных действий, регулятивных универсальных учебных действий, совместной деятельности.

Базовые логические действия как часть познавательных универсальных учебных действий: сравнивать звуки в соответствии с учебной задачей: определять отличительные особенности гласных и согласных звуков; твёрдых и мягких согласных звуков;

сравнивать звуковой и буквенный состав слова в соответствии с учебной задачей: определять совпадения и расхождения в звуковом и буквенном составе слов;

устанавливать основания для сравнения звукового состава слов: выделять признаки сходства и различия; характеризовать звуки по заданным признакам; приводить примеры гласных звуков; твёрдых согласных, мягких согласных, звонких согласных, глухих согласных звуков; слов с заданным звуком.

Базовые исследовательские действия как часть познавательных универсальных учебных действий: проводить изменения звуковой модели по предложенному учителем правилу, подбирать слова к модели; формулировать выводы о соответствии звукового и буквенного состава слова; использовать алфавит для самостоятельного упорядочивания списка слов.

Работа с информацией как часть познавательных универсальных учебных действий: выбирать источник получения информации: уточнять написание слова по орфографическому словарю учебника; место ударения в слове по перечню слов, отрабатываемых в учебнике; анализировать графическую информацию - модели звукового состава слова; самостоятельно создавать модели звукового состава слова.

Общение как часть коммуникативных универсальных учебных действий: воспринимать суждения, выражать эмоции в соответствии с целями и условиями общения в знакомой среде;

проявлять уважительное отношение к собеседнику, соблюдать в процессе общения нормы речевого этикета; соблюдать правила ведения диалога; воспринимать разные точки зрения;

в процессе учебного диалога отвечать на вопросы по изученному материалу; строить устное речевое высказывание об обозначении звуков буквами; о звуковом и буквенном составе слова.

Самоорганизация как часть регулятивных универсальных учебных действий: определять последовательность учебных операций при проведении звукового анализа слова; определять последовательность учебных операций при списывании;

удерживать учебную задачу при проведении звукового анализа, при обозначении звуков буквами, при списывании текста, при письме под диктовку: применять отработываемый способ действия, соотносить цель и результат.

Самоконтроль как часть регулятивных универсальных учебных действий: находить ошибку, допущенную при проведении звукового анализа, при письме под диктовку или списывании слов, предложений, с использованием указаний педагога о наличии ошибки; оценивать правильность написания букв, соединений букв, слов, предложений.

Совместная деятельность:

принимать цель совместной деятельности, коллективно строить план действий по её достижению, распределять роли, договариваться, учитывать интересы и мнения участников совместной работы; ответственно выполнять свою часть работы.

Содержание обучения во 2 классе.

Общие сведения о языке.

Язык как основное средство человеческого общения и явление национальной культуры.

Первоначальные представления о многообразии языкового пространства России и мира.

Методы познания языка: наблюдение, анализ.

Фонетика и графика.

Смыслоразличительная функция звуков; различение звуков и букв; различение ударных и безударных гласных звуков, согласного звука [й'] и гласного звука [и], твёрдых и мягких согласных звуков, звонких и глухих согласных звуков; шипящие согласные звуки [ж], [ш], [ч<sup>5</sup>], [щ']; обозначение при письме твёрдости и мягкости согласных звуков, функции букв «е», «ё», «ю», «я» (повторение изученного в 1 классе).

Парные и непарные по твёрдости - мягкости согласные звуки.

Парные и непарные по звонкости - глухости согласные звуки.

Качественная характеристика звука: гласный - согласный; гласный ударный - безударный; согласный твёрдый - мягкий, парный - непарный; согласный звонкий - глухой, парный - непарный.

Функции «ь»: показатель мягкости предшествующего согласного в конце и в середине слова; разделительный. Использование при письме разделительных «ь» и «Ь».

Соотношение звукового и буквенного состава в словах с буквами «е», «ё», «ю», «я» (в начале слова и после гласных).

Деление слов на слоги (в том числе при стечении согласных).

Использование знания алфавита при работе со словарями.

Небуквенные графические средства: пробел между словами, знак переноса, абзац (красная строка), пунктуационные знаки (в пределах изученного).

Орфоэпия.

Произношение звуков и сочетаний звуков, ударение в словах в соответствии с нормами современного русского литературного языка (на ограниченном перечне слов, отработываемом в учебнике). Использование отработанного перечня слов (орфоэпического словаря учебника) для решения практических задач.

Лексика.

Слово как единство звучания и значения. Лексическое значение слова (общее представление). Выявление слов, значение которых требует уточнения. Определение значения слова по тексту или уточнение значения с помощью толкового словаря.

Однозначные и многозначные слова (простые случаи, наблюдение).

Наблюдение за использованием в речи синонимов, антонимов.

Состав слова (морфемика).

Корень как обязательная часть слова. Однокоренные (родственные) слова. Признаки однокоренных (родственных) слов. Различение однокоренных слов и синонимов, однокоренных слов и слов с омонимичными корнями. Выделение в словах корня (простые случаи).

Окончание как изменяемая часть слова. Изменение формы слова с помощью окончания.

Различение изменяемых и неизменяемых слов.

Суффикс как часть слова (наблюдение). Приставка как часть слова (наблюдение).

Морфология.

Имя существительное (ознакомление): общее значение, вопросы («кто?», «что?»), употребление в речи.

Глагол (ознакомление): общее значение, вопросы («что делать?», «что сделать?» и другие), употребление в речи.

Имя прилагательное (ознакомление): общее значение, вопросы («какой?», «какая?», «какое?», «какие?»), употребление в речи.

Предлог. Отличие предлогов от приставок. Наиболее распространённые предлоги: «в», «на», «из», «без», «над», «до», «у», «о», «об» и другие.

Синтаксис.

Порядок слов в предложении; связь слов в предложении (повторение).

Предложение как единица языка. Предложение и слово. Отличие предложения от слова.

Наблюдение за выделением в устной речи одного из слов предложения (логическое ударение). Виды предложений по цели высказывания: повествовательные, вопросительные, побудительные предложения.

Виды предложений по эмоциональной окраске (по интонации): восклицательные и невосклицательные предложения.

Орфография и пунктуация.

Прописная буква в начале предложения и в именах собственных (имена и фамилии людей, клички животных); знаки препинания в конце предложения; перенос слов со строки на строку (без учёта морфемного членения слова); гласные после шипящих в сочетаниях «жи», «ши» (в положении под ударением), «ча», «ща», «чу», «щу»; сочетания «чк», «чн» (повторение правил правописания, изученных в 1 классе).

Орфографическая зоркость как осознание места возможного возникновения орфографической ошибки. Понятие орфограммы. Различные способы решения орфографической задачи в зависимости от места орфограммы в слове. Использование орфографического словаря учебника для определения (уточнения) написания слова. Контроль и самоконтроль при проверке собственных и предложенных текстов.

Правила правописания и их применение:

разделительный мягкий знак; сочетания «*чт*», «*щн*», «*нч*»; проверяемые безударные гласные в корне слова; парные звонкие и глухие согласные в корне слова; непроверяемые гласные и согласные (перечень слов в орфографическом словаре учебника); прописная буква в именах собственных: имена, фамилии, отчества людей, клички животных, географические названия; раздельное написание предлогов с именами существительными.

Развитие речи.

Выбор языковых средств в соответствии с целями и условиями устного общения для эффективного решения коммуникативной задачи (для ответа на заданный вопрос, для выражения собственного мнения). Умение вести разговор (начать, поддержать, закончить разговор, привлечь внимание и другие). Практическое овладение диалогической формой речи. Соблюдение норм речевого этикета и орфоэпических норм в ситуациях учебного и бытового общения. Умение договариваться и приходить к общему решению в совместной деятельности при проведении парной и групповой работы.

Составление устного рассказа по репродукции картины. Составление устного рассказа с использованием личных наблюдений и на вопросы.

Текст. Признаки текста: смысловое единство предложений в тексте; последовательность предложений в тексте; выражение в тексте законченной мысли. Тема текста. Основная мысль. Заглавие текста. Подбор заголовков к предложенным текстам. Последовательность частей текста (абзацев). Корректирование текстов с нарушенным порядком предложений и абзацев. Типы текстов: описание, повествование, рассуждение, их особенности (первичное ознакомление).

Поздравление и поздравительная открытка.

Понимание текста: развитие умения формулировать простые выводы на основе информации, содержащейся в тексте. Выразительное чтение текста вслух с соблюдением правильной интонации.

Подробное изложение повествовательного текста объёмом 30-45 слов с использованием вопросов.

Изучение русского языка во 2 классе позволяет на пропедевтическом уровне организовать работу над рядом метапредметных результатов: познавательных универсальных учебных действий, коммуникативных универсальных учебных действий, регулятивных универсальных учебных действий, совместной деятельности.

Базовые логические действия как часть познавательных универсальных учебных действий: сравнивать однокоренные (родственные) слова и синонимы; однокоренные (родственные) слова и слова с омонимичными корнями: называть признаки сходства и различия; сравнивать значение однокоренных (родственных) слов: указывать сходство и различие лексического значения;

сравнивать буквенную оболочку однокоренных (родственных) слов: выявлять случаи чередования;

устанавливать основания для сравнения слов: на какой вопрос отвечают, что обозначают; характеризовать звуки по заданным параметрам; определять признак, по которому проведена классификация звуков, букв, слов, предложений; находить закономерности в процессе наблюдения за языковыми единицами; ориентироваться в изученных понятиях (корень, окончание, текст); соотносить понятие с его краткой характеристикой.

Базовые исследовательские действия как часть познавательных универсальных учебных действий:

проводить по предложенному плану наблюдение за языковыми единицами (слово, предложение, текст); формулировать выводы и предлагать доказательства того, что слова являются (не являются) однокоренными (родственными).

Работа с информацией как часть познавательных универсальных учебных действий:

выбирать источник получения информации: словарь учебника для получения информации;

устанавливать с помощью словаря значения многозначных слов;  
согласно заданному алгоритму находить в предложенном источнике информацию, представленную в явном виде;

анализировать текстовую, графическую и звуковую информацию в соответствии с учебной задачей; «читать» информацию, представленную в схеме, таблице; с помощью учителя на уроках русского языка создавать схемы, таблицы для представления информации.

Общение как часть коммуникативных универсальных учебных действий: воспринимать и формулировать суждения о языковых единицах; проявлять уважительное отношение к собеседнику, соблюдать правила ведения диалога; признавать возможность существования разных точек зрения в процессе анализа результатов наблюдения за языковыми единицами; корректно и аргументированно высказывать своё мнение о результатах наблюдения за языковыми единицами;

строить устное диалогическое высказывание;

строить устное монологическое высказывание на определённую тему, на основе наблюдения с соблюдением орфоэпических норм, правильной интонации; устно и письменно формулировать простые выводы на основе прочитанного или услышанного текста.

Самоорганизация как часть регулятивных универсальных учебных действий: планировать с помощью учителя действия по решению орфографической задачи; выстраивать последовательность выбранных действий.

Самоконтроль как часть регулятивных универсальных учебных действий: устанавливать с помощью учителя причины успеха (неудач) при выполнении заданий по русскому языку; корректировать с помощью учителя свои учебные действия для преодоления ошибок при выделении в слове корня и окончания, при списывании текстов и записи под диктовку.

Совместная деятельность: строить действия по достижению цели совместной деятельности при выполнении парных и групповых заданий на уроках русского языка: распределять роли, договариваться, корректно делать замечания и высказывать пожелания участникам совместной работы, спокойно принимать замечания в свой адрес, мирно решать конфликты (в том числе с помощью учителя); совместно обсуждать процесс и результат работы; ответственно выполнять свою часть работы; оценивать свой вклад в общий результат.

Содержание обучения в 3 классе.

Сведения о русском языке.

Русский язык как государственный язык Российской Федерации. Методы познания языка: наблюдение, анализ, лингвистический эксперимент.

Фонетика и графика.

Звуки русского языка: гласный (согласный); гласный ударный (безударный); согласный твёрдый (мягкий), парный (непарный); согласный глухой (звонкий), парный (непарный); функции разделительных мягкого и твёрдого знаков, условия использования при письме разделительных мягкого и твёрдого знаков (повторение изученного).

Соотношение звукового и буквенного состава в словах с разделительными ь и ъ, в словах с непроизносимыми согласными.

Использование алфавита при работе со словарями, справочниками, каталогами.

Орфоэпия.

Нормы произношения звуков и сочетаний звуков; ударение в словах в соответствии с нормами современного русского литературного языка (на ограниченном перечне слов, отрабатываемом в учебнике).

Использование орфоэпического словаря для решения практических задач.

Лексика.

Повторение: лексическое значение слова.

Прямое и переносное значение слова (ознакомление). Устаревшие слова (ознакомление).

Состав слова (морфемика).

Корень как обязательная часть слова; однокоренные (родственные) слова; признаки однокоренных (родственных) слов; различение однокоренных слов и синонимов, однокоренных слов и слов с омонимичными корнями; выделение в словах корня (простые случаи); окончание как изменяемая часть слова (повторение изученного).

Однокоренные слова и формы одного и того же слова. Корень, приставка, суффикс - значимые части слова. Нулевое окончание (ознакомление). Выделение в словах с однозначно выделяемыми морфемами окончания, корня, приставки, суффикса.

Морфология.

Части речи.

Имя существительное: общее значение, вопросы, употребление в речи. Имена существительные единственного и множественного числа. Имена существительные мужского, женского и среднего рода. Падеж имён существительных. Определение падежа, в котором употреблено имя существительное. Изменение имён существительных по падежам и числам (склонение). Имена существительные 1, 2, 3-го склонения. Имена существительные одушевлённые и неодушевлённые.

Имя прилагательное: общее значение, вопросы, употребление в речи. Зависимость формы имени прилагательного от формы имени существительного. Изменение имён прилагательных по родам, числам и падежам (кроме имён прилагательных на «-ий», «-ов», «-ин»). Склонение имён прилагательных.

Местоимение (общее представление). Личные местоимения, их употребление в речи. Использование личных местоимений для устранения неоправданных повторов в тексте.

Глагол: общее значение, вопросы, употребление в речи. Неопределённая форма глагола. Настоящее, будущее, прошедшее время глаголов. Изменение глаголов по временам, числам. Род глаголов в прошедшем времени.

Частица «не», её значение.

Синтаксис.

Предложение. Установление при помощи смысловых (синтаксических) вопросов связи между словами в предложении. Главные члены предложения - подлежащее и сказуемое. Второстепенные члены предложения (без деления на виды). Предложения распространённые и нераспространённые.

Наблюдение за однородными членами предложения с союзами «и», «а», «но» и без союзов.

Орфография и пунктуация.

Орфографическая зоркость как осознание места возможного возникновения орфографической ошибки, различные способы решения орфографической задачи в зависимости от места орфограммы в слове; контроль и самоконтроль при проверке

собственных и предложенных текстов (повторение и применение на новом орфографическом материале).

Использование орфографического словаря для определения (уточнения) написания слова. Правила правописания и их применение: разделительный твёрдый знак; непроизносимые согласные в корне слова;

мягкий знак после шипящих на конце имён существительных; безударные гласные в падежных окончаниях имён существительных (на уровне наблюдения); безударные гласные в падежных окончаниях имён прилагательных (на уровне наблюдения); раздельное написание предлогов с личными местоимениями; непроверяемые гласные и согласные (перечень слов в орфографическом словаре учебника); раздельное написание частицы не с глаголами.

Развитие речи.

Нормы речевого этикета: устное и письменное приглашение, просьба, извинение, благодарность, отказ и другие. Соблюдение норм речевого этикета и орфоэпических норм в ситуациях учебного и бытового общения. Речевые средства, помогающие: формулировать и аргументировать собственное мнение в диалоге и дискуссии; договариваться и приходить к общему решению в совместной деятельности; контролировать (устно координировать) действия при проведении парной и групповой работы.

Особенности речевого этикета в условиях общения с людьми, плохо владеющими русским языком.

Повторение и продолжение работы с текстом, начатой во 2 классе: признаки текста, тема текста, основная мысль текста, заголовок, редактирование текстов с нарушенным порядком предложений и абзацев.

План текста. Составление плана текста, написание текста по заданному плану. Связь предложений в тексте с помощью личных местоимений, синонимов, союзов «и», «а», «но». Ключевые слова в тексте.

Определение типов текстов (повествование, описание, рассуждение) и создание собственных текстов заданного типа.

Жанр письма, объявления.

Изложение текста по коллективно или самостоятельно составленному плану.

Изучающее чтение. Функции ознакомительного чтения, ситуации применения.

Изучение русского языка в 3 классе позволяет организовать работу над рядом метапредметных результатов: познавательных универсальных учебных действий, коммуникативных универсальных учебных действий, регулятивных универсальных учебных действий, совместной деятельности.

Базовые логические действия как часть познавательных универсальных учебных действий: сравнивать грамматические признаки разных частей речи: выделять общие и различные грамматические признаки;

сравнивать тему и основную мысль текста;

сравнивать типы текстов (повествование, описание, рассуждение): выделять особенности каждого типа текста;

сравнивать прямое и переносное значение слова; группировать слова на основании того, какой частью речи они являются; объединять имена существительные в группы по определённому грамматическому признаку (например, род или число), самостоятельно находить возможный признак группировки;

определять существенный признак для классификации звуков, предложений; ориентироваться

в изученных понятиях (подлежащее, сказуемое, второстепенные члены предложения, часть речи, склонение) и соотносить понятие с его краткой характеристикой.

Базовые исследовательские действия как часть познавательных универсальных учебных действий: определять разрыв между реальным и желательным качеством текста на основе предложенных учителем критериев;

с помощью учителя формулировать цель изменения текста, планировать действия по изменению текста;

высказывать предположение в процессе наблюдения за языковым материалом; проводить по

предложенному плану несложное лингвистическое

мини-исследование, выполнять по предложенному плану проектное задание;

формулировать выводы об особенностях каждого из трёх типов текстов, подкреплять их доказательствами на основе результатов проведенного наблюдения; выбирать наиболее подходящий для данной ситуации тип текста (на основе предложенных критериев).

Работа с информацией как часть познавательных универсальных учебных действий: выбирать источник получения информации при выполнении мини-исследования; анализировать текстовую, графическую, звуковую информацию в соответствии с учебной задачей; самостоятельно создавать схемы, таблицы для представления информации как результата наблюдения за языковыми единицами.

Общение как часть коммуникативных универсальных учебных действий: строить речевое высказывание в соответствии с поставленной задачей;

создавать устные и письменные тексты (описание, рассуждение, повествование), соответствующие ситуации общения;

подготавливать небольшие выступления о результатах групповой работы, наблюдения, выполненного мини-исследования, проектного задания; создавать небольшие устные и письменные тексты, содержащие приглашение, просьбу, извинение, благодарность, отказ, с использованием норм речевого этикета. Самоорганизация как часть регулятивных универсальных учебных действий: планировать действия по решению орфографической задачи; выстраивать последовательность выбранных действий.

Самоконтроль как часть регулятивных универсальных учебных действий: устанавливать причины успеха (неудач) при выполнении заданий по русскому языку; корректировать с помощью учителя свои учебные действия для преодоления ошибок при выделении в слове корня и окончания, при определении части речи, члена предложения при списывании текстов и записи под диктовку.

Совместная деятельность: формулировать краткосрочные и долгосрочные цели (индивидуальные с учётом участия в коллективных задачах) при выполнении коллективного мини-исследования или проектного задания на основе предложенного формата планирования, распределения промежуточных шагов и сроков;

выполнять совместные (в группах) проектные задания с использованием предложенных образцов;

при выполнении совместной деятельности справедливо распределять работу, договариваться, обсуждать процесс и результат совместной работы;

проявлять готовность выполнять разные роли: руководителя (лидера), подчиненного,



проявлять самостоятельность, организованность, инициативность для достижения общего успеха деятельности.

Содержание обучения в 4 классе.

Сведения о русском языке.

Русский язык как язык межнационального общения. Различные методы познания языка: наблюдение, анализ, лингвистический эксперимент, мини-исследование, проект.

Фонетика и графика.

Характеристика, сравнение, классификация звуков вне слова и в слове по заданным параметрам. Звуко-буквенный разбор слова (по отработанному алгоритму).

Орфоэпия.

Правильная интонация в процессе говорения и чтения. Нормы произношения звуков и сочетаний звуков; ударение в словах в соответствии с нормами современного русского литературного языка (на ограниченном перечне слов, отрабатываемом в учебнике). Использование орфоэпических словарей русского языка при определении правильного произношения слов.

Лексика.

Повторение и продолжение работы: наблюдение за использованием в речи синонимов, антонимов, устаревших слов (простые случаи).

Наблюдение за использованием в речи фразеологизмов (простые случаи).

Состав слова (морфемика).

Состав изменяемых слов, выделение в словах с однозначно выделяемыми морфемами окончания, корня, приставки, суффикса (повторение изученного). Основа слова.

Состав неизменяемых слов (ознакомление).

Значение наиболее употребляемых суффиксов изученных частей речи (ознакомление).

Морфология.

Части речи самостоятельные и служебные.

Имя существительное. Склонение имён существительных (кроме существительных на «-мя», «-ий», «-ие», «-ия»; на «-ья», например, «гостья»; на «-ье», например, «ожерелье» во множественном числе; а также кроме собственных имён существительных на «-ов», «-ин», «-ий»); имена существительные 1, 2, 3-го склонения (повторение изученного).

Несклоняемые имена существительные (ознакомление).

Имя прилагательное. Зависимость формы имени прилагательного от формы имени существительного (повторение). Склонение имён прилагательных во множественном числе. Местоимение. Личные местоимения (повторение). Личные местоимения 1-го и 3-го лица единственного и множественного числа; склонение личных местоимений.

Глагол. Изменение глаголов по лицам и числам в настоящем и будущем времени (спряжение).

I и II спряжение глаголов. Способы определения I и II спряжения глаголов.

Наречие (общее представление). Значение, вопросы, употребление в речи.

Предлог. Отличие предлогов от приставок (повторение).

Союз; союзы «и», «а», «но» в простых и сложных предложениях.

Частица «не», «её» значение (повторение).

Синтаксис.

Слово, сочетание слов (словосочетание) и предложение, осознание их сходства и различий; виды предложений по цели высказывания (повествовательные, вопросительные

и побудительные); виды предложений по эмоциональной окраске (восклицательные и невосклицательные); связь между словами в предложении (при помощи смысловых вопросов); распространённые и нераспространённые предложения (повторение изученного).

Связь между словами в словосочетании.

Предложения с однородными членами: без союзов, с союзами «а», «но», с одиночным союзом «и». Интонация перечисления в предложениях с однородными членами.

Простое и сложное предложения (ознакомление). Сложные предложения: сложносочинённые с союзами «и», «а», «но»; бессоюзные сложные предложения (без называния терминов).

Орфография и пунктуация.

Повторение правил правописания, изученных в 1, 2, 3 классах.

Орфографическая зоркость как осознание места возможного возникновения орфографической ошибки; различные способы решения орфографической задачи в зависимости от места орфограммы в слове; контроль при проверке собственных и предложенных текстов (повторение и применение на новом орфографическом материале).

Использование орфографического словаря для определения (уточнения) написания слова.

Правила правописания и их применение: безударные падежные окончания имён существительных (кроме существительных на «-мя», «-ий», «-ие», «-ия», на «-ья», например, «гостя», на «-ье», например, «ожерелье» во множественном числе, а также кроме собственных имён существительных на «-ов», «-ин», «ий»);

безударные падежные окончания имён прилагательных; мягкий знак после шипящих на конце глаголов в форме 2-го лица единственного числа; наличие или отсутствие мягкого знака в глаголах на «-ться» и «-тся»;

безударные личные окончания глаголов; знаки препинания в предложениях с однородными членами, соединёнными союзами «и», «а», «но» и без союзов.

Знаки препинания в сложном предложении, состоящем из двух простых (наблюдение). Знаки препинания в предложении с прямой речью после слов автора (наблюдение).

Развитие речи.

Повторение и продолжение работы, начатой в предыдущих классах: ситуации устного и письменного общения (письмо, поздравительная открытка, объявление и другие); диалог; монолог; отражение темы текста или основной мысли в заголовке.

Корректирование текстов (заданных и собственных) с учётом точности, правильности, богатства и выразительности письменной речи.

Изложение (подробный устный и письменный пересказ текста; выборочный устный пересказ текста).

Сочинение как вид письменной работы.

Изучающее чтение. Поиск информации, заданной в тексте в явном виде. Формулирование простых выводов на основе информации, содержащейся в тексте. Интерпретация и обобщение содержащейся в тексте информации. Ознакомительное чтение в соответствии с поставленной задачей.

Изучение русского языка в 4 классе позволяет организовать работу над рядом метапредметных результатов: познавательных универсальных учебных действий,

коммуникативных универсальных учебных действий, регулятивных универсальных учебных действий, совместной деятельности.

Базовые логические действия как часть познавательных универсальных учебных действий: устанавливать основания для сравнения слов, относящихся к разным частям речи; устанавливать основания для сравнения слов, относящихся к одной части речи, отличающихся грамматическими признаками;

группировать слова на основании того, какой частью речи они являются; объединять глаголы в группы по определённому признаку (например, время, спряжение); объединять предложения по определённому признаку, самостоятельно устанавливать этот признак;

классифицировать предложенные языковые единицы;  
устно характеризовать языковые единицы по заданным признакам;

ориентироваться в изученных понятиях (склонение, спряжение, неопределённая форма, однородные члены предложения, сложное предложение) и соотносить понятие с его краткой характеристикой.

Базовые исследовательские действия как часть познавательных универсальных учебных действий: сравнивать несколько вариантов выполнения заданий по русскому языку, выбирать наиболее целесообразный (на основе предложенных критериев); проводить по предложенному алгоритму различные виды анализа (звуко-буквенный, морфемный, морфологический, синтаксический); формулировать выводы и подкреплять их доказательствами на основе результатов проведённого наблюдения за языковым материалом (классификации, сравнения, миниисследования);

выявлять недостаток информации для решения учебной (практической) задачи на основе предложенного алгоритма; прогнозировать возможное развитие речевой ситуации.

Работа с информацией как часть познавательных универсальных учебных действий: выбирать источник получения информации, работать со словарями, справочниками в поисках информации, необходимой для решения учебно-практической задачи; находить дополнительную информацию, используя справочники и словари;

распознавать достоверную и недостоверную информацию о языковых единицах самостоятельно или на основании предложенного учителем способа её проверки; соблюдать элементарные правила информационной безопасности при поиске для выполнения заданий по русскому языку информации в Интернете; самостоятельно создавать схемы, таблицы для представления информации.

Общение как часть коммуникативных универсальных учебных действий: воспринимать и формулировать суждения, выбирать языковые средства для выражения эмоций в соответствии с целями и условиями общения в знакомой среде;

строить устное высказывание при обосновании правильности написания, при обобщении результатов наблюдения за орфографическим материалом; создавать устные и письменные тексты (описание, рассуждение, повествование), определяя необходимый в данной речевой ситуации тип текста; подготавливать небольшие публичные выступления; подбирать иллюстративный материал (рисунки, фото, плакаты) к тексту выступления.

Самоорганизация как часть регулятивных универсальных учебных действий: самостоятельно планировать действия по решению учебной задачи для получения результата; выстраивать последовательность выбранных действий; предвидеть трудности и возможные ошибки.

Самоконтроль как часть регулятивных универсальных учебных действий: контролировать процесс и результат выполнения задания, корректировать учебные действия для преодоления ошибок;

находить ошибки в своей и чужих работах, устанавливать их причины; оценивать по предложенным критериям общий результат деятельности и свой вклад в неё; принимать оценку своей работы.

Совместная деятельность:

принимать цель совместной деятельности, коллективно строить действия по её достижению: распределять роли, договариваться, обсуждать процесс и результат совместной работы; проявлять готовность руководить, выполнять поручения, подчиняться; ответственно выполнять свою часть работы; оценивать свой вклад в общий результат; выполнять совместные проектные задания с использованием предложенных образцов, планов, идей.

### **Планируемые результаты освоения программы по русскому языку на уровне начального общего образования.**

В результате изучения русского языка на уровне начального общего образования у обучающегося будут сформированы личностные результаты:

1) гражданско-патриотическое воспитание: становление ценностного отношения к своей Родине, в том числе через изучение русского языка, отражающего историю и культуру страны; осознание своей этнокультурной и российской гражданской идентичности, понимание роли русского языка как государственного языка Российской Федерации и языка межнационального общения народов России; осознание своей сопричастности к прошлому, настоящему и будущему своей страны и родного края, в том числе через обсуждение ситуаций при работе с текстами на уроках русского языка;

проявление уважения к своему и другим народам, формируемое в том числе на основе примеров из текстов, с которыми идёт работа на уроках русского языка; первоначальные представления о человеке как члене общества, о правах и ответственности, уважении и достоинстве человека, о нравственно-этических нормах поведения и правилах межличностных отношений, в том числе отражённых в текстах, с которыми идёт работа на уроках русского языка;

2) духовно-нравственное воспитание:

осознание языка как одной из главных духовно-нравственных ценностей народа; признание индивидуальности каждого человека с использованием собственного жизненного и читательского опыта;

проявление сопереживания, уважения и доброжелательности, в том числе с использованием языковых средств для выражения своего состояния и чувств; неприятие любых форм поведения, направленных на причинение физического и морального вреда другим людям (в том числе связанного с использованием недопустимых средств языка); 3) эстетическое воспитание:

уважительное отношение и интерес к художественной культуре, восприимчивость к разным видам искусства, традициям и творчеству своего и других народов;

стремление к самовыражению в искусстве слова; осознание важности русского языка как средства общения и самовыражения;

4) физическое воспитание, формирование культуры здоровья и эмоционального благополучия:

соблюдение правил безопасного поиска в информационной среде дополнительной информации в процессе языкового образования; бережное отношение к физическому и психическому здоровью, проявляющееся в выборе приемлемых способов речевого самовыражения соблюдении норм речевого этикета и правил общения;

5) трудовое воспитание:

осознание ценности труда в жизни человека и общества (в том числе благодаря примерам из текстов, с которыми идёт работа на уроках русского языка), интерес к различным профессиям, возникающий при обсуждении примеров из текстов, с которыми идёт работа на уроках русского языка;

6) экологическое воспитание:

бережное отношение к природе, формируемое в процессе работы с текстами; неприятие действий, приносящих вред природе;

7) ценность научного познания:

первоначальные представления о научной картине мира, в том числе первоначальные представления о системе языка как одной из составляющих целостной научной картины мира; познавательные интересы, активность, инициативность, любознательность и самостоятельность в познании, в том числе познавательный интерес к изучению русского языка, активность и самостоятельность в его познании.

В результате изучения русского языка на уровне начального общего образования у обучающегося будут сформированы познавательные универсальные учебные действия, коммуникативные универсальные учебные действия, регулятивные универсальные учебные действия, совместная деятельность.

У обучающегося будут сформированы следующие базовые логические действия как часть познавательных универсальных учебных действий: сравнивать различные языковые единицы (звуки, слова, предложения, тексты), устанавливать основания для сравнения языковых единиц (частеречная принадлежность, грамматический

признак, лексическое значение и другие); устанавливать аналогии языковых единиц; объединять объекты (языковые единицы) по определённому признаку;

определять существенный признак для классификации языковых единиц (звуков, частей речи, предложений, текстов); классифицировать языковые единицы; находить в языковом материале закономерности и противоречия на основе предложенного учителем алгоритма наблюдения; анализировать алгоритм действий при работе с языковыми единицами, самостоятельно выделять учебные операции при анализе языковых единиц; выявлять недостаток информации для решения учебной и практической задачи на основе предложенного алгоритма, формулировать запрос на дополнительную информацию; устанавливать причинно-следственные связи в ситуациях наблюдения за языковым материалом, делать выводы.

У обучающегося будут сформированы следующие базовые исследовательские действия как часть познавательных универсальных учебных действий: с помощью учителя формулировать цель, планировать изменения языкового объекта, речевой ситуации;

сравнивать несколько вариантов выполнения задания, выбирать наиболее целесообразный (на основе предложенных критериев); проводить по предложенному плану несложное лингвистическое мини-исследование, выполнять по предложенному плану проектное задание; формулировать выводы и подкреплять их доказательствами на основе результатов проведённого наблюдения за языковым материалом (классификации, сравнения, исследования); формулировать с помощью учителя вопросы в процессе анализа

предложенного языкового материала; прогнозировать возможное развитие процессов, событий и их последствия в аналогичных или сходных ситуациях.

У обучающегося будут сформированы следующие действия при работе с информацией как часть познавательных универсальных учебных действий: выбирать источник получения информации: нужный словарь для получения запрашиваемой информации, для уточнения;

согласно заданному алгоритму находить представленную в явном виде информацию в предложенном источнике: в словарях, справочниках; распознавать достоверную и недостоверную информацию самостоятельно или на основании предложенного учителем способа её проверки (обращаясь к словарям, справочникам, учебнику);

соблюдать с помощью взрослых (педагогических работников, родителей, законных представителей) правила информационной безопасности при поиске информации в Интернете (информации о написании и произношении слова, о значении слова, о происхождении слова, о синонимах слова); анализировать и создавать текстовую, видео-, графическую, звуковую информацию в соответствии с учебной задачей; понимать лингвистическую информацию, зафиксированную в виде таблиц, схем; самостоятельно создавать схемы, таблицы для представления лингвистической информации. У обучающегося будут сформированы следующие действия общения как часть коммуникативных универсальных учебных действий: воспринимать и формулировать суждения, выражать эмоции в соответствии с целями и условиями общения в знакомой среде; проявлять уважительное отношение к собеседнику, соблюдать правила ведения диалоги и дискуссии; признавать возможность существования разных точек зрения; корректно и аргументированно высказывать своё мнение; строить речевое высказывание в соответствии с поставленной задачей; создавать устные и письменные тексты (описание, рассуждение, повествование) в соответствии с речевой ситуацией;

подготавливать небольшие публичные выступления о результатах парной и групповой работы, о результатах наблюдения, выполненного мини-исследования, проектного задания; подбирать иллюстративный материал (рисунки, фото, плакаты) к тексту выступления.

У обучающегося будут сформированы следующие действия самоорганизации как часть регулятивных универсальных учебных действий: планировать действия по решению учебной задачи для получения результата; выстраивать последовательность выбранных действий.

У обучающегося будут сформированы следующие действия самоконтроля как часть регулятивных универсальных учебных действий: устанавливать причины успеха (неудач) учебной деятельности; корректировать свои учебные действия для преодоления речевых и орфографических ошибок;

соотносить результат деятельности с поставленной учебной задачей по выделению, характеристике, использованию языковых единиц;

находить ошибку, допущенную при работе с языковым материалом, находить орфографическую и пунктуационную ошибки; сравнивать результаты своей деятельности и деятельности других обучающихся, объективно оценивать их по предложенным критериям.

У обучающегося будут сформированы следующие действия при осуществлении совместной деятельности: формулировать краткосрочные и долгосрочные цели (индивидуальные с учётом участия в коллективных задачах) в стандартной (типовой) ситуации на основе предложенного учителем формата планирования, распределения промежуточных шагов и сроков; принимать цель совместной деятельности, коллективно

строить действия по её достижению: распределять роли, договариваться, обсуждать процесс и результат совместной работы; проявлять готовность руководить, выполнять поручения, подчиняться, самостоятельно разрешать конфликты; ответственно выполнять свою часть работы; оценивать свой вклад в общий результат; выполнять совместные проектные задания с использованием предложенных образцов. Предметные результаты изучения русского языка. К концу обучения в 1 классе обучающийся научится: различать слово и предложение; выделять слова из предложений; выделять

звуки из слова; различать гласные и согласные звуки (в том числе различать в словах согласный звук [й'] и гласный звук [и]);

различать ударные и безударные гласные звуки;

различать согласные звуки: мягкие и твёрдые, звонкие и глухие (вне слова и в слове); различать понятия «звук» и «буква»;

определять количество слогов в слове; делить слова на слоги (простые случаи: слова без стечения согласных); определять в слове ударный слог;

обозначать при письме мягкость согласных звуков буквами «е», «ё», «ю», «я» и буквой «ь» в конце слова;

правильно называть буквы русского алфавита; использовать знание последовательности букв русского алфавита для упорядочения небольшого списка слов;

писать аккуратным разборчивым почерком прописные и строчные буквы, соединения букв, слова;

применять изученные правила правописания: раздельное написание слов в предложении; знаки препинания в конце предложения: точка, вопросительный и восклицательный знаки; прописная буква в начале предложения и в именах собственных (имена и фамилии людей, клички животных); перенос слов по слогам (простые случаи: слова из слогов типа «согласный + гласный»); гласные после шипящих в сочетаниях «жи», «ши» (в положении под ударением), «ча», «ща», «чу», «щу»; непроверяемые гласные и согласные (перечень слов в орфографическом словаре учебника);

правильно списывать (без пропусков и искажений букв) слова и предложения, тексты объёмом не более 25 слов;

писать под диктовку (без пропусков и искажений букв) слова, предложения из 3-5 слов, тексты объёмом не более 20 слов, правописание которых не расходится с произношением; находить и исправлять ошибки по изученным правилам; понимать прослушанный текст;

читать вслух и про себя (с пониманием) короткие тексты с соблюдением интонации и пауз в соответствии со знаками препинания в конце предложения; находить в тексте слова, значение которых требует уточнения; составлять предложение из набора форм слов; устно составлять текст из 3-5 предложений по сюжетным картинкам и на основе наблюдений; использовать изученные понятия в процессе решения учебных задач.

Предметные результаты изучения русского языка. К концу обучения во 2 классе обучающийся научится: осознавать язык как основное средство общения; характеризовать согласные звуки вне слова и в слове по заданным параметрам: согласный парный (непарный) по твёрдости (мягкости); согласный парный (непарный) по звонкости (глухости);

определять количество слогов в слове; делить слово на слоги (в том числе слова со стечением согласных);

устанавливать соотношение звукового и буквенного состава слова, в том числе с учётом функций букв «е», «ё», «ю», «я»; обозначать при письме мягкость

согласных звуков буквой мягкий знак в середине слова; находить однокоренные слова; выделять в слове корень (простые случаи); выделять в слове окончание;

выявлять в тексте случаи употребления многозначных слов, понимать их значения и уточнять значение по учебным словарям; выявлять случаи употребления синонимов и антонимов (без называния терминов); распознавать слова, отвечающие на вопросы «кто?», «что?»; распознавать слова, отвечающие на вопросы «что делать?», «что сделать?» и другие; распознавать слова, отвечающие на вопросы «какой?», «какая?», «какое?», «какие?»; определять вид предложения по цели высказывания и по эмоциональной окраске; находить место орфограммы в слове и между словами по изученным правилам; применять изученные правила правописания, в том числе сочетания чк, чн, чт; щн, нч; проверяемые безударные гласные в корне слова; парные звонкие и глухие согласные в корне слова; непроверяемые гласные и согласные (перечень слов в орфографическом словаре учебника); прописная буква в именах, отчествах, фамилиях людей, кличках животных, географических названиях; раздельное написание предлогов с именами существительными, разделительный мягкий знак;

правильно списывать (без пропусков и искажений букв) слова и предложения, тексты объёмом не более 50 слов; писать под диктовку (без пропусков и искажений букв) слова, предложения, тексты объёмом не более 45 слов с учётом изученных правил правописания; находить и исправлять ошибки по изученным правилам;

пользоваться толковым, орфографическим, орфоэпическим словарями учебника;

строить устное диалогическое и монологическое высказывания (2-4 предложения на определённую тему, по наблюдениям) с соблюдением орфоэпических норм, правильной интонации;

формулировать простые выводы на основе прочитанного (услышанного) устно и письменно

(1-2 предложения);

составлять предложения из слов, устанавливая между ними смысловую связь по вопросам; определять тему текста и озаглавливать текст, отражая его тему;

составлять текст из разрозненных предложений, частей текста;

писать подробное изложение повествовательного текста объёмом 30-45 слов с использованием вопросов; объяснять своими словами значение изученных понятий; использовать изученные понятия в процессе решения учебных задач.

Предметные результаты изучения русского языка. К концу обучения в 3 классе обучающийся научится: объяснять значение русского языка как государственного языка Российской Федерации; характеризовать, сравнивать, классифицировать звуки вне слова и в слове по заданным параметрам;

производить звуко-буквенный анализ слова (в словах с орфограммами; без транскрибирования); определять функцию разделительных мягкого и твёрдого знаков в словах; устанавливать соотношение звукового и буквенного состава, в том числе с учётом функций букв «е», «ё», «ю», «я», в словах с разделительными «ь», «ъ», в словах с непроизносимыми согласными; различать однокоренные слова и формы одного и того же слова; различать однокоренные слова и слова с омонимичными корнями (без называния термина); различать однокоренные слова и синонимы;

находить в словах с однозначно выделяемыми морфемами окончание, корень, приставку, суффикс;



выявлять случаи употребления синонимов и антонимов; подбирать синонимы и антонимы к словам разных частей речи; распознавать слова, употребляемые в прямом и переносном значении (простые случаи); определять значение слова в тексте;

распознавать имена существительные; определять грамматические признаки имён существительных: род, число, падеж; склонять в единственном числе имена существительные с ударными окончаниями;

распознавать имена прилагательные; определять грамматические признаки имён прилагательных: род, число, падеж;

изменять имена прилагательные по падежам, числам, родам (в единственном числе) в соответствии с падежом, числом и родом имён существительных; распознавать глаголы; различать глаголы, отвечающие на вопросы «что делать?» и «что сделать?»; определять грамматические признаки глаголов: форму времени, число, род (в прошедшем времени); изменять глагол по временам (простые случаи), в прошедшем времени

- по родам;

распознавать личные местоимения (в начальной форме);

использовать личные местоимения для устранения неоправданных повторов в тексте; различать предлоги и приставки; определять вид предложения по цели высказывания и по эмоциональной окраске; находить главные и второстепенные (без деления на виды) члены предложения; распознавать распространённые и нераспространённые предложения; находить место орфограммы в слове и между словами по изученным правилам; применять изученные правила правописания, в том числе непроверяемые гласные и согласные (перечень слов в орфографическом словаре учебника); непроизносимые согласные в корне слова; разделительный твёрдый знак; мягкий знак после шипящих на конце имён существительных; не с глаголами; раздельное написание предлогов со словами; правильно списывать слова, предложения, тексты объёмом не более 70 слов; писать под диктовку тексты объёмом не более 65 слов с учётом изученных правил правописания; находить и исправлять ошибки по изученным правилам; понимать тексты разных типов, находить в тексте заданную информацию; формулировать устно и письменно на основе прочитанной (услышанной) информации простые выводы (1-2 предложения); строить устное диалогическое и монологическое высказывания

(3-5 предложений на определённую тему, по результатам наблюдений) с соблюдением орфоэпических норм, правильной интонации; создавать небольшие устные и письменные тексты (2-4 предложения), содержащие приглашение, просьбу, извинение, благодарность, отказ, с использованием норм речевого этикета; определять связь предложений в тексте (с помощью личных местоимений, синонимов, союзов

«и», «а», «но»); определять ключевые слова в тексте; определять тему текста и основную мысль текста;

выявлять части текста (абзацы) и отражать с помощью ключевых слов или предложений их смысловое содержание;

составлять план текста, создавать по нему текст и корректировать текст; писать подробное изложение по заданному, коллективно или самостоятельно составленному плану; объяснять своими словами значение изученных понятий, использовать изученные понятия в процессе решения учебных задач; уточнять значение слова с помощью толкового словаря.

Предметные результаты изучения русского языка. К концу обучения в 4 классе обучающийся научится: осознавать многообразие языков и культур на территории

Российской Федерации, осознавать язык как одну из главных духовно-нравственных ценностей народа; объяснять роль языка как основного средства общения; объяснять роль русского языка как государственного языка Российской Федерации и языка межнационального общения; осознавать правильную устную и письменную речь как показатель общей культуры человека; проводить звуко-буквенный разбор слов (в соответствии с предложенным в учебнике алгоритмом); подбирать к предложенным словам синонимы; подбирать к предложенным словам антонимы; выявлять в речи слова, значение которых требует уточнения, определять значение слова по контексту;

проводить разбор по составу слов с однозначно выделяемыми морфемами; составлять схему состава слова; соотносить состав слова с представленной схемой;

устанавливать принадлежность слова к определённой части речи (в объёме изученного) по комплексу освоенных грамматических признаков;

определять грамматические признаки имён существительных: склонение, род, число, падеж; проводить разбор имени существительного как части речи;

определять грамматические признаки имён прилагательных: род (в единственном числе), число, падеж; проводить разбор имени прилагательного как части речи; устанавливать (находить) неопределённую форму глагола; определять грамматические признаки глаголов: спряжение, время, лицо (в настоящем и будущем времени), число, род (в прошедшем времени в единственном числе); изменять глаголы в настоящем и будущем времени по лицам и числам (спрягать); проводить разбор глагола как части речи; определять грамматические признаки личного местоимения в начальной форме: лицо, число, род (у местоимений 3-го лица в единственном числе); использовать личные местоимения для устранения неоправданных повторов в тексте; различать предложение, словосочетание и слово;

классифицировать предложения по цели высказывания и по эмоциональной окраске; различать распространённые и нераспространённые предложения;

распознавать предложения с однородными членами; составлять предложения с однородными членами; использовать предложения с однородными членами в речи; разграничивать простые распространённые и сложные предложения, состоящие из двух простых (сложносочинённые с союзами «и», «а», «но» и бессоюзные сложные предложения без называния терминов); составлять простые распространённые и сложные предложения, состоящие из двух простых (сложносочинённые с союзами «и», «а», «но» и бессоюзные сложные предложения без называния терминов); производить синтаксический разбор простого предложения;

находить место орфограммы в слове и между словами по изученным правилам; применять изученные правила правописания, в том числе: непроверяемые гласные и согласные (перечень слов в орфографическом словаре учебника); безударные падежные окончания имён существительных (кроме существительных на «-мя», «-ий», «-ие», «-ия», на «-ья», например, «гостья»; на «-ье», например, ожерелье во множественном числе, а также кроме собственных имён существительных на «-ов», «-ин», «-ий»); безударные падежные окончания имён прилагательных; мягкий знак после шипящих на конце глаголов в форме 2-го лица единственного числа; наличие или отсутствие мягкого знака в глаголах на тья и -тся; безударные личные окончания глаголов; знаки препинания в предложениях с однородными членами, соединёнными союзами и, а, но и без союзов; правильно списывать тексты объёмом не более 85 слов;

писать под диктовку тексты объёмом не более 80 слов с учётом изученных правил правописания; находить и исправлять орфографические и пунктуационные ошибки по

изученным правилам; осознавать ситуацию общения (с какой целью, с кем, где происходит общение); выбирать языковые средства в ситуации общения; строить устное диалогическое и монологическое высказывания (4-6 предложений), соблюдая орфоэпические нормы, правильную интонацию, нормы речевого взаимодействия; создавать небольшие устные и письменные тексты (3-5 предложений) для конкретной ситуации письменного общения (письма, поздравительные открытки, объявления и другие); определять тему и основную мысль текста; самостоятельно озаглавливать текст с использованием темы или основной мысли; корректировать порядок предложений и частей текста; составлять план к заданным текстам; осуществлять подробный пересказ текста (устно и письменно); осуществлять выборочный пересказ текста (устно);

писать (после предварительной подготовки) сочинения по заданным темам;

осуществлять в процессе изучающего чтения поиск информации; формулировать устно и письменно простые выводы на основе прочитанной (услышанной) информации; интерпретировать и обобщать содержащуюся в тексте информацию; использовать ознакомительное чтение в соответствии с поставленной задачей;

объяснять своими словами значение изученных понятий; использовать изученные понятия; уточнять значение слова с помощью справочных изданий, в том числе из числа верифицированных электронных ресурсов, включённых в федеральный перечень.

## ТЕМАТИЧЕСКОЕ ПЛАНИРОВАНИЕ

### 1 КЛАСС

№ п/п	Наименование разделов и тем программы	Количество часов		Электронные (цифровые) образовательные ресурсы
		Всего	Контрольные работы	
<b>Раздел 1. Обучение грамоте</b>				
1.1	Слово и предложение	5		<a href="https://resh.edu.ru/subject/13/1/">https://resh.edu.ru/subject/13/1/</a> <a href="https://uchi.ru/catalog/rus/1-klass/grade-52">https://uchi.ru/catalog/rus/1-klass/grade-52</a>
1.2	Фонетика	23		<a href="https://resh.edu.ru/subject/13/1/">https://resh.edu.ru/subject/13/1/</a> <a href="https://uchi.ru/catalog/rus/1-klass/grade-52">https://uchi.ru/catalog/rus/1-klass/grade-52</a>
1.3	Письмо	70	1	<a href="https://resh.edu.ru/subject/13/1/">https://resh.edu.ru/subject/13/1/</a> <a href="https://uchi.ru/catalog/rus/1-klass/grade-52">https://uchi.ru/catalog/rus/1-klass/grade-52</a>
1.4	Развитие речи	2		<a href="https://uchi.ru/catalog/rus/1-klass/grade-52">https://uchi.ru/catalog/rus/1-klass/grade-52</a> <a href="https://resh.edu.ru/subject/13/1/">https://resh.edu.ru/subject/13/1/</a>
Итого по разделу		100		
<b>Раздел 2. Систематический курс</b>				
2.1	Общие сведения о языке	1		<a href="https://resh.edu.ru/subject/13/1/">https://resh.edu.ru/subject/13/1/</a> <a href="https://uchi.ru/catalog/rus/1-klass/gr-ade-52">https://uchi.ru/catalog/rus/1-klass/gr-ade-52</a>

2.2	Фонетика	4		<a href="https://resh.edu.ru/subject/13/1/">https://resh.edu.ru/subject/13/1/</a> <a href="https://uchi.ru/catalog/rus/1-klass/grade-52">https://uchi.ru/catalog/rus/1-klass/grade-52</a>
2.3	Графика	4		<a href="https://resh.edu.ru/subject/13/1/">https://resh.edu.ru/subject/13/1/</a> <a href="https://uchi.ru/catalog/rus/1-klass/grade-52">https://uchi.ru/catalog/rus/1-klass/grade-52</a>
2.4	Лексика и морфология	12		<a href="https://resh.edu.ru/subject/13/1/">https://resh.edu.ru/subject/13/1/</a> <a href="https://uchi.ru/catalog/rus/1-klass/grade-52">https://uchi.ru/catalog/rus/1-klass/grade-52</a>
2.5	Синтаксис	5		<a href="https://resh.edu.ru/subject/13/1/">https://resh.edu.ru/subject/13/1/</a> <a href="https://uchi.ru/catalog/rus/1-klass/grade-52">https://uchi.ru/catalog/rus/1-klass/grade-52</a>
2.6	Орфография и пунктуация	14	1	<a href="https://resh.edu.ru/subject/13/1/">https://resh.edu.ru/subject/13/1/</a> <a href="https://uchi.ru/catalog/rus/1-klass/grade-52">https://uchi.ru/catalog/rus/1-klass/grade-52</a>
2.7	Развитие речи	10		<a href="https://resh.edu.ru/subject/13/1/">https://resh.edu.ru/subject/13/1/</a> <a href="https://uchi.ru/catalog/rus/1-klass/grade-52">https://uchi.ru/catalog/rus/1-klass/grade-52</a>
Итого по разделу		50		
Резервное время		15		
ОБЩЕЕ КОЛИЧЕСТВО ЧАСОВ ПО ПРОГРАММЕ		165	2	

## 2 КЛАСС

№ п/п	Наименование разделов и тем программы	Количество часов		Электронные (цифровые) образовательные ресурсы
		Всего	Контрольные работы	
1	Общие сведения о языке	1		<a href="https://resh.edu.ru/subject/13/2/">https://resh.edu.ru/subject/13/2/</a>
2	Фонетика и графика	6		<a href="https://resh.edu.ru/subject/13/2/">https://resh.edu.ru/subject/13/2/</a>
3	Лексика	10		<a href="https://resh.edu.ru/subject/13/2/">https://resh.edu.ru/subject/13/2/</a>
4	Состав слова	14		<a href="https://resh.edu.ru/subject/13/2/">https://resh.edu.ru/subject/13/2/</a>
5	Морфология	19		<a href="https://resh.edu.ru/subject/13/2/">https://resh.edu.ru/subject/13/2/</a>
6	Синтаксис	8		<a href="https://resh.edu.ru/subject/13/2/">https://resh.edu.ru/subject/13/2/</a>
7	Орфография и пунктуация	50	8	<a href="https://resh.edu.ru/subject/13/2/">https://resh.edu.ru/subject/13/2/</a>
8	Развитие речи	30		<a href="https://resh.edu.ru/subject/13/2/">https://resh.edu.ru/subject/13/2/</a>
Резервное время		32	4	
ОБЩЕЕ КОЛИЧЕСТВО ЧАСОВ ПО ПРОГРАММЕ		170	12	

### 3 КЛАСС

№ п/п	Наименование разделов и тем программы	Количество часов		Электронные (цифровые) образовательные ресурсы
		Всего	Контрольные работы	
1	Общие сведения о языке	1		Библиотека ЦОК <a href="https://m.edsoo.ru/7f410de8">https://m.edsoo.ru/7f410de8</a> <a href="https://resh.edu.ru/subject/13/3/">https://resh.edu.ru/subject/13/3/</a>
2	Фонетика и графика	2		Библиотека ЦОК <a href="https://m.edsoo.ru/7f410de8">https://m.edsoo.ru/7f410de8</a> <a href="https://resh.edu.ru/subject/13/3/">https://resh.edu.ru/subject/13/3/</a>
3	Лексика	5		Библиотека ЦОК <a href="https://m.edsoo.ru/7f410de8">https://m.edsoo.ru/7f410de8</a> <a href="https://resh.edu.ru/subject/13/3/">https://resh.edu.ru/subject/13/3/</a>
4	Состав слова	9		Библиотека ЦОК <a href="https://m.edsoo.ru/7f410de8">https://m.edsoo.ru/7f410de8</a> <a href="https://resh.edu.ru/subject/13/3/">https://resh.edu.ru/subject/13/3/</a>
5	Морфология	43		Библиотека ЦОК <a href="https://m.edsoo.ru/7f410de8">https://m.edsoo.ru/7f410de8</a> <a href="https://resh.edu.ru/subject/13/3/">https://resh.edu.ru/subject/13/3/</a>
6	Синтаксис	13		Библиотека ЦОК <a href="https://m.edsoo.ru/7f410de8">https://m.edsoo.ru/7f410de8</a> <a href="https://resh.edu.ru/subject/13/3/">https://resh.edu.ru/subject/13/3/</a>
7	Орфография и пунктуация	50		Библиотека ЦОК <a href="https://m.edsoo.ru/7f410de8">https://m.edsoo.ru/7f410de8</a> <a href="https://resh.edu.ru/subject/13/3/">https://resh.edu.ru/subject/13/3/</a>
8	Развитие речи	30		Библиотека ЦОК <a href="https://m.edsoo.ru/7f410de8">https://m.edsoo.ru/7f410de8</a> <a href="https://resh.edu.ru/subject/13/3/">https://resh.edu.ru/subject/13/3/</a>
Резервное время		17	5	
ОБЩЕЕ КОЛИЧЕСТВО ЧАСОВ ПО ПРОГРАММЕ		170	5	

#### 4 КЛАСС

№ п/п	Наименование разделов и тем программы	Количество часов		Электронные (цифровые) образовательные ресурсы
		Всего	Контрольные работы	
1	Общие сведения о языке	1		Библиотека ЦОК <a href="https://m.edsoo.ru/7f411da6">https://m.edsoo.ru/7f411da6</a>
2	Фонетика и графика	2	1	Библиотека ЦОК <a href="https://m.edsoo.ru/7f411da6">https://m.edsoo.ru/7f411da6</a>
3	Лексика	5	1	Библиотека ЦОК <a href="https://m.edsoo.ru/7f411da6">https://m.edsoo.ru/7f411da6</a>
4	Состав слова	5	1	Библиотека ЦОК <a href="https://m.edsoo.ru/7f411da6">https://m.edsoo.ru/7f411da6</a>
5	Морфология	43		Библиотека ЦОК <a href="https://m.edsoo.ru/7f411da6">https://m.edsoo.ru/7f411da6</a>
6	Синтаксис	16	1	Библиотека ЦОК <a href="https://m.edsoo.ru/7f411da6">https://m.edsoo.ru/7f411da6</a>
7	Орфография и пунктуация	50	3	Библиотека ЦОК <a href="https://m.edsoo.ru/7f411da6">https://m.edsoo.ru/7f411da6</a>
8	Развитие речи	30		Библиотека ЦОК <a href="https://m.edsoo.ru/7f411da6">https://m.edsoo.ru/7f411da6</a>
Резервное время		18	4	
ОБЩЕЕ КОЛИЧЕСТВО ЧАСОВ ПО ПРОГРАММЕ		170	11	

## **2.2. Федеральная рабочая программа по учебному предмету «Литературное чтение».**

Федеральная рабочая программа по учебному предмету «Литературное чтение» (предметная область «Русский язык и литературное чтение») (далее соответственно - программа по литературному чтению, литературное чтение) включает пояснительную записку, содержание обучения, планируемые результаты освоения программы по литературному чтению.

Программа по литературному чтению на уровне начального общего образования составлена на основе требований к результатам освоения программы начального общего образования ФГОС НОО, а также ориентирована на целевые приоритеты духовнонравственного развития, воспитания и социализации обучающихся, сформулированные в федеральной рабочей программе воспитания.

Литературное чтение – один из ведущих учебных предметов уровня начального общего образования, который обеспечивает, наряду с достижением предметных результатов, становление базового умения, необходимого для успешного изучения других предметов и дальнейшего обучения, читательской грамотности и закладывает основы интеллектуального, речевого, эмоционального, духовно-нравственного развития обучающихся.

Литературное чтение призвано ввести обучающегося в мир художественной литературы, обеспечить формирование навыков смыслового чтения, способов и приёмов работы с различными видами текстов и книгой, знакомство с детской литературой и с учётом этого направлен на общее и литературное развитие обучающегося, реализацию творческих способностей обучающегося, а также на обеспечение преемственности в изучении систематического курса литературы.

Приоритетная цель обучения литературному чтению – становление грамотного читателя, мотивированного к использованию читательской деятельности как средства самообразования и саморазвития, осознающего роль чтения в успешности обучения и повседневной жизни, эмоционально откликающегося на прослушанное или прочитанное произведение.

Приобретённые обучающимися знания, полученный опыт решения учебных задач, а также сформированность предметных и универсальных действий в процессе изучения литературного чтения станут фундаментом обучения на уровне основного общего образования, а также будут востребованы в жизни.

Достижение цели изучения литературного чтения определяется решением следующих задач:

формирование у обучающихся положительной мотивации к систематическому чтению и слушанию художественной литературы и произведений устного народного творчества; достижение необходимого для продолжения образования уровня общего

речевого развития; осознание значимости художественной литературы и произведений устного народного творчества для всестороннего развития личности человека; первоначальное представление о многообразии жанров художественных

произведений и произведений устного народного творчества; овладение элементарными умениями анализа и интерпретации текста, осознанного использования при анализе текста изученных литературных понятий в соответствии с представленными



предметными результатами по классам; овладение техникой смыслового чтения вслух, «про себя» (молча) и текстовой деятельностью, обеспечивающей понимание и использование информации для решения учебных задач.

Программа по литературному чтению представляет вариант распределения предметного содержания по годам обучения с характеристикой планируемых результатов. Содержание программы по литературному чтению раскрывает следующие направления литературного образования обучающегося: речевая и читательская деятельности, круг чтения, творческая деятельность.

В основу отбора произведений для литературного чтения положены общедидактические принципы обучения: соответствие возрастным возможностям и особенностям восприятия обучающимися фольклорных произведений и литературных текстов; представленность в произведениях нравственноэстетических ценностей, культурных традиций народов России, отдельных произведений выдающихся представителей мировой детской литературы.

Важным принципом отбора содержания программы по литературному чтению является представленность разных жанров, видов и стилей произведений, обеспечивающих формирование функциональной литературной грамотности обучающегося, а также возможность достижения метапредметных результатов, способности обучающегося воспринимать различные учебные тексты при изучении других предметов учебного плана начального общего образования.

Планируемые результаты изучения литературного чтения включают личностные, метапредметные результаты за период обучения, а также предметные достижения обучающегося за каждый год обучения на уровне начального общего образования.

Литературное чтение является преемственным по отношению к учебному предмету «Литература», который изучается на уровне основного общего образования.

Освоение программы по литературному чтению в 1 классе начинается вводным интегрированным учебным курсом «Обучение грамоте» (рекомендуется 180 часов: русского языка 100 часов и литературного чтения 80 часов). Содержание литературного чтения, реализуемого в период обучения грамоте, представлено в программе по русскому языку. После периода обучения грамоте начинается раздельное изучение русского языка и литературного чтения. На литературное чтение в 1 классе отводится не менее 10 учебных недель (40 часов), для изучения литературного чтения во 2–4 классах рекомендуется отводить по 136 часов (4 часа в неделю в каждом классе).

## СОДЕРЖАНИЕ ОБУЧЕНИЯ

### 1 КЛАСС

*Сказка фольклорная (народная) и литературная (авторская).* Восприятие текста произведений художественной литературы и устного народного творчества (не менее четырёх произведений). Фольклорная и литературная (авторская) сказка: сходство и различия. Реальность и волшебство в сказке. Событийная сторона сказок: последовательность событий в фольклорной (народной) и литературной (авторской) сказке. Отражение сюжета в иллюстрациях. Герои сказочных произведений. Нравственные ценности и идеи в русских народных и литературных (авторских) сказках, поступки, отражающие нравственные качества (отношение к природе, людям, предметам).

*Произведения для чтения:* народные сказки о животных, например, «Лисица и тетерев», «Лиса и рак», литературные (авторские) сказки, например, К.Д. Ушинский «Петух и собака», сказки В.Г. Сутеева «Кораблик», «Под грибом» и другие (по выбору).

*Произведения о детях.* Понятие «тема произведения» (общее представление): чему посвящено, о чём рассказывает. Главная мысль произведения: его основная идея (чему учит? какие качества воспитывает?). Произведения одной темы, но разных жанров: рассказ, стихотворение (общее представление на примере не менее шести произведений К.Д. Ушинского, Л.Н. Толстого, Е.А. Пермяка, В.А. Осеевой, А.Л. Барто, Ю.И. Ермолаева и других). Характеристика героя произведения, общая оценка поступков. Понимание заголовка произведения, его соотношения с содержанием произведения и его идей. Осознание нравственно-этических понятий: друг, дружба, забота, труд, взаимопомощь.

*Произведения для чтения:* К.Д. Ушинский «Худо тому, кто добра не делает никому», Л.Н.

Толстой «Косточка», Е.А. Пермяк «Горопливый ножик», В.А. Осеева «Три товарища», А.Л. Барто «Я – лишний», Ю.И. Ермолаев «Лучший друг» и другие (по выбору).

*Произведения о родной природе.* Восприятие и самостоятельное чтение произведений о природе (на примере трёх-четырёх доступных произведений А.К. Толстого, А.Н. Плещеева, Е.Ф. Трутневой, С.Я. Маршака и другое). Тема поэтических произведений: звуки и краски природы, времена года, человек и природа; Родина, природа родного края. Особенности стихотворной речи, сравнение с прозаической: рифма, ритм (практическое ознакомление). Настроение, которое рождает поэтическое произведение. Отражение нравственной идеи в произведении: любовь к Родине, природе родного края. Иллюстрация к произведению как отражение эмоционального отклика на произведение. Роль интонации при выразительном чтении. Интонационный рисунок выразительного чтения: ритм, темп, сила голоса.

*Устное народное творчество:* малые фольклорные жанры (не менее шести произведений). Многообразие малых жанров устного народного творчества: потешка, загадка, пословица, их назначение (веселить, потешать, играть, поучать).

Особенности разных малых фольклорных жанров. Потешка – игровой народный фольклор. Загадка – средство воспитания живости ума, сообразительности. Пословицы – проявление народной мудрости, средство воспитания понимания жизненных правил.

*Произведения для чтения:* потешки, загадки, пословицы.

*Произведения о братьях наших меньших* (три-четыре автора по выбору) – герои произведений. Цель и назначение произведений о взаимоотношениях человека и животных воспитание добрых чувств и бережного отношения к животным. Виды текстов: художественный и научно-познавательный, их сравнение. Характеристика героя: описание его внешности, действий, нравственно-этических понятий: любовь и забота о животных.

*Произведения для чтения:* В.В. Бианки «Лис и Мышонок», Е.И. Чарушин «Про Томку», М.М. Пришвин «Ёж», Н.И. Сладков «Лисица и Ёж» и другие.

*Произведения о маме.* Восприятие и самостоятельное чтение произведений о маме (не менее одного автора по выбору, на примере произведений Е.А. Благиной, А.Л. Барто, А.В. Митяева и других). Осознание нравственно-этических понятий: чувство любви как привязанность одного человека к другому (матери к ребёнку, детей к матери, близким), проявление любви и заботы о родных людях.

*Произведения для чтения:* Е.А. Благина «Посидим в тишине», А.Л. Барто «Мама», А.В. Митяев «За что я люблю маму» и другие (по выбору).

*Фольклорные и авторские произведения о чудесах и фантазии* (не менее трёх произведений). Способность автора произведения замечать чудесное в каждом жизненном

проявлении, необычное в обыкновенных явлениях окружающего мира. Сочетание в произведении реалистических событий с необычными, сказочными, фантастическими.

*Произведения для чтения:* Р.С. Сеф «Чудо», В.В. Лунин «Я видел чудо»,

Б.В. Заходер «Моя Вообразия», Ю.П. Мориц «Сто фантазий» и другие (по выбору).

*Библиографическая культура (работа с детской книгой).* Представление о том, что книга – источник необходимых знаний. Обложка, оглавление, иллюстрации как элементы ориентировки в книге. Умение использовать тематический каталог при выборе книг в библиотеке.

### УНИВЕРСАЛЬНЫЕ УЧЕБНЫЕ ДЕЙСТВИЯ (ПРОПЕДЕВТИЧЕСКИЙ УРОВЕНЬ)

Изучение литературного чтения в 1 классе способствует освоению на пропедевтическом уровне ряда универсальных учебных действий: познавательных универсальных учебных действий, коммуникативных универсальных учебных действий, регулятивных универсальных учебных действий, совместной деятельности.

#### **Познавательные универсальные учебные действия Базовые логические действия:**

читать вслух целыми словами без пропусков и перестановок букв и слогов доступные по восприятию и небольшие по объёму прозаические и стихотворные произведения; понимать фактическое содержание прочитанного или прослушанного текста; ориентироваться в терминах и понятиях: фольклор, малые фольклорные жанры, тема, идея, заголовок, содержание произведения, сказка (фольклорная и литературная), автор, герой, рассказ, стихотворение (в пределах изученного); различать и группировать произведения по жанрам (загадки, пословицы,

сказки (фольклорная и литературная), стихотворение, рассказ); анализировать текст: определять тему, устанавливать последовательность событий в произведении, характеризовать героя, давать положительную или отрицательную оценку его поступкам, задавать вопросы по фактическому содержанию; сравнивать произведения по теме, настроению, которое оно вызывает. **Работа с информацией:**

понимать, что текст произведения может быть представлен в иллюстрациях, различных видах зрительного искусства (фильм, спектакль и другие); соотносить иллюстрацию с текстом произведения, читать отрывки из текста, которые соответствуют иллюстрации.

#### **Коммуникативные универсальные учебные действия**

читать наизусть стихотворения, соблюдать орфоэпические и пунктуационные нормы; участвовать в беседе по обсуждению прослушанного или прочитанного текста: слушать собеседника, отвечать на вопросы, высказывать своё отношение к обсуждаемой проблеме; пересказывать (устно) содержание произведения с опорой на вопросы,

рисунки, предложенный план; объяснять своими словами значение изученных понятий; описывать своё настроение после слушания (чтения) стихотворений, сказок, рассказов.

**Регулятивные универсальные учебные действия** понимать и удерживать поставленную учебную задачу, в случае

необходимости обращаться за помощью к педагогическому работнику—учителю; проявлять желание самостоятельно читать, совершенствовать свой навык чтения;

с помощью учителя оценивать свои успехи (трудности) в освоении читательской деятельности. **Совместная деятельность**

проявлять желание работать в парах, небольших группах;  
проявлять культуру взаимодействия, терпение, умение договариваться, ответственно выполнять свою часть работы.

## **2 КЛАСС**

*О нашей Родине.* Круг чтения: произведения о Родине (на примере не менее трёх произведений И.С. Никитина, Ф.П. Савинова, А.А. Прокофьева и других). Патриотическое звучание произведений о родном крае и природе. Отражение в произведениях нравственно-этических понятий: любовь к Родине, родному краю, Отечеству. Анализ заголовка, соотнесение его с главной мыслью и идеей произведения. Отражение темы Родины в изобразительном искусстве (пейзажи И.И. Левитана, И.И. Шишкина, В.Д. Поленова и других).

*Произведения для чтения:* И.С. Никитин «Русь», Ф.П. Савинов «Родина», А.А. Прокофьев «Родина» и другие (по выбору).

*Фольклор (устное народное творчество).* Произведения малых жанров фольклора (потешки, считалки, пословицы, скороговорки, небылицы, загадки по выбору). Шуточные фольклорные произведения, скороговорки, небылицы. Особенности скороговорок, их роль в речи. Игра со словом, «перевёртыш событий» как основа построения небылиц. Ритм и счёт как основные средства выразительности и построения считалки. Народные песни, их особенности. Загадка как жанр фольклора, тематические группы загадок. Сказка – выражение народной мудрости, нравственная идея фольклорных сказок. Особенности сказок разного вида (о животных, бытовые, волшебные). Особенности сказок о животных: сказки народов России. Бытовая сказка: герои, место действия, особенности построения и языка. Диалог в сказке. Понятие о волшебной сказке (общее представление): наличие присказки, постоянные эпитеты, волшебные герои. Фольклорные произведения народов России: отражение в сказках народного быта и культуры.

*Произведения для чтения:* потешки, считалки, пословицы, скороговорки, загадки, народные песни, русская народная сказка «Каша из топора», русская народная сказка «У страха глаза велики», русская народная сказка «Зимовье зверей», русская народная сказка «Снегурочка», сказки народов России (1–2 произведения) и другие.

*Звуки и краски родной природы в разные времена года.* Тема природы в разные времена года (осень, зима, весна, лето) в произведениях литературы (по выбору, не менее пяти авторов). Эстетическое восприятие явлений природы (звуки, краски времён года). Средства выразительности при описании природы: сравнение и эпитет. Настроение, которое создаёт пейзажная лирика. Отражение темы «Времена года» в картинах художников (на примере пейзажей И.И. Левитана, В.Д. Поленова, А.И. Куинджи, И.И. Шишкина и других) и музыкальных произведениях (например, произведения П.И. Чайковского, А. Вивальди и других).

*Произведения для чтения:* А.С. Пушкин «Уж небо осенью дышало...», «Вот север, тучи нагоняя...», А.А. Плещеев «Осень», А.К. Толстой «Осень. Обсыпается наш сад...», М.М. Пришвин «Осеннее утро», Г.А. Скребицкий «Четыре художника», Ф.И. Тютчев «Чародейкою Зимою», «Зима недаром злится», И.С. Соколов-Микитов «Зима в лесу», С.А. Есенин «Поёт зима – аукает...»,

И.З. Суриков «Лето» и другие.

*О детях и дружбе.* Круг чтения: тема дружбы в художественном произведении (расширение круга чтения: не менее четырёх произведений,

Н.Н. Носова, В.А. Осеевой, В.Ю. Драгунского, В.В. Лунина и других). Отражение в произведениях нравственно-этических понятий: дружба, терпение, уважение, помощь друг другу. Главная мысль произведения (идея). Герой произведения (введение понятия «главный герой»), его характеристика (портрет), оценка поступков. *Произведения для чтения:* Л.Н.

Толстой «Филиппок», Е.А. Пермяк

«Две пословицы», Ю.И. Ермолаев «Два пирожных», В.А. Осеева «Синие листья», Н.Н. Носов «На горке», «Заплата», А.Л. Барто «Катя», В.В. Лунин «Я и Вовка», В.Ю. Драгунский «Тайное становится явным» и другие (по выбору).

*Мир сказок.* Фольклорная (народная) и литературная (авторская) сказка: «бродячие» сюжеты (произведения по выбору, не менее четырёх). Фольклорная основа авторских сказок: сравнение сюжетов, героев, особенностей языка. Составление плана произведения: части текста, их главные темы. Иллюстрации, их значение в раскрытии содержания произведения.

*Произведения для чтения:* народная сказка «Золотая рыбка», А.С. Пушкин «Сказка о рыбаке и рыбке», народная сказка «Морозко», В.Ф. Одоевский «Мороз Иванович», В.И. Даль «Девочка Снегурочка» и другие.

*О братьях наших меньших.* Жанровое многообразие произведений о животных (песни, загадки, сказки, басни, рассказы, стихотворения; произведения по выбору, не менее пяти авторов). Дружба людей и животных – тема литературы (произведения Е.И. Чарушина, В.В. Бианки, С.В. Михалкова, Б.С. Житкова, М.М. Пришвина и других). Отражение образов животных в фольклоре (русские народные песни, загадки, сказки). Герои стихотворных и прозаических произведений о животных. Описание животных в художественном и научнопознавательном тексте. Нравственно-этические понятия: отношение человека к животным (любовь и забота). Особенности басни как жанра литературы, прозаические и стихотворные басни (на примере произведений И.А. Крылова, Л.Н. Толстого). Мораль басни как нравственный урок (поучение). Знакомство с художниками-иллюстраторами, анималистами (без использования термина): Е.И. Чарушин, В.В. Бианки. *Произведения для чтения:* И.А. Крылов «Лебедь, Щука и Рак», Л.Н. Толстой

«Лев и мышь», М.М. Пришвин «Ребята и утята», Б.С. Житков «Храбрый утёнок», В.Д. Берестов «Кошкин щенок», В.В. Бианки «Музыкант», Е.И. Чарушин «Страшный рассказ», С.В. Михалков «Мой щенок» и другие (по выбору).

*О наших близких, о семье.* Тема семьи, детства, взаимоотношений взрослых и детей в творчестве писателей и фольклорных произведениях (по выбору). Отражение нравственных семейных ценностей в произведениях о семье: любовь и сопереживание, уважение и внимание к старшему поколению, радость общения и защищённость в семье. Тема художественных произведений: Международный женский день, День Победы.

*Произведения для чтения:* Л.Н. Толстой «Отец и сыновья», А.А. Плещеев «Песня матери», В.А. Осеева «Сыновья», С.В. Михалков «Быль для детей», С.А. Баруздин «Салют» и другое (по выбору).

*Зарубежная литература.* Круг чтения: литературная (авторская) сказка (не менее двух произведений): зарубежные писатели-сказочники (Ш. Перро, Х.-К. Андерсен и другие). Характеристика авторской сказки: герои, особенности построения и языка. Сходство тем и сюжетов сказок разных народов. Составление плана художественного

произведения: части текста, их главные темы. Иллюстрации, их значение в раскрытии содержания произведения.

*Произведения для чтения:* Ш. Перро «Кот в сапогах», Х.-К. Андерсен «Пятеро из одного стручка» и другие (по выбору).

*Библиографическая культура (работа с детской книгой и справочной литературой).* Книга как источник необходимых знаний. Элементы книги: содержание или оглавление, аннотация, иллюстрация. Выбор книг на основе рекомендательного списка, тематические картотеки библиотеки. Книга учебная, художественная, справочная.

### УНИВЕРСАЛЬНЫЕ УЧЕБНЫЕ ДЕЙСТВИЯ (ПРОПЕДЕВТИЧЕСКИЙ УРОВЕНЬ)

Изучение литературного чтения во 2 классе способствует освоению на пропедевтическом уровне ряда универсальных учебных действий: познавательных универсальных учебных действий, коммуникативных универсальных учебных действий, регулятивных универсальных учебных действий, совместной деятельности.

**Познавательные универсальные учебные действия Базовые логические и исследовательские действия:** читать вслух целыми словами без пропусков и перестановок букв и слогов доступные по восприятию и небольшие по объёму прозаические и стихотворные произведения (без отметочного оценивания); сравнивать и группировать различные произведения по теме (о Родине, о родной природе, о детях, о животных, о семье, о чудесах и превращениях), по жанрам (произведения устного народного творчества, сказка (фольклорная и литературная), рассказ, басня, стихотворение); характеризовать (кратко) особенности жанров (произведения устного народного творчества, литературная сказка, рассказ, басня, стихотворение); анализировать текст сказки, рассказа, басни: определять тему, главную мысль произведения, находить в тексте слова, подтверждающие характеристику героя, оценивать его поступки, сравнивать героев по предложенному алгоритму, устанавливать последовательность событий (действий) в сказке и рассказе; анализировать текст стихотворения: называть особенности жанра (ритм, рифма), находить в тексте сравнения, эпитеты, слова в переносном значении, объяснять значение незнакомого слова с опорой на контекст и по словарю. **Работа с информацией:**

соотносить иллюстрации с текстом произведения;

ориентироваться в содержании книги, каталоге, выбирать книгу по автору,

каталогу на основе рекомендованного списка; по информации, представленной в оглавлении, в иллюстрациях предполагать

тему и содержание книги; пользоваться словарями для уточнения значения незнакомого слова. Коммуникативные универсальные учебные действия

участвовать в диалоге: отвечать на вопросы, кратко объяснять свои ответы, дополнять ответы других участников, составлять свои вопросы и высказывания на заданную тему; пересказывать подробно и выборочно прочитанное произведение; обсуждать (в парах, группах) содержание текста, формулировать (устно)

простые выводы на основе прочитанного (прослушанного) произведения; описывать (устно) картины природы;

сочинять по аналогии с прочитанным загадки, рассказы, небольшие сказки; участвовать в инсценировках и драматизации отрывков из художественных произведений.

**Регулятивные универсальные учебные действия** оценивать своё эмоциональное состояние, возникшее при прочтении

(слушании) произведения; удерживать в памяти последовательность событий прослушанного (прочитанного) текста; контролировать выполнение поставленной учебной задачи при чтении (слушании) произведения; проверять (по образцу) выполнение поставленной учебной задачи.

Совместная деятельность

выбирать себе партнёров по совместной деятельности;  
распределять работу, договариваться, приходить к общему решению,  
отвечать за общий результат работы.

### **3 КЛАСС**

*О Родине и её истории.* Любовь к Родине и её история – важные темы произведений литературы (произведения одного-двух авторов по выбору). Чувство любви к Родине, сопричастность к прошлому и настоящему своей страны и родного края – главные идеи, нравственные ценности, выраженные в произведениях о Родине. Образ Родины в стихотворных и прозаических произведениях писателей и поэтов XIX и XX веков. Осознание нравственно-этических понятий: любовь к родной стороне, малой родине, гордость за красоту и величие своей Отчизны. Роль и особенности заголовка произведения. Репродукции картин как иллюстрации к произведениям о Родине. Использование средств выразительности при чтении вслух: интонация, темп, ритм, логические ударения.

*Произведения для чтения:* К.Д. Ушинский «Наше отечество», М.М. Пришвин «Моя Родина», С.А. Васильев «Россия», Н.П. Кончаловская «Наша древняя столица» (отрывки) и другое (по выбору).

*Фольклор (устное народное творчество).* Круг чтения: малые жанры фольклора (пословицы, потешки, считалки, небылицы, скороговорки, загадки (по выбору). Знакомство с видами загадок. Пословицы народов России (значение, характеристика, нравственная основа). Книги и словари, созданные В.И. Далем. Активный словарь устной речи: использование образных слов, пословиц и поговорок, крылатых выражений. Нравственные ценности в фольклорных произведениях народов России.

Фольклорная сказка как отражение общечеловеческих ценностей и нравственных правил. Виды сказок (о животных, бытовые, волшебные). Художественные особенности сказок: построение (композиция), язык (лексика). Характеристика героя, волшебные помощники, иллюстрация как отражение сюжета волшебной сказки (например, картины В.М. Васнецова, иллюстрации И.Я. Билибина и других). Отражение в сказках народного быта и культуры. Составление плана сказки.

Круг чтения: народная песня. Чувства, которые рождают песни, темы песен. Описание картин природы как способ рассказать в песне о родной земле. Былина как народный песенный сказ о важном историческом событии. Фольклорные особенности жанра былин: язык (напевность исполнения, выразительность), характеристика главного героя (где жил, чем занимался, какими качествами обладал). Характеристика былин как героического песенного сказа, их особенности (тема, язык). Язык былин, устаревшие слова, их место в былине и представление в современной лексике. Репродукции картин как иллюстрации к эпизодам фольклорного произведения.

*Произведения для чтения:* малые жанры фольклора, русская народная сказка «Иванцаревич и серый волк», былина об Илье Муромце и другие (по выбору).

*Творчество А.С. Пушкина.* А.С. Пушкин – великий русский поэт. Лирические произведения А.С. Пушкина: средства художественной выразительности (сравнение, эпитет); рифма, ритм. Литературные сказки А.С. Пушкина в стихах (по выбору, например, «Сказка о царе Салтане, о сыне его славном и могучем богатыре князе Гвидоне Салтановиче и о прекрасной царевне Лебеди»). Нравственный смысл произведения, структура сказочного текста, особенности сюжета, приём повтора как основа изменения сюжета. Связь пушкинских сказок с фольклорными. Положительные и отрицательные герои, волшебные помощники, язык авторской сказки. И.Я. Билибин – иллюстратор сказок А.С. Пушкина.

*Произведения для чтения:* А.С. Пушкин «Сказка о царе Салтане, о сыне его славном и могучем богатыре князе Гвидоне Салтановиче и о прекрасной царевне Лебеди», «В тот год осенняя погода...», «Опрятней модного паркета...» и другие (по выбору).

*Творчество И.А. Крылова.* Басня – произведение-поучение, которое помогает увидеть свои и чужие недостатки. Иносказание в баснях. И.А. Крылов – великий русский баснописец. Басни И.А. Крылова (не менее двух): назначение, темы и герои, особенности языка. Явная и скрытая мораль басен. Использование крылатых выражений в речи.

*Произведения для чтения:* И.А. Крылов «Ворона и Лисица», «Лисица и виноград», «Марышка и очки» и другие (по выбору).

*Картины природы в произведениях поэтов и писателей XIX–XX веков.* Лирические произведения как способ передачи чувств людей, автора. Картины природы в произведениях поэтов и писателей (не менее пяти авторов по выбору): Ф.И. Тютчев, А.А. Фет, А.Н. Майков,

Н.А. Некрасов, А.А. Блок, С.А. Есенин, И.А. Бунин, А.П. Чехов, К.Г. Паустовский и другие. Чувства, вызываемые лирическими произведениями. Средства выразительности в произведениях лирики: эпитеты, синонимы, антонимы, сравнения. Звукопись, её выразительное значение. Олицетворение как одно из средств выразительности лирического произведения. Живописные полотна как иллюстрация к лирическому произведению: пейзаж. Сравнение средств создания пейзажа в тексте-описании (эпитеты, сравнения, олицетворения), в изобразительном искусстве (цвет, композиция), в произведениях музыкального искусства (тон, темп, мелодия).

*Произведения для чтения:* Ф.И. Тютчев «Есть в осени первоначальной...»,

А.А. Фет «Кот поёт, глаза прищуря», «Мама! Глянь-ка из окошка...», А.Н. Майков «Осень», С.А. Есенин «Берёза», Н.А. Некрасов «Железная дорога» (отрывок), А.А. Блок «Ворона», И.А. Бунин «Первый снег» и другие (по выбору).

*Творчество Л.Н. Толстого.* Жанровое многообразие произведений

Л.Н. Толстого: сказки, рассказы, басни, быль (не менее трёх произведений). Рассказ как повествование: связь содержания с реальным событием. Структурные части произведения (композиция): начало, завязка действия, кульминация, развязка. Эпизод как часть рассказа. Различные виды планов. Сюжет рассказа: основные события, главные герои, различение рассказчика и автора произведения.

Художественные особенности текста-описания, текста-рассуждения.

*Произведения для чтения:* Л.Н. Толстой «Лебеди», «Зайцы», «Прыжок», «Акула» и другие.

*Литературная сказка.* Литературная сказка русских писателей (не менее двух). Круг чтения: произведения В.М. Гаршина, М. Горького, И.С. Соколова-Микитова и других.

Особенности авторских сказок (сюжет, язык, герои).



Составление аннотации.

*Произведения для чтения:* В.М. Гаршин «Лягушка-путешественница», И.С. Соколов-Микитов «Листопадничек», М. Горький «Случай с Евсейкой» и другие (по выбору).

*Произведения о взаимоотношениях человека и животных.* Человек и его отношения с животными: верность, преданность, забота и любовь. Круг чтения (по выбору, не менее четырёх произведений): произведения Д.Н. Мамина-Сибиряка, К.Г. Паустовского, М.М. Пришвина, Б.С. Житкова. Особенности рассказа: тема, герои, реальность событий, композиция, объекты описания (портрет героя, описание интерьера).

*Произведения для чтения:* Б.С. Житков «Про обезьянку», К.Г. Паустовский «Барсучий нос», «Кот-ворюга», Д.Н. Мамин-Сибиряк «Приёмыш» и другое (по выбору).

*Произведения о детях.* Дети – герои произведений: раскрытие тем «Разные детские судьбы», «Дети на войне». Отличие автора от героя и рассказчика. Герой художественного произведения: время и место проживания, особенности внешнего вида и характера. Историческая обстановка как фон создания произведения: судьбы крестьянских детей, дети на войне (произведения по выбору двух-трёх авторов). Основные события сюжета, отношение к ним героев произведения. Оценка нравственных качеств, проявляющихся в военное время.

*Произведения для чтения:* Л. Пантелеев «На ялике», А. Гайдар «Тимур и его команда» (отрывки), Л. Кассиль и другие (по выбору).

*Юмористические произведения.* Комичность как основа сюжета. Герой юмористического произведения. Средства выразительности текста юмористического содержания: преувеличение. Авторы юмористических рассказов (не менее двух произведений): М.М. Зощенко, Н.Н. Носов, В.Ю. Драгунский и другие (по выбору).

*Произведения для чтения:* В.Ю. Драгунский «Денискины рассказы» (1–2 произведения), Н.Н. Носов «Весёлая семейка» (1–2 рассказа из цикла) и другие (по выбору).

*Зарубежная литература.* Круг чтения (произведения двух-трёх авторов по выбору): литературные сказки Ш. Перро, Х.-К. Андерсена, Р. Киплинга. Особенности авторских сказок (сюжет, язык, герои). Рассказы зарубежных писателей о животных. Известные переводчики зарубежной литературы: С.Я. Маршак, К.И. Чуковский, Б.В. Заходер.

*Произведения для чтения:* Х.-К. Андерсен «Гадкий утёнок», Ш. Перро «Подарок феи» и другие (по выбору).

*Библиографическая культура (работа с детской книгой и справочной литературой).* Ценность чтения художественной литературы и фольклора, осознание важности читательской деятельности. Использование с учётом учебных задач аппарата издания (обложка, оглавление, аннотация, предисловие, иллюстрации). Правила юного читателя. Книга как особый вид искусства. Общее представление о первых книгах на Руси, знакомство с рукописными книгами.

### УНИВЕРСАЛЬНЫЕ УЧЕБНЫЕ ДЕЙСТВИЯ

Изучение литературного чтения в 3 классе способствует освоению ряда универсальных учебных действий: познавательных универсальных учебных действий, коммуникативных универсальных учебных действий, регулятивных универсальных учебных действий, совместной деятельности.

### Познавательные универсальные учебные действия

### Базовые логические и исследовательские действия:

читать доступные по восприятию и небольшие по объёму прозаические и стихотворные произведения (без отметочного оценивания); различать сказочные и реалистические, лирические и эпические, народные и авторские произведения; анализировать текст: обосновывать принадлежность к жанру, определять тему и главную мысль, делить текст на части, озаглавливать их, находить в тексте заданный эпизод, определять композицию произведения, характеризовать героя; конструировать план текста, дополнять и восстанавливать нарушенную последовательность; сравнивать произведения, относящиеся к одной теме, но разным жанрам; произведения одного жанра, но разной тематики; исследовать текст: находить описания в произведениях разных жанров (портрет, пейзаж, интерьер).

**Работа с информацией:** сравнивать информацию словесную (текст), графическую или изобразительную (иллюстрация), звуковую (музыкальное произведение); подбирать иллюстрации к тексту, соотносить произведения литературы и изобразительного искусства по тематике, настроению, средствам выразительности; выбирать книгу в библиотеке в соответствии с учебной задачей; составлять аннотацию.

Коммуникативные универсальные учебные действия  
читать текст с разными интонациями, передавая своё отношение к событиям, героям произведения; формулировать вопросы по основным событиям текста; пересказывать текст (подробно, выборочно, с изменением лица); выразительно исполнять стихотворное произведение, создавая соответствующее настроение; сочинять простые истории (сказки, рассказы) по аналогии.

Регулятивные универсальные учебные действия  
принимать цель чтения, удерживать её в памяти, использовать в зависимости от учебной задачи вид чтения, контролировать реализацию поставленной задачи чтения; оценивать качество своего восприятия текста на слух; выполнять действия контроля (самоконтроля) и оценки процесса и результата деятельности, при необходимости вносить коррективы в выполняемые действия.

**Совместная деятельность** участвовать в совместной деятельности: выполнять роли лидера, подчинённого, соблюдать равноправие и дружелюбие; в коллективной театрализованной деятельности читать по ролям, инсценировать (драматизировать) несложные произведения фольклора и художественной литературы; выбирать роль, договариваться о манере её исполнения в соответствии с общим замыслом; осуществлять взаимопомощь, проявлять ответственность при выполнении своей части работы, оценивать свой вклад в общее дело.

#### **4 КЛАСС**

*О Родине, героические страницы истории.* Наше Отечество, образ родной земли в стихотворных и прозаических произведениях писателей и поэтов XIX и XX веков (по выбору, не менее четырёх, например, произведения С.Т. Романовского, А.Т. Твардовского, С.Д. Дрожжина, В.М. Пескова и другие). Представление о проявлении любви к родной земле в литературе разных народов (на примере писателей родного края, представителей разных народов России). Страницы истории России, великие люди и события: образы Александра Невского, Михаила Кутузова и других выдающихся защитников Отечества в литературе для детей. Отражение нравственной идеи: любовь к Родине. Героическое прошлое России, тема Великой Отечественной войны в произведениях литературы (на примере рассказов Л.А. Кассиля, С.П. Алексева). Осознание понятия: поступок, подвиг.

Круг чтения: народная и авторская песня: понятие исторической песни, знакомство с песнями на тему Великой Отечественной войны (2–3 произведения по выбору).  
*Произведения для чтения:* С.Д. Дрожжин «Родине», В.М. Песков «Родине»,

А.Т. Твардовский «О Родине большой и малой» (отрывок), С.Т. Романовский «Ледовое побоище», С.П. Алексеев (1–2 рассказа военно-исторической тематики) и другие (по выбору).

*Фольклор (устное народное творчество).* Фольклор как народная духовная культура (произведения по выбору). Многообразие видов фольклора: словесный, музыкальный, обрядовый (календарный). Культурное значение фольклора для появления художественной литературы. Малые жанры фольклора (назначение, сравнение, классификация). Собиратели фольклора (А.Н. Афанасьев, В.И. Даль). Виды сказок: о животных, бытовые, волшебные. Отражение в произведениях фольклора нравственных ценностей, быта и культуры народов мира. Сходство фольклорных произведений разных народов по тематике, художественным образам и форме («бродячие» сюжеты).

Круг чтения: былина как эпическая песня о героическом событии. Герой быliny – защитник страны. Образы русских богатырей: Ильи Муромца, Алёши Поповича, Добрыни Никитича, Никиты Кожемяки (где жил, чем занимался, какими качествами обладал). Средства художественной выразительности в быline: устойчивые выражения, повторы, гипербола. Устаревшие слова, их место в быline и представление в современной лексике. Народные былинно-сказочные темы в творчестве художника В.М. Васнецова.

*Произведения для чтения:* произведения малых жанров фольклора, народные сказки (2–3 сказки по выбору), сказки народов России (2–3 сказки по выбору), быliny из цикла об Илье Муромце, Алёше Поповиче, Добрыне Никитиче (1–2 по выбору).

*Творчество А.С. Пушкина.* Картины природы в лирических произведениях А.С. Пушкина. Средства художественной выразительности в стихотворном произведении (сравнение, эпитет, олицетворение) на примере 2–3 произведений. Литературные сказки А.С. Пушкина в стихах: «Сказка о мёртвой царевне и о семи богатырях». Фольклорная основа авторской сказки. Положительные и отрицательные герои, волшебные помощники, язык авторской сказки.

*Произведения для чтения:* А.С. Пушкин «Сказка о мёртвой царевне и о семи богатырях», «Няне», «Осень» (отрывки), «Зимняя дорога» и другие.

*Творчество И.А. Крылова.* Представление о басне как лиро-эпическом жанре.

Круг чтения: басни на примере произведений И.А. Крылова, И.И. Хемницера, Л.Н. Толстого, С.В. Михалкова. Басни стихотворные и прозаические (не менее трёх). Развитие событий в басне, её герои (положительные, отрицательные). Аллегория в баснях. Сравнение басен: назначение, темы и герои, особенности языка.

*Произведения для чтения:* И.А. Крылов «Стрекоза и муравей», «Квартет», И.И. Хемницер «Стрекоза», Л.Н. Толстой «Стрекоза и муравьи» и другие. *Творчество М.Ю. Лермонтова.* Круг чтения: лирические произведения М.Ю. Лермонтова (не менее трёх). Средства художественной выразительности (сравнение, эпитет, олицетворение); рифма, ритм. Метафора как «свёрнутое» сравнение. Строфа как элемент композиции стихотворения. Переносное значение слов в метафоре. Метафора в стихотворениях М.Ю. Лермонтова.

*Произведения для чтения:* М.Ю. Лермонтов «Утёс», «Парус», «Москва, Москва! ...Люблю тебя как сын...» и другие.

*Литературная сказка.* Тематика авторских стихотворных сказок (две-три по выбору). Герои литературных сказок (произведения П.П. Ершова, П.П. Бажова, С.Т.

Аксакова, С.Я. Маршака и другие). Связь литературной сказки с фольклорной: народная речь как особенность авторской сказки. Иллюстрации в сказке: назначение, особенности.

*Произведения для чтения:* П.П. Бажов «Серебряное копытце», П.П. Ершов «Конёк-Горбунук», С.Т. Аксаков «Аленький цветочек» и другие.

*Картины природы в творчестве поэтов и писателей XIX–XX веков.* Лирика, лирические произведения как описание в стихотворной форме чувств поэта, связанных с наблюдениями, описаниями природы. Круг чтения: лирические произведения поэтов и писателей (не менее пяти авторов по выбору): В.А. Жуковский, И.С. Никитин, Е.А. Баратынский, Ф.И. Тютчев, А.А. Фет, Н.А. Некрасов, И.А. Бунин, А.А. Блок, К.Д. Бальмонт и другие. Темы стихотворных произведений, герой лирического произведения. Авторские приёмы создания художественного образа в лирике. Средства выразительности в произведениях лирики: эпитеты, синонимы, антонимы, сравнения, олицетворения, метафоры. Репродукция картины как иллюстрация к лирическому произведению.

*Произведения для чтения:* В.А. Жуковский «Загадка», И.С. Никитин «В синем небе плывут над полями...», Ф.И. Тютчев «Как неожиданно и ярко», А.А. Фет «Весенний дождь», Е.А. Баратынский «Весна, весна! Как воздух чист...», И.А. Бунин «Листопад» (отрывки) и другие (по выбору).

*Творчество Л.Н. Толстого.* Круг чтения (не менее трёх произведений): рассказ (художественный и научно-познавательный), сказки, басни, быль. Повесть как эпический жанр (общее представление). Значение реальных жизненных ситуаций в создании рассказа, повести. Отрывки из автобиографической повести Л.Н. Толстого «Детство». Особенности художественного текста-описания: пейзаж, портрет героя, интерьер. Примеры текстарассуждения в рассказах Л.Н. Толстого.

*Произведения для чтения:* Л.Н. Толстой «Детство» (отдельные главы), «Русак», «Черепашка» и другие (по выбору).

*Произведения о животных и родной природе.* Взаимоотношения человека и животных, защита и охрана природы как тема произведений литературы. Круг чтения (не менее трёх авторов): на примере произведений А.И. Куприна, В.П. Астафьева, К.Г. Паустовского, М.М. Пришвина, Ю.И. Ковалева и другие.

*Произведения для чтения:* В.П. Астафьев «Капалуха», М.М. Пришвин «Высочка» и другие (по выбору).

*Произведения о детях.* Тематика произведений о детях, их жизни, играх и занятиях, взаимоотношениях с взрослыми и сверстниками (на примере произведений не менее трёх авторов): А.П. Чехова, Б.С. Житкова, Н.Г. Гарина-Михайловского, В.В. Крапивина и других. Словесный портрет героя как его характеристика. Авторский способ выражения главной мысли. Основные события сюжета, отношение к ним героев.

*Произведения для чтения:* А.П. Чехов «Мальчики», Н.Г. Гарин-Михайловский «Детство Тёмы» (отдельные главы), М.М. Зощенко «О Лёньке и Миньке» (1–2 рассказа из цикла), К.Г. Паустовский «Корзина с еловыми шишками» и другие.

*Пьеса.* Знакомство с новым жанром пьесой-сказкой. Пьеса – произведение литературы и театрального искусства (одна по выбору). Пьеса как жанр драматического произведения. Пьеса и сказка: драматическое и эпическое произведения. Авторские ремарки: назначение, содержание.

*Произведения для чтения:* С.Я. Маршак «Двенадцать месяцев» и другие.

*Юмористические произведения.* Круг чтения (не менее двух произведений по выбору): юмористические произведения на примере рассказов М.М. Зощенко, В.Ю.

Драгунского, Н.Н. Носова, В.В. Голявкина. Герои юмористических произведений. Средства выразительности текста юмористического содержания: гипербола. Юмористические произведения в кино и театре.

*Произведения для чтения:* В.Ю. Драгунский «Денискины рассказы» (1–2 произведения по выбору), Н.Н. Носов «Витя Малеев в школе и дома» (отдельные главы) и другие.

*Зарубежная литература.* Расширение круга чтения произведений зарубежных писателей. Литературные сказки Ш. Перро, Х.-К. Андерсена, братьев Гримм и других (по выбору). Приключенческая литература: произведения Дж. Свифта, Марка Твена.

*Произведения для чтения:* Х.-К. Андерсен «Дикие лебеди», «Русалочка», Дж. Свифт «Приключения Гулливера» (отдельные главы), Марк Твен «Том Сойер» (отдельные главы) и другие (по выбору).

*Библиографическая культура (работа с детской книгой и справочной литературой).*

Польза чтения и книги: книга – друг и учитель. Правила читателя и способы выбора книги (тематический, систематический каталог). Виды информации в книге: научная, художественная, справочно-иллюстративный материал. Типы книг (изданий): книга-произведение, книга-сборник, собрание сочинений, периодическая печать, справочные издания. Работа с источниками периодической печати.

### УНИВЕРСАЛЬНЫЕ УЧЕБНЫЕ ДЕЙСТВИЯ

Изучение литературного чтения в 4 классе способствует освоению ряда универсальных учебных действий: познавательных универсальных учебных действий, коммуникативных универсальных учебных действий, регулятивных универсальных учебных действий, совместной деятельности.

Познавательные универсальные учебные действия

#### **Базовые логические и исследовательские действия:**

читать вслух целыми словами без пропусков и перестановок букв и слогов доступные по восприятию и небольшие по объёму прозаические и стихотворные произведения (без отсечного оценивания); читать про себя (молча), оценивать своё чтение с точки зрения понимания и запоминания текста; анализировать текст: определять главную мысль, обосновывать принадлежность к жанру, определять тему и главную мысль, находить в тексте заданный эпизод, устанавливать взаимосвязь между событиями, эпизодами текста; характеризовать героя и давать оценку его поступкам;

сравнивать героев одного произведения по предложенным критериям,

самостоятельно выбирать критерий сопоставления героев, их поступков (по контрасту или аналогии); составлять план (вопросный, номинативный, цитатный) текста, дополнять и восстанавливать нарушенную последовательность; исследовать текст: находить средства художественной выразительности (сравнение, эпитет, олицетворение, метафора), описания в произведениях разных жанров (пейзаж, интерьер), выявлять особенности стихотворного текста (ритм, рифма, строфа). **Работа с информацией:**

использовать справочную информацию для получения дополнительной информации в соответствии с учебной задачей; характеризовать книгу по её элементам (обложка, оглавление, аннотация, предисловие, иллюстрации, примечания и другое); выбирать книгу в библиотеке в соответствии с учебной задачей; составлять аннотацию.

### **Коммуникативные универсальные учебные действия**

соблюдать правила речевого этикета в учебном диалоге, отвечать и задавать

вопросы к учебным и художественным текстам; пересказывать текст в соответствии с учебной задачей;

рассказывать о тематике детской литературы, о любимом писателе и его

произведениях; оценивать мнение авторов о героях и своё отношение к ним; использовать элементы импровизации при исполнении фольклорных

произведений; сочинять небольшие тексты повествовательного и описательного характера по наблюдениям, на заданную тему.

**Регулятивные универсальные учебные действия** понимать значение чтения для самообразования и саморазвития;

самостоятельно организовывать читательскую деятельность во время досуга; определять цель выразительного исполнения и работы с текстом; оценивать выступление (своё и других обучающихся) с точки зрения передачи

настроения, особенностей произведения и героев; осуществлять контроль процесса и результата деятельности, устанавливать причины возникших ошибок и трудностей, проявлять способность предвидеть их в предстоящей работе.

**Совместная деятельность** участвовать в театрализованной деятельности: инсценировании и драматизации (читать по ролям, разыгрывать сценки); соблюдать правила взаимодействия; ответственно относиться к своим обязанностям в процессе совместной деятельности, оценивать свой вклад в общее дело.

## **ПЛАНИРУЕМЫЕ РЕЗУЛЬТАТЫ ОСВОЕНИЯ ПРОГРАММЫ ПО ЛИТЕРАТУРНОМУ ЧТЕНИЮ НА УРОВНЕ НАЧАЛЬНОГО ОБЩЕГО ОБРАЗОВАНИЯ**

### **ЛИЧНОСТНЫЕ РЕЗУЛЬТАТЫ**

Личностные результаты освоения программы по литературному чтению достигаются в процессе единства учебной и воспитательной деятельности, обеспечивающей позитивную динамику развития личности обучающегося, ориентированную на процессы самопознания, саморазвития и самовоспитания. Личностные результаты освоения программы по литературному чтению отражают освоение обучающимися социально значимых норм и отношений, развитие позитивного отношения обучающихся к общественным, традиционным, социокультурным и духовно-нравственным ценностям, приобретение опыта применения сформированных представлений и отношений на практике.

В результате изучения литературного чтения на уровне начального общего образования у обучающегося будут сформированы следующие личностные результаты:

#### **1) гражданско-патриотическое воспитание:**

становление ценностного отношения к своей Родине, малой родине, проявление интереса

к изучению родного языка, истории и культуре Российской Федерации, понимание естественной связи прошлого и настоящего в культуре общества; осознание своей этнокультурной и российской гражданской идентичности, сопричастности к прошлому, настоящему и будущему своей страны и родного края, проявление уважения к традициям и культуре своего и других народов в процессе восприятия и анализа произведений выдающихся представителей русской литературы и творчества народов России; первоначальные представления о человеке как члене общества, о правах и

ответственности, уважении и достоинстве человека, о нравственно-этических нормах поведения и правилах межличностных отношений.

**2) духовно-нравственное воспитание:**

освоение опыта человеческих взаимоотношений, проявление сопереживания, уважения, любви, доброжелательности и других моральных качеств к родным и другим людям, независимо от их национальности, социального статуса, вероисповедания; осознание этических понятий, оценка поведения и поступков персонажей

художественных произведений в ситуации нравственного выбора; выражение своего видения мира, индивидуальной позиции посредством накопления и систематизации литературных впечатлений, разнообразных по эмоциональной окраске; неприятие любых форм поведения, направленных на причинение физического и морального вреда другим людям.

**3) эстетическое воспитание:**

проявление уважительного отношения и интереса к художественной культуре, к различным видам искусства, восприимчивость к традициям и творчеству своего и других народов, готовность выражать своё отношение в разных видах художественной деятельности; приобретение эстетического опыта слушания, чтения и эмоционально-

эстетической оценки произведений фольклора и художественной литературы; понимание образного языка художественных произведений, выразительных средств, создающих художественный образ.

**4) трудовое воспитание:**

осознание ценности труда в жизни человека и общества, ответственное потребление и бережное отношение к результатам труда, навыки участия в различных видах трудовой деятельности, интерес к различным профессиям.

**5) экологическое воспитание:**

бережное отношение к природе, осознание проблем взаимоотношений человека и животных, отражённых в литературных произведениях; неприятие действий, приносящих вред окружающей среде.

**6) ценности научного познания:**

ориентация в деятельности на первоначальные представления о научной картине мира, понимание важности слова как средства создания словеснохудожественного образа, способа выражения мыслей, чувств, идей автора; овладение смысловым чтением для решения различного уровня учебных и

жизненных задач; потребность в самостоятельной читательской деятельности, саморазвитии средствами литературы, развитие познавательного интереса, активности, инициативности, любознательности и самостоятельности в познании произведений фольклора и художественной литературы, творчества писателей.

**МЕТАПРЕДМЕТНЫЕ РЕЗУЛЬТАТЫ**

В результате изучения литературного чтения на уровне начального общего образования у обучающегося будут сформированы познавательные универсальные учебные

действия, коммуникативные универсальные учебные действия, регулятивные универсальные учебные действия, совместная деятельность.

### **Познавательные универсальные учебные действия Базовые логические действия:**

сравнивать произведения по теме, главной мысли, жанру, соотносить произведение и его автора, устанавливать основания для сравнения произведений, устанавливать аналогии; объединять произведения по жанру, авторской принадлежности; определять существенный признак для классификации, классифицировать произведения по темам, жанрам; находить закономерности и противоречия при анализе сюжета (композиции), восстанавливать нарушенную последовательность событий (сюжета), составлять аннотацию, отзыв по предложенному алгоритму; выявлять недостаток информации для решения учебной (практической) задачи

на основе предложенного алгоритма; устанавливать причинно-следственные связи в сюжете фольклорного и художественного текста, при составлении плана, пересказе текста, характеристике поступков героев.

### **Базовые исследовательские действия:**

определять разрыв между реальным и желательным состоянием объекта (ситуации) на основе предложенных учителем вопросов; формулировать с помощью учителя цель, планировать изменения объекта, ситуации; сравнивать несколько вариантов решения задачи, выбирать наиболее подходящий (на основе предложенных критериев); формулировать выводы и подкреплять их доказательствами на основе результатов проведённого наблюдения (опыта, классификации, сравнения, исследования); прогнозировать возможное развитие процессов, событий и их последствия в аналогичных или сходных ситуациях.

### **Работа с информацией:**

выбирать источник получения информации; находить в предложенном источнике информацию, представленную в явном виде, согласно заданному алгоритму; распознавать достоверную и недостоверную информацию самостоятельно или на основании предложенного учителем способа её проверки; соблюдать с помощью взрослых (учителей, родителей (законных представителей) правила информационной безопасности при поиске информации в Интернете; анализировать и создавать текстовую, видео, графическую, звуковую информацию в соответствии с учебной задачей; самостоятельно создавать схемы, таблицы для представления информации.

### **Коммуникативные универсальные учебные действия**

воспринимать и формулировать суждения, выразить эмоции в соответствии с целями и условиями общения в знакомой среде; проявлять уважительное отношение к собеседнику, соблюдать правила ведения диалога и дискуссии; признавать возможность существования разных точек зрения; корректно и аргументированно высказывать своё мнение; строить речевое высказывание в соответствии с поставленной задачей; создавать устные и письменные тексты (описание, рассуждение,



повествование); готовить небольшие публичные выступления; подбирать иллюстративный материал (рисунки, фото, плакаты) к тексту выступления.

Регулятивные универсальные учебные действия **Самоорганизация:** планировать действия по решению учебной задачи для получения результата; выстраивать последовательность выбранных действий.

**Самоконтроль:**

устанавливать причины успеха (неудач) учебной деятельности; корректировать свои учебные действия для преодоления ошибок.

**Совместная деятельность** формулировать краткосрочные и долгосрочные цели

(индивидуальные с учётом участия в коллективных задачах) в стандартной (типовой) ситуации на основе предложенного формата планирования, распределения промежуточных шагов и сроков; принимать цель совместной деятельности, коллективно строить действия по её достижению: распределять роли, договариваться, обсуждать процесс и результат совместной работы; проявлять готовность руководить, выполнять поручения, подчиняться;

ответственно выполнять свою часть работы; оценивать свой вклад в общий результат; выполнять совместные проектные задания с опорой на предложенные

образцы; планировать действия по решению учебной задачи для получения результата; выстраивать последовательность выбранных действий.

**ПРЕДМЕТНЫЕ РЕЗУЛЬТАТЫ**

К концу обучения в **1 классе** обучающийся научится:

понимать ценность чтения для решения учебных задач и применения в различных жизненных ситуациях: отвечать на вопрос о важности чтения для личного развития, находить в художественных произведениях отражение нравственных ценностей, традиций, быта разных народов; владеть техникой слогового плавного чтения с переходом на чтение целыми словами, читать осознанно вслух целыми словами без пропусков и перестановок букв и слогов доступные для восприятия и небольшие по объёму произведения в темпе не менее 30 слов в минуту (без отсечного оценивания); читать наизусть с соблюдением орфоэпических и пунктуационных норм не менее 2 стихотворений о Родине, о детях, о семье, о родной природе в разные времена года; различать прозаическую (нестихотворную) и стихотворную речь;

различать и называть отдельные жанры фольклора (устного народного

творчества) и художественной литературы (загадки, пословицы, потешки, сказки

(фольклорные и литературные), рассказы, стихотворения); понимать содержание прослушанного (прочитанного) произведения: отвечать на вопросы по фактическому содержанию произведения; владеть элементарными умениями анализа текста прослушанного (прочитанного) произведения: определять последовательность событий в произведении, характеризовать поступки (положительные или отрицательные) героя, объяснять значение незнакомого слова с использованием словаря; участвовать в обсуждении прослушанного (прочитанного) произведения: отвечать на вопросы о впечатлении от произведения, использовать в беседе изученные литературные понятия (автор, герой, тема, идея, заголовок, содержание произведения), подтверждать свой ответ примерами из текста; пересказывать (устно) содержание произведения с соблюдением

последовательности событий, с опорой на предложенные ключевые слова, вопросы, рисунки, предложенный план; читать по ролям с соблюдением норм произношения, расстановки ударения; составлять высказывания по содержанию произведения (не менее 3 предложений) по заданному алгоритму; сочинять небольшие тексты по предложенному началу (не менее 3

предложений); ориентироваться в книге (учебнике) по обложке, оглавлению, иллюстрациям; выбирать книги для самостоятельного чтения по совету взрослого и с учётом рекомендованного учителем списка, рассказывать о прочитанной книге по предложенному алгоритму; обращаться к справочной литературе для получения дополнительной информации в соответствии с учебной задачей.

К концу обучения **во 2 классе** обучающийся научится: объяснять важность чтения для решения учебных задач и применения

в различных жизненных ситуациях: переходить от чтения вслух к чтению про себя в соответствии с учебной задачей, обращаться к разным видам чтения (изучающее, ознакомительное, поисковое выборочное, просмотровое выборочное), находить в фольклоре и литературных произведениях отражение нравственных ценностей, традиций, быта, культуры разных народов, ориентироваться в нравственноэтических понятиях в контексте изученных произведений; читать вслух целыми словами без пропусков и перестановок букв и слогов доступные по восприятию и небольшие по объёму прозаические и стихотворные произведения в темпе не менее 40 слов в минуту (без отметочного оценивания); читать наизусть с соблюдением орфоэпических и пунктуационных норм не менее 3 стихотворений о Родине, о детях, о семье, о родной природе в разные времена года; различать прозаическую и стихотворную речь: называть особенности

стихотворного произведения (ритм, рифма); понимать содержание, смысл прослушанного (прочитанного) произведения:

отвечать и формулировать вопросы по фактическому содержанию произведения; различать и называть отдельные жанры фольклора (считалки, загадки, пословицы, потешки, небылицы, народные песни, скороговорки, сказки о животных, бытовые и волшебные) и художественной литературы (литературные сказки, рассказы, стихотворения, басни); владеть элементарными умениями анализа и интерпретации текста:

определять тему и главную мысль, воспроизводить последовательность событий в тексте произведения, составлять план текста (вопросный, номинативный); описывать характер героя, находить в тексте средства изображения (портрет) героя и выражения его чувств, оценивать поступки героев произведения, устанавливать взаимосвязь между характером героя и его поступками, сравнивать героев одного произведения по предложенным критериям, характеризовать отношение автора к героям, его поступкам; объяснять значение незнакомого слова с опорой на контекст и с использованием словаря; находить в тексте примеры использования слов в прямом и переносном значении; осознанно применять для анализа текста изученные понятия (автор, литературный герой, тема, идея, заголовок, содержание произведения, сравнение, эпитет); участвовать в обсуждении прослушанного (прочитанного) произведения:

понимать жанровую принадлежность произведения, формулировать устно простые выводы, подтверждать свой ответ примерами из текста; пересказывать (устно) содержание произведения подробно, выборочно, от лица героя, от третьего лица;

читать по ролям с соблюдением норм произношения, расстановки ударения,

инсценировать небольшие эпизоды из произведения; составлять высказывания на заданную тему по содержанию произведения

(не менее 5 предложений); сочинять по аналогии с прочитанным загадки, небольшие сказки, рассказы; ориентироваться в книге и (или) учебнике по обложке, оглавлению,

аннотации, иллюстрациям, предисловию, условным обозначениям; выбирать книги для самостоятельного чтения с учётом рекомендательного

списка, используя картотеки, рассказывать о прочитанной книге; использовать справочную литературу для получения дополнительной информации в соответствии с учебной задачей.

К концу обучения **в 3 классе** обучающийся научится: отвечать на вопрос о культурной значимости устного народного творчества и художественной литературы, находить в фольклоре и литературных произведениях отражение нравственных ценностей, традиций, быта, культуры разных народов, ориентироваться в нравственно-этических понятиях в контексте изученных произведений; читать вслух и про себя в соответствии с учебной задачей, использовать разные виды чтения (изучающее, ознакомительное, поисковое выборочное, просмотровое выборочное); читать вслух целыми словами без пропусков и перестановок букв и

слогов доступные по восприятию и небольшие по объёму прозаические и стихотворные произведения в темпе не менее 60 слов в минуту (без отсчётного оценивания); читать наизусть не менее 4 стихотворений в соответствии с изученной тематикой произведений; различать художественные произведения и познавательные тексты; различать прозаическую и стихотворную речь: называть особенности стихотворного произведения (ритм, рифма, строфа), отличать лирическое произведение от эпического; понимать жанровую принадлежность, содержание, смысл прослушанного (прочитанного) произведения: отвечать и формулировать вопросы к учебным и художественным текстам; различать и называть отдельные жанры фольклора (считалки, загадки, пословицы, потешки, небылицы, народные песни, скороговорки, сказки о животных, бытовые и волшебные) и художественной литературы (литературные сказки, рассказы, стихотворения, басни), приводить примеры произведений фольклора разных народов России; владеть элементарными умениями анализа и интерпретации текста: формулировать тему и главную мысль, определять последовательность событий в тексте произведения, выявлять связь событий, эпизодов текста; составлять план текста (вопросный, номинативный, цитатный); характеризовать героев, описывать характер героя, давать оценку поступкам героев, составлять портретные характеристики персонажей; выявлять взаимосвязь между поступками, мыслями, чувствами героев, сравнивать героев одного

произведения и сопоставлять их поступки по предложенным критериям

(по аналогии или по контрасту); отличать автора произведения от героя и рассказчика, характеризовать отношение автора к героям, поступкам, описанной картине, находить в тексте средства изображения героев (портрет), описание пейзажа и интерьера; объяснять значение незнакомого слова с опорой на контекст и с использованием словаря; находить в тексте примеры использования слов в прямом и переносном значении, средств художественной выразительности

(сравнение, эпитет, олицетворение); осознанно применять изученные понятия (автор, мораль басни, литературный герой, персонаж, характер, тема, идея, заголовок,

содержание произведения, эпизод, смысловые части, композиция, сравнение, эпитет, олицетворение); участвовать в обсуждении прослушанного (прочитанного) произведения: строить монологическое и диалогическое высказывание с соблюдением орфоэпических и пунктуационных норм, устно и письменно формулировать простые выводы, подтверждать свой ответ примерами из текста; использовать в беседе изученные литературные понятия; пересказывать произведение (устно) подробно, выборочно, сжато (кратко), от лица героя, с изменением лица рассказчика, от третьего лица; при анализе и интерпретации текста использовать разные типы речи (повествование, описание, рассуждение) с учётом специфики учебного и художественного текстов; читать по ролям с соблюдением норм произношения, инсценировать небольшие эпизоды из произведения; составлять устные и письменные высказывания на основе прочитанного (прослушанного) текста на заданную тему по содержанию произведения (не менее

8 предложений), корректировать собственный письменный текст; составлять краткий отзыв о прочитанном произведении по заданному

алгоритму; сочинять тексты, используя аналогии, иллюстрации, придумывать продолжение прочитанного произведения; использовать в соответствии с учебной задачей аппарат издания: обложку, оглавление, аннотацию, иллюстрации, предисловие, приложения, сноски, примечания; выбирать книги для самостоятельного чтения с учётом рекомендательного

списка, используя картотеки, рассказывать о прочитанной книге; использовать справочные издания, в том числе верифицированные электронные образовательные и информационные ресурсы, включённые в федеральный перечень.

К концу обучения в 4 классе обучающийся научится:

осознавать значимость художественной литературы и фольклора для всестороннего развития личности человека, находить в произведениях отражение нравственных ценностей, фактов бытовой и духовной культуры народов России и мира, ориентироваться в нравственно-этических понятиях в контексте изученных произведений; демонстрировать интерес и положительную мотивацию к систематическому чтению и слушанию художественной литературы и произведений устного народного творчества: формировать собственный круг чтения; читать вслух и про себя в соответствии с учебной задачей, использовать

разные виды чтения (изучающее, ознакомительное, поисковое выборочное, просмотровое выборочное); читать вслух целыми словами без пропусков и перестановок букв и слогов доступные по восприятию и небольшие по объёму прозаические и стихотворные произведения в темпе не менее 80 слов в минуту (без отсечного оценивания); читать наизусть не менее 5 стихотворений в соответствии с изученной

тематикой произведений; различать художественные произведения и познавательные тексты; различать прозаическую и стихотворную речь: называть особенности стихотворного произведения (ритм, рифма, строфа), отличать лирическое произведение от эпического; понимать жанровую принадлежность, содержание, смысл прослушанного (прочитанного) произведения: отвечать и формулировать вопросы (в том числе проблемные) к познавательным, учебным и художественным текстам; различать и называть отдельные жанры фольклора (считалки, загадки, пословицы, потешки, небылицы, народные песни, скороговорки, сказки о животных, бытовые и волшебные), приводить примеры произведений фольклора разных народов России; соотносить читаемый текст с жанром художественной литературы (литературные сказки, рассказы, стихотворения,

басни), приводить примеры разных жанров литературы России и стран мира; владеть элементарными умениями анализа и интерпретации текста:

определять тему и главную мысль, последовательность событий в тексте произведения, выявлять связь событий, эпизодов текста; характеризовать героев, давать оценку их поступкам, составлять портретные характеристики персонажей, выявлять взаимосвязь между поступками и мыслями, чувствами героев, сравнивать героев одного произведения по самостоятельно выбранному критерию (по аналогии или по контрасту), характеризовать собственное отношение к героям, поступкам; находить в тексте средства изображения героев (портрет) и выражения их чувств, описание пейзажа и интерьера, устанавливать причинно-следственные связи событий, явлений, поступков героев; объяснять значение незнакомого слова с опорой на контекст и с использованием словаря;

находить в тексте примеры использования слов в прямом и переносном значении, средства художественной выразительности (сравнение, эпитет, олицетворение, метафора); осознанно применять изученные понятия (автор, мораль басни, литературный герой, персонаж, характер, тема, идея, заголовок, содержание произведения, эпизод, смысловые части, композиция, сравнение, эпитет, олицетворение, метафора, лирика, эпос, образ); участвовать в обсуждении прослушанного (прочитанного) произведения: строить монологическое и диалогическое высказывание с соблюдением норм русского литературного языка (норм произношения, словоупотребления, грамматики); устно и письменно формулировать простые выводы на основе прослушанного (прочитанного) текста, подтверждать свой ответ примерами из текста; составлять план текста (вопросный, номинативный, цитатный), пересказывать (устно) подробно, выборочно, сжато (кратко), от лица героя, с изменением лица рассказчика, от третьего лица; читать по ролям с соблюдением норм произношения, расстановки ударения, инсценировать небольшие эпизоды из произведения; составлять устные и письменные высказывания на заданную тему по содержанию произведения (не менее 10 предложений), писать сочинения на заданную тему, используя разные типы речи (повествование, описание, рассуждение), корректировать собственный текст с учётом правильности, выразительности письменной речи; составлять краткий отзыв о прочитанном произведении по заданному

алгоритму; сочинять по аналогии с прочитанным, составлять рассказ по иллюстрациям, от имени одного из героев, придумывать продолжение прочитанного произведения

(не менее 10 предложений); использовать в соответствии с учебной задачей аппарат издания (обложка, оглавление, аннотация, иллюстрация, предисловие, приложение, сноски, примечания); выбирать книги для самостоятельного чтения с учётом рекомендательного списка, используя картотеки, рассказывать о прочитанной книге; использовать справочную литературу, электронные образовательные и информационные ресурсы в Интернете (в условиях контролируемого входа), для получения дополнительной информации в соответствии с учебной задачей.

## ТЕМАТИЧЕСКОЕ ПЛАНИРОВАНИЕ

### 1 КЛАСС

№ п /	Наименование разделов и тем	Количество часов		Электронные (цифровые) образовательные ресурсы	Виды деятельности с учетом рабочей программы
		Вс его	Контро льные		

п	программы		работы		воспитания
<b>Раздел 1. Обучение грамоте</b>					
1.1	Развитие речи	4		<a href="https://uchi.ru/literature-club/teacher/books">https://uchi.ru/literature-club/teacher/books</a> <a href="https://resh.edu.ru/subject/lesson/5072/start/325974">https://resh.edu.ru/subject/lesson/5072/start/325974</a>	<p>Работа с серией сюжетных картинок, выстроенных в правильной последовательности: анализ представленных событий, обсуждение сюжета, составление устного рассказа с порой на картинку. Совместная работа по составлению небольших рассказов повествовательного характера (например, рассказ об играх и т. д.). Учебный диалог по результатам совместного составления рассказов, объяснение уместности или неуместности использования тех или иных речевых средств, участие в диалоге, высказывание и</p>

					<p>обоснование своей точки зрения. Слушание текста, понимание текста при его прослушивании</p>
1.2	Фонетика	4		<p><a href="https://uchi.ru/literature-club/teacher/books/">https://uchi.ru/literature-club/teacher/books/</a>  <a href="https://resh.edu.ru/subject/lesson/3835/start/271606/">https://resh.edu.ru/subject/lesson/3835/start/271606/</a>  <a href="https://resh.edu.ru/subject/lesson/6459/start/326017/">https://resh.edu.ru/subject/lesson/6459/start/326017/</a>  <a href="https://resh.edu.ru/subject/lesson/6445/start/285688/">https://resh.edu.ru/subject/lesson/6445/start/285688/</a></p>	<p>Игровые упражнения и задания «Скажи так, как я», «Есть ли в слове заданный звук?» на отработку умения воспроизводить заданный учителем образец интонационного выделения звука в слове.</p> <p>Упражнение в подборе слов с заданным звуком. Работа с моделями слов: выбрать нужную модель в зависимости от места заданного звука в слове (начало, середина, конец слова).</p> <p>Совместная работа: группировка слов по первому звуку (по последнему звуку), по наличию близких в акустико-артикуляционном отношении звуков. Игра</p>

					<p>«Живые звуки»: моделирование звукового состава слова в игровых ситуациях. Дифференцированное задание: соотнесение слов с соответствующим и моделями</p>
1.3	Чтение	72	1	<p><a href="https://uchi.ru/literature-club/teacher/books">https://uchi.ru/literature-club/teacher/books</a></p>	<p>Упражнение в чтении вслух (использовать слоговое плавное чтение с переходом на чтение словами без пропусков и перестановок букв и слогов). Упражнение: соотнесение прочитанного слога с картинкой, в названии которой есть этот слог. Упражнение на соотнесение прочитанных слов с картинками, на которых изображены соответствующие предметы. Работа в парах: соединение начала и конца предложения из нескольких предложенных вариантов.</p>



					<p>Игровое упражнение «Заверши предложение»: Федеральная рабочая программа   Литературное чтение. 1–4 классы 35 индивидуальному темпу.</p> <p>Осознанное чтение слов, словосочетаний, предложений.</p> <p>Чтение с интонациями и паузами в соответствии со знаками препинания.</p> <p>Развитие осознанности и выразительности чтения на материале небольших текстов и стихотворений.</p> <p>Знакомство с орфоэпическим чтением (при переходе к чтению целыми словами).</p> <p>Орфографическое чтение отработка умения завершать прочитанные незаконченные предложения с опорой на общий</p>
--	--	--	--	--	---

					<p>смысл предложения, подбирать пропущенные в предложении слова, ориентируясь на смысл предложения.</p> <p>Упражнение: соотносить прочитанные предложения с нужным рисунком, который передаёт содержание предложения.</p> <p>Совместная работа: ответы на вопросы по прочитанному тексту, отработка умения находить содержащуюся в тексте информацию.</p> <p>Творческая работа: дорисовывание картинки в соответствии с прочитанным (отрабатывается умение осознавать смысл прочитанного предложения/текста).</p> <p>Совместная работа: чтение предложений и небольших</p>
--	--	--	--	--	--

					<p>текстов с интонациями и паузами в соответствии со знаками препинания после предварительного обсуждения того, на что нужно обратить внимание при чтении. Рассказ учителя о важности двух видов чтения: орфографического и орфоэпического, о целях этих двух видов чтения. Практическая работа: овладение орфоэпическим чтением. Работа в парах: тренировка в выразительном чтении</p>
Итого по разделу		80			
<b>Раздел 2. Систематический курс</b>					
2.1	Сказка народная (фольклорная) и литературная (авторская)	6		<a href="https://uchi.ru/literature-club/teacher/books">https://uchi.ru/literature-club/teacher/books</a>	<p>Слушание чтения учителем фольклорных произведений и литературных (авторских). Учебный диалог: обсуждение вопросов – какова тема сказки, кто её герои, что произошло (что</p>

					<p>происходило) в сказке. Задание на формулирование предложений с использованием вопросительного слова с учётом фактического содержания текста (где? как? когда? почему?).</p> <p>Упражнение в самостоятельном чтении вслух целыми словами с постепенным увеличением скорости чтения (в соответствии с индивидуальными возможностями учащегося).</p> <p>Смысловое чтение народных (фольклорных) и литературных (авторских) сказок. Работа с текстом произведения: поиск описания героев сказки, характеристика героя с использованием примеров из текста.</p> <p>Воображаемая ситуация: представление, как бы изменилась сказка, если бы её</p>
--	--	--	--	--	---

					герои были другими
2.2	Произведения о детях и для детей	9		<a href="https://uchi.ru/literature-club/teacher/books">https://uchi.ru/literature-club/teacher/books</a>	Беседа по выявлению понимания прочитанного произведения: ответы на вопросы о впечатлении от произведения, определение темы (о детях) и главной мысли произведения, анализ заголовка. Работа с текстом произведения: читать по частям, Федеральная рабочая программа   Литературное чтение. 1–4 классы 39 разных жанров: рассказ, стихотворение (общее представление на примере произведений К. Д. Ушинского, Л. Н. Толстого, Е. А. Пермяка, В. А. Осеевой, А. Л. Барто, Ю. И. Ермолаева, и др.). Характеристика героя произведения, общая оценка поступков.

					<p>Понимание заголовка произведения, его соотношения с содержанием произведения и его идеями.</p> <p>Осознание характеризовать героя, отвечать на вопросы к тексту произведения, подтверждая ответ примерами из текста.</p> <p>Выразительное чтение по ролям диалогов героев.</p> <p>Учебный диалог: обсуждение прочитанного произведения, оценивание поступков героев произведений, осознание нравственно-этического содержания произведения, высказывание и аргументация своего мнения.</p> <p>Составление рассказа о герое по предложенному алгоритму</p>
2.3	Произведения о родной природе	6		<a href="https://uchi.ru/literature-club/teacher/books">https://uchi.ru/literature-club/teacher/books</a>	Работа с текстом произведения: различение на слух

					<p>стихотворного и нестихотворного текста, определение особенностей стихотворной речи (ритм, созвучные слова (рифма), нахождение слов и словосочетаний, которые определяют звуковой рисунок текста (например, «слышать» в тексте звуки весны, «журчание воды», «треск и грохот ледохода»).</p> <p>Анализ стихотворного текста, составление интонационного рисунка с опорой на знаки препинания. Выразительное чтение стихотворений с опорой на интонационный рисунок. Сравнение произведений на одну тему разных авторов.</p>
2.4	Устное народное творчество	4		<a href="https://uchi.ru/literature-club/teacher/books">https://uchi.ru/literature-club/teacher/books</a>	Анализ потешек, считалок, загадок: поиск ключевых

	— малые фольклорные жанры				слов, помогающих охарактеризовать жанр произведения и назвать его (не менее шести произведений). Учебный диалог: объяснение смысла пословиц, соотнесение их с содержанием произведения. Разыгрывание в совместной деятельности небольших диалогов с учётом поставленной цели (организация начала игры, веселить, потешать). Драматизация потешек.
2.5	Произведения о братьях наших меньших	7		<a href="https://uchi.ru/literature-club/teacher/books">https://uchi.ru/literature-club/teacher/books</a>	Беседа по выявлению понимания прослушанного произведения, ответы на вопросы о впечатлении от произведения. Самостоятельное чтение произведений о животных, различение прозаического и стихотворного текстов. Учебный



					<p>диалог по обсуждению прочитанного произведения: определение темы и главной мысли, осознание нравственно-этического содержания произведения (любовь и забота о братьях наших меньших, бережное отношение к природе). Работа с текстом произведения: характеристика героев. Задание на сравнение художественного и научно-познавательного текстов: сходство и различия, цель создания, формулировка вопросов к фактическому содержанию текста.</p> <p>Обращение к справочной литературе для расширения своих знаний и получения дополнительной информации о животных.</p>
--	--	--	--	--	--

2.6	Произведения о маме	3		<a href="https://uchi.ru/literature-club/teacher/books">https://uchi.ru/literature-club/teacher/books</a>	<p>Беседа по выявлению понимания прослушанного/прочитанного произведения, ответы на вопросы о впечатлении от произведения, понимание идеи произведения: любовь к своей семье, родным, Родине – самое дорогое и важное чувство в жизни человека.</p>
2.7	Фольклорные и авторские произведения о чудесах и фантазии	4		<a href="https://uchi.ru/literature-club/teacher/books">https://uchi.ru/literature-club/teacher/books</a>	<p>Работа с текстом произведения: выделение ключевых слов, которые определяют необычность, сказочность событий произведения, нахождение созвучных слов (рифм), наблюдение за ритмом стихотворного текста, составление интонационного рисунка с опорой на знаки препинания, объяснение значения слова с</p>

					использованием словаря.
2.8	Библиографическая культура (работа с детской книгой)	1	1	<a href="https://uchi.ru/literature-club/teacher/books">https://uchi.ru/literature-club/teacher/books</a>	Экскурсия в библиотеку, нахождение книги по определённой теме. Участие в беседе: обсуждение важности чтения для развития и обучения, использование изученных понятий в диалоге. Группировка книг по изученным разделам и темам. Поиск необходимой информации в словарях и справочниках об авторах изученных произведений. Рассказ о своих любимых книгах по предложенному алгоритму. Рекомендации по летнему чтению, оформление дневника читателя
Итого по разделу		40			
Резервное время		12			
ОБЩЕЕ КОЛИЧЕСТВО		13	2		

ЧАСОВ ПО ПРОГРАММЕ	2		
--------------------	---	--	--

## 2 КЛАСС

№ п/п	Наименование разделов и тем программы	Количество часов		Электронные (цифровые) образовательные ресурсы	Виды деятельности с учетом рабочей программы воспитания
		Всего	Контрольные работы		
1	О нашей Родине	6		<a href="https://uchi.ru/literature-club/teacher/books">https://uchi.ru/literature-club/teacher/books</a>	<p>Участие в учебном диалоге: выделение и обсуждение главной мысли произведения – любовь к Родине неотделима от любви к родной земле и её природе. Работа с текстом произведения: читать отдельные строфы, задание на поисковое чтение: ответы на вопросы. Например: в чём раскрывается истинная красота родной земли? Беседа на тему «Родина бывает разная, но у всех она одна... (З. Н. Александрова)», составление своего высказывания по содержанию произведения (не менее 5 предложений). Чтение вслух прозаических произведений по изучаемой теме. Распознавание прозаического и</p>

					стихотворного произведений, сравнение произведений разных авторов на одну тему,
2	Фольклор (устное народное творчество)	16	1	<a href="https://uchi.ru/literature-club/teacher/books">https://uchi.ru/literature-club/teacher/books</a>	Работа со схемой «Малые жанры фольклора»: заполнение, подбор примеров (на материале изученного в 1 классе). Участие в учебном диалоге: обсуждение значения пословицы, пословица как главная мысль произведения. Сравнение героев бытовых и волшебных сказок, нахождение и выразительное чтение диалогов. Работа с текстом сказок: определение последовательности событий, выделение опорных слов, составление плана произведения (номинативный). Пересказ (устно) текста произведения подробно (с учётом всех сюжетных линий). Задание на поисковое выборочное чтение:

					нахождение в тексте сказки национальных особенностей
3	Звуки и краски родной природы в разные времена года (осень)	8	1	<a href="https://uchi.ru/literature-club/teacher/books">https://uchi.ru/literature-club/teacher/books</a>	Обсуждение прослушанного произведения, ответ на вопрос: «Какое настроение вызывает произведение? Почему? С чем сравнивает поэт осенний лес?». Работа с текстом произведения: упражнение в нахождении сравнений и эпитетов, выделение в тексте слов, использованных в прямом и переносном значении, наблюдение за рифмой и ритмом стихотворения, объяснение образных слов и выражений, поиск значения слова по словарю. Выразительное чтение с интонационным выделением знаков препинания, с соблюдением орфоэпических и пунктуационных норм.

4	О детях и дружбе	12	1	<a href="https://uchi.ru/literature-club/teacher/books">https://uchi.ru/literature-club/teacher/books</a>	<p>Учебный диалог: определение темы и главной мысли произведения, соотнесение главной мысли с пословицей, подбор пословиц к тексту. Работа с текстом произведения (изучающее и поисковое выборочное чтение): ответы на вопросы, характеристика героя, установление взаимосвязи между характером героя и его поступками, нахождение описания героя, оценка его поступков (с опорой на текст). Упражнение на сравнение героев одного произведения по предложенному алгоритму. Обсуждение авторской позиции, выражение своего отношения к героям с подтверждением примерами из текста. Работа в парах: определение последовательности событий в произведении, составление</p>
---	------------------	----	---	---	--



					вопросного плана текста с выделением эпизодов, обсуждение результатов деятельности.
5	Мир сказок	12		<a href="https://uchi.ru/literature-club/teacher/books">https://uchi.ru/literature-club/teacher/books</a>	Задание на сравнение фольклорной и литературной (авторской) сказки: нахождение признаков народной сказки, используемых в авторском произведении сказочного жанра. Учебный диалог: обсуждение ответов на вопросы учебника, приведение примеров из текста, установление сходств тем, героев, сюжетов, осознание понятия «бродячий» сюжет (без предъявления термина). Выполнение заданий при работе с текстом (изучающее и поисковое выборочное чтение): определение главной мысли сказки, соотнесение её с пословицей, характеристика

					героя, установление взаимосвязи между характером героя и его поступками, описание характера героя, нахождение портрета героя.
6	Звуки и краски родной природы в разные времена года (зима)	12	1	<a href="https://uchi.ru/literature-club/teacher/books">https://uchi.ru/literature-club/teacher/books</a>	Работа с текстом произведения: сравнение описаний зимней природы в стихотворных и повествовательных текстах, объяснение образных слов и выражений, работа со словарём: поиск значения незнакомых слов, нахождение в тексте сравнений и эпитетов, приведение примеров использования слов в прямом и переносном значении, определение особенностей стихотворного произведения (ритм, рифма). Чтение наизусть с интонационным выделением знаков препинания, с соблюдением орфоэпических и пунктуационных норм стихотворения о зимней природе

					(1–2 по выбору).
7	О братьях наших меньших	18	1	<a href="https://uchi.ru/literature-club/teacher/books">https://uchi.ru/literature-club/teacher/books</a>	Работа с текстом произведения: определение темы и главной мысли произведения, ответы на вопросы, использование поискового выборочного вида чтения, нахождение портрета героя, средств изображения героев и выражения их чувств, объяснение отношения автора к героям, поступкам. Задание на сравнение описания героя-животного в художественном и научно-познавательном тексте: сходство и различия, определение цели сообщения. Работа в парах: зададим друг другу вопросы по прослушанному (прочитанному) тексту. Работа с текстом произведения: определение последовательности событий в произведении, составление или дополнение плана по данному началу.

8	Звуки и краски родной природы в разные времена года (весна и лето)	18	1	<a href="https://uchi.ru/literature-club/teacher/books">https://uchi.ru/literature-club/teacher/books</a>	Работа с текстом произведения: различение прозаического и стихотворного произведений, упражнение в нахождении сравнений и эпитетов, выделение в тексте слов, использованных в прямом и переносном значении, наблюдение за рифмой и ритмом стихотворения, нахождение образных слов и выражений, работа со словарём. Чтение наизусть стихотворения о весенней (летней) природе (1–2 по выбору).
9	О наших близких, о семье	13	1	<a href="https://uchi.ru/literature-club/teacher/books">https://uchi.ru/literature-club/teacher/books</a>	Работа с текстом произведения: определение темы и главной мысли произведения, соотнесение главной мысли с пословицей, ответы на вопросы, используя изучающее и поисковое выборочное чтение. Характеристика героя: установление

					взаимосвязи между характером героя и его поступками, поиск описания героя, оценка его поступков, нахождение в тексте средств изображения героев и выражения их чувств, сравнение героев одного произведения по предложенному алгоритму
10	Зарубежная литература	11	1	<a href="https://uchi.ru/literature-club/teacher/books">https://uchi.ru/literature-club/teacher/books</a>	Работа с текстом произведения: определение последовательности событий в произведении, конструирование (моделирование) плана произведения: деление текста на смысловые части, определение эпизодов, выделение опорных слов для каждой части плана, озаглавливание части (формулировать вопрос или назывное предложение по каждой части текста). Упражнение на формулирование вопросов по фактическому

					<p>содержанию прочитанного произведения. Пересказ (устно) содержания сказки выборочно. Упражнение на узнавание по иллюстрациям названия сказок</p>
11	<p>Библиографическая культура (работа с детской книгой и справочной литературой)</p>	2		<p><a href="https://uchi.ru/literature-club/teacher/books">https://uchi.ru/literature-club/teacher/books</a></p>	<p>Экскурсия в библиотеку, ориентировка в пространстве школьной библиотеки, работа с тематическим каталогом. Беседа с библиотекарем на тему важности чтения для обучения и развития. Выбор книги с учётом рекомендательного списка, по тематическому каталогу в библиотеке. Сравнение книг по теме, автору, заголовку, ориентировка в содержании книги/учебника по оглавлению, аннотации, предисловию, условным обозначениям. Рассказ о прочитанной книге с использованием</p>

					изученных понятий. Составление списка прочитанных книг. Группировка книг по изученным разделам и темам
Резервное время	8	1			
ОБЩЕЕ КОЛИЧЕСТВО ЧАСОВ ПО ПРОГРАММЕ	136	9			

### 3 КЛАСС

№ п/ п	Наименование разделов и тем программы	Количество часов		Электронные (цифровые) образовательные ресурсы	Виды деятельности с учетом рабочей программы воспитания
		Всего	Контрольные работы		
1	О Родине и её истории	6		Библиотека ЦОК <a href="https://m.edsoo.ru/7f411a40">https://m.edsoo.ru/7f411a40</a>	Учебный диалог: работа с названием темы/раздела: прогнозирование содержания произведений в этом разделе, установление мотива изучения. Работа с текстом произведения: анализ заголовка, определение темы, выделение главной мысли, осознание идеи текста, нахождение доказательства отражения мыслей и чувств автора. Упражнение в выразительном чтении, соблюдение интонационного рисунка (пауз, темпа, ритма, Федеральная рабочая программа   Литературное чтение. 1–4 классы 70 нравственно-этических понятий: любовь к родной стороне, малой родине, гордость за красоту и величие своей Отчизны. Роль и особенности заголовка



					<p>произведения. Репродукции картин как иллюстрации к произведениям о Родине. Использование средств выразительности при чтении вслух: интонация, темп, ритм, логические ударения (логических ударений) в соответствии с особенностями текста для передачи эмоционального настроения произведения.</p>
2	Фольклор (устное народное творчество)	16	1	Библиотека ЦОК <a href="https://m.edsoo.ru/7f411a40">https://m.edsoo.ru/7f411a40</a>	<p>«Чтение» информации, представленной в схематическом виде, объяснение значения слова «фольклор», обобщение представлений о жанрах фольклора малой формы, работа со схемой «Назовите жанры. Приведите примеры». Выразительное чтение (потешки, считалки, небылицы, скороговорки, пословицы, песни), используя интонацию, паузы, темп, ритм, логические ударения в соответствии с особенностями текста для передачи</p>

					<p>эмоционального настроения произведения. Беседа на тему: ценность произведений фольклора, их роль и значение в современной жизни. Дифференцированная работа: подготовка мини-проекта «По дорогам сказок»: выбрать книгу с народными сказками, прочитать понравившееся произведение и подготовить о нём рассказ: определить вид сказки, охарактеризовать героя, перечислить события, проиллюстрировать и пересказать один из эпизодов, объяснить, чему учит произведение, почему оно понравилось.</p>
3	Творчество И.А.Крылова	4		<p>Библиотека ЦОК  <a href="https://m.edsoo.ru/7f411a40">https://m.edsoo.ru/7f411a40</a></p>	<p>Работаем с текстом произведения: характеристика героя (положительный или отрицательный), поиск в тексте морали (поучения) и крылатых выражений. Работа в парах: сравнение прочитанных басен: тема, герои, мораль. Игра «Вспомни и</p>

					назови»: поиск басен по названным героям. Дифференцированная работа: знакомство с историей возникновения басен, чтение басен Эзопа
4	Творчество А.С.Пушкина	9	1	Библиотека ЦОК <a href="https://m.edsoo.ru/7f411a40">https://m.edsoo.ru/7f411a40</a>	Работа с текстом произведения: упражнение в нахождении сравнений и эпитетов, выделение в тексте слов, использованных в прямом и переносном значении, наблюдение за рифмой и ритмом стихотворения, нахождение образных слов и выражений, поиск значения незнакомого слова в словаре. Выразительное чтение и чтение наизусть лирических стихов, Творческое задание: составление словесных портретов главных героев с использованием текста сказки. Работа в группах: заполнение таблицы на основе сравнения сказок, сходных по сюжету
5	Картины природы в произведениях поэтов и писателей XIX	8		Библиотека ЦОК <a href="https://m.edsoo.ru/7f411a40">https://m.edsoo.ru/7f411a40</a>	Учебный диалог: обсуждение отличия лирического произведения от прозаического. Работа

	века				с текстом произведения: упражнение в нахождении сравнений и эпитетов, выделение в тексте слов, использованных в прямом и переносном значении, наблюдение за рифмой и ритмом стихотворения, нахождение образных слов и выражений, поиск значения незнакомого слова в словаре, поиск олицетворения, характеристика звукописи, определение вида строф. Работа в парах: сравнение лирических произведений по теме, созданию настроения, подбор синонимов к заданным словам, анализ поэтических выражений
6	Творчество Л.Н.Толстого	10	1	Библиотека ЦОК <a href="https://m.edsoo.ru/7f411a40">https://m.edsoo.ru/7f411a40</a>	Обсуждение темы и главной мысли произведений, определение признаков жанра (литературная сказка, рассказ, басня), характеристика героев с использованием текста. Анализ сюжета рассказа: определение последовательности событий,

					<p>формулирование вопросов по основным событиям сюжета, восстановление нарушенной последовательности событий, нахождение в тексте заданного эпизода, составление цитатного плана текста с выделением отдельных эпизодов, смысловых частей. Работа с композицией произведения: определение завязки, кульминации, развязки. Пересказ содержания произведения, используя разные типы речи (повествование, описание, рассуждение) с учётом специфики художественного, научно-познавательного и учебного текстов.</p>
7	Литературная сказка	9		<p>Библиотека ЦОК  <a href="https://m.edsoo.ru/7f411a40">https://m.edsoo.ru/7f411a40</a></p>	<p>Учебный диалог: работа с названием темы/раздела: прогнозирование содержания, установление мотива изучения и цели чтения, ответ на вопрос: «На какой вопрос хочу получить ответ, читая произведение?».</p>

					Слушание и чтение литературных сказок.
8	Картины природы в произведениях поэтов и писателей XX века	10	1	Библиотека ЦОК <a href="https://m.edsoo.ru/7f411a40">https://m.edsoo.ru/7f411a40</a>	Анализ сюжета рассказа: определение последовательности событий, формулирование вопросов по основным событиям сюжета, восстановление нарушенной последовательности событий, нахождение в тексте заданного эпизода, составление цитатного плана текста с выделением отдельных эпизодов, смысловых частей. Составление вопросного плана текста с выделением эпизодов, смысловых частей. Пересказ (устно) содержания произведения выборочно. Работа в парах: чтение диалогов по ролям. Выбор книги для самостоятельного чтения с учётом рекомендательного списка, написание аннотации к самостоятельно прочитанному произведению
9	Произведения о взаимоотношениях человека	16	1	Библиотека ЦОК <a href="https://m.edsoo.ru/7f411a40">https://m.edsoo.ru/7f411a40</a>	Работа с текстом произведения: упражнение в нахождении

	И ЖИВОТНЫХ				<p>сравнений и эпитетов, выделение в тексте слов, использованных в прямом и переносном значении, наблюдение за рифмой и ритмом стихотворения, нахождение образных слов и выражений, поиск значения незнакомого слова в словаре, поиск олицетворения, характеристика звукописи, определение вида строф. Работа в парах: сравнение лирических произведений по теме, созданию настроения, подбор синонимов к заданным словам, анализ поэтических выражений и обоснование выбора автора.</p> <p>Рассматривание репродукций картин и подбор к ним соответствующих стихотворных строк</p> <p>Дифференцированная работа: составление устного или письменного высказывания (не менее 8 предложений) на тему «Моё любимое произведение о природе».</p>
--	------------	--	--	--	---

					Составление выставки книг на тему «Природа в произведениях поэтов»
10	Произведения о детях	18	1	Библиотека ЦОК <a href="https://m.edsoo.ru/7f411a40">https://m.edsoo.ru/7f411a40</a>	Учебный диалог: обсуждение проблем: нелёгкая, тяжёлая жизнь крестьянских детей, на войне ребёнок становится раньше времени взрослым, понимание нравственно-этического смысла понятий «ответственность», «совесть», «честность», «долг», «смелость», ответ на вопрос: «Какие качества мы ценим в людях?» (с примерами из текста произведений). Работа с текстом произведения: составление портретной характеристики персонажей с приведением примеров из текста, нахождение в тексте средств изображения героев и выражения их чувств, сравнение героев по их внешнему виду и поступкам, установление взаимосвязи между



					<p>поступками, чувствами героев, определение авторского отношения к героям.</p>
11	Юмористические произведения	6		<p>Библиотека ЦОК  <a href="https://m.edsoo.ru/7f411a40">https://m.edsoo.ru/7f411a40</a></p>	<p>Обсуждение комичности сюжета, дифференциация этических понятий «врать, обманывать» и «фантазировать». Работа с текстом произведения: составление портретной характеристики персонажей с приведением примеров из текста, нахождение в тексте средства изображения героев и выражения их чувств. Работа в парах: чтение диалогов по ролям, выбор интонации, отражающей комичность ситуации. Дифференцированная работа: придумывание продолжения прослушанного/прочитанного рассказа. Проверочная работа по итогам изученного раздела: демонстрация начитанности и сформированности специальных читательских умений. Проверка и оценка своей работы по</p>

					предложенным критериям.
12	Зарубежная литература	10	1	Библиотека ЦОК <a href="https://m.edsoo.ru/7f411a40">https://m.edsoo.ru/7f411a40</a>	Учебный диалог: обсуждение отношения автора к героям, поступкам, описанным в сказках. Анализ сюжета сказки: определение последовательности событий, формулирование вопросов по основным событиям сюжета, восстановление нарушенной последовательности событий, нахождение в тексте заданного эпизода, составление цитатного плана текста с выделением отдельных эпизодов, смысловых частей. Составление вопросного плана текста с выделением эпизодов, смысловых частей. Пересказ (устно) содержания произведения выборочно. Работа в парах: чтение диалогов по ролям.
13	Библиографическая культура (работа с детской книгой и справочной литературой)	4		Библиотека ЦОК <a href="https://m.edsoo.ru/7f411a40">https://m.edsoo.ru/7f411a40</a>	Экскурсия в школьную или ближайшую детскую библиотеку: знакомство с правилами и способами выбора необходимой книги,

					<p>выполнение правил юного читателя: культура поведения в библиотеке, работа с каталогом. Учебный диалог: обсуждение проблем значения чтения для развития личности, роли книги в жизни человека. Работа в парах: сравнение художественного и научно-познавательного текстов. Например, используя отрывок из произведения Н. П. Кончаловской «Наша древняя столица» и информационный текст из справочника или энциклопедии о первом книгопечатнике Иване Фёдорове. Обсуждение (устно) ответа на вопрос «Для чего нужна книга?» и написание небольшого текста-рассуждения</p>
Резервное время	10	1			
ОБЩЕЕ КОЛИЧЕСТВО ЧАСОВ ПО ПРОГРАММЕ	136	8			

**4 КЛАСС**

№ п/п	Наименование разделов и тем программы	Количество часов		Электронные (цифровые) образовательные ресурсы	Виды деятельности с учетом рабочей программы воспитания
		Всего	Контрольные работы		
1	О Родине, героические страницы истории	12	1	Библиотека ЦОК <a href="https://m.edso.ru/7f412cec">https://m.edso.ru/7f412cec</a>	Разговор перед чтением: страницы истории родной страны — тема фольклорных и авторских произведений, объяснение пословицы «Родной свой край делами прославляй». Восприятие на слух поэтических и прозаических произведений, выражающих нравственно-этические понятия: любовь к Отчизне, родной земле. Работа с текстом произведения: анализ заголовка, определение темы, выделение главной мысли, осознание идеи текста, нахождение доказательства отражения мыслей и чувств автора, наблюдение и рассматривание иллюстраций и репродукций картин

2	Фольклор (устное народное творчество)	11	1	Библиотека ЦОК <a href="https://m.edsoo.ru/7f412cec">https://m.edsoo.ru/7f412cec</a>	Работа в парах: сравнение пословиц разных народов, объяснение значения, установление тем, группировка пословиц на одну тему, упражнения на восстановление текста пословиц, соотнесение пословиц с текстом произведения (темой и главной мыслью). Работа со схемой: «чтение» информации, представленной в схематическом виде, обобщение представлений о видах сказок, выполнение задания «Вспомните и назовите произведения». Работа в парах (поисковое выборочное чтение): характеристика русского богатыря (реальность и сказочность героя). Пересказ былины от лица её героя.
3	Творчество И.А.Крылова	4		Библиотека ЦОК <a href="https://m.edsoo.ru/7f412cec">https://m.edsoo.ru/7f412cec</a>	Работа с текстом произведения: характеристика героя (положительный или отрицательный), понимание аллегории, работа с иллюстрациями, поиск в тексте морали (поучения) и крылатых выражений. Упражнение в выразительном чтении вслух и наизусть с сохранением интонационного рисунка произведения (конкурс чтецов «Басни русских баснописцев»). Дифференцированная работа: «чтение» информации, представленной в схематическом виде, обобщение представлений о баснописцах, выполнение задания «Вспомните и назовите».
4	Творчество А.С.Пушкина	12	1	Библиотека ЦОК <a href="https://m.edsoo.ru/7f412cec">https://m.edsoo.ru/7f412cec</a>	Работа с текстом произведения: упражнение в нахождении сравнений, эпитетов, олицетворений, выделение в

					<p>тексте слов, использованных в прямом и переносном значении, наблюдение за рифмой и ритмом стихотворения, нахождение образных слов и выражений, поиск значения незнакомого слова в словаре. Выразительное чтение и чтение наизусть лирических произведений с интонационным выделением знаков препинания, с соблюдением орфоэпических и пунктуационных норм.</p>
5	Творчество М. Ю. Лермонтова	4		<p>Библиотека ЦОК  <a href="https://m.edsoo.ru/7f412cec">https://m.edsoo.ru/7f412cec</a></p>	<p>Учебный диалог: обсуждение эмоционального состояния при восприятии описанных картин природы, ответ на вопрос: «Какое чувство создаёт произведение?». Работа с текстом произведения: упражнение в нахождении сравнений и эпитетов, выделение в тексте слов, использованных в прямом и переносном значении, наблюдение за рифмой и ритмом стихотворения, нахождение образных слов и выражений, поиск значения незнакомого слова в словаре, поиск олицетворения и метафор, определение вида строф. Рассматривание репродукций картин и подбор к ним соответствующих стихотворных строк. Упражнение в выразительном чтении вслух и наизусть с сохранением интонационного рисунка произведения. Творческое задание: воссоздание в воображении описанных в стихотворении картин</p>
6	Литературная сказка	9	1	<p>Библиотека ЦОК  <a href="https://m.edsoo">https://m.edsoo</a></p>	<p>Учебный диалог: обсуждение отношения автора к героям, поступкам, описанным в сказках.</p>

				<a href="https://m.edso.ru/7f412cec">o.ru/7f412cec</a>	Анализ сюжета рассказа: определение последовательности событий, формулирование вопросов (в том числе проблемных) по основным событиям сюжета, восстановление нарушенной последовательности событий, нахождение в тексте заданного эпизода, составление цитатного плана текста с выделением отдельных эпизодов, смысловых частей. Составление вопросного плана текста с выделением эпизодов, смысловых частей. Пересказ (устно) содержания произведения выборочно. Работа в парах: чтение диалогов по ролям.
7	Картины природы в творчестве поэтов и писателей XIX века	7		Библиотека ЦОК <a href="https://m.edso.ru/7f412cec">https://m.edso.ru/7f412cec</a>	Работа с текстом произведения: упражнение в нахождении сравнений и эпитетов, олицетворений, метафор, выделение в тексте слов, использованных в прямом и переносном значении, наблюдение за рифмой и ритмом стихотворения, нахождение образных слов и выражений, поиск значения незнакомого слова в словаре, характеристика звукописи, определение вида строф. Работа в парах: сравнение лирических произведений по теме, созданию настроения; подбор синонимов к заданным словам, анализ поэтических выражений и обоснование выбора автора. Упражнение в выразительном чтении вслух и наизусть с сохранением интонационного рисунка произведения (конкурс чтецов стихотворений).

8	Творчество Л. Н. Толстого	7	1	Библиотека ЦОК <a href="https://m.edsoo.ru/7f412cec">https://m.edsoo.ru/7f412cec</a>	Игра «Вспомни и назови»: анализ предложенных отрывков из произведений Л. Н. Толстого, определение жанра, объяснение и ответ на вопрос: «К каким жанрам относятся эти тексты? Почему?», аргументация своего мнения. Разговор перед чтением: общее представление об эпосе (на примере рассказа), знакомство с повестью как эпическим жанром, в основе которого лежит повествование о каком-либо событии. Слушание и чтение произведений Л. Н. Толстого
9	Картины природы в творчестве поэтов и писателей XX века	6		Библиотека ЦОК <a href="https://m.edsoo.ru/7f412cec">https://m.edsoo.ru/7f412cec</a>	Работа с текстом произведения: упражнение в нахождении сравнений и эпитетов, олицетворений, метафор, выделение в тексте слов, использованных в прямом и переносном значении, наблюдение за рифмой и ритмом стихотворения, нахождение образных слов и выражений, поиск значения незнакомого слова в словаре, характеристика звукописи, определение вида строф. Работа в парах: сравнение лирических произведений по теме, созданию настроения, подбор синонимов к заданным словам, анализ поэтических выражений и обоснование выбора автора. Упражнение в выразительном чтении вслух и наизусть с сохранением интонационного рисунка произведения
10	Произведения о животных и родной природе	12	1	Библиотека ЦОК <a href="https://m.edsoo.ru/7f412cec">https://m.edsoo.ru/7f412cec</a>	Учебный диалог: обсуждение темы и главной мысли произведений, определение признаков жанра. Работа с текстом



					произведения: составление портретной характеристики персонажей с приведением примеров из текста, нахождение в тексте средств изображения героев и выражения их чувств, сравнение героев по их внешнему виду и поступкам,
11	Произведения о детях	13	1	Библиотека ЦОК <a href="https://m.edso.ru/7f412cec">https://m.edso.ru/7f412cec</a>	Работа с текстом произведения: составление портретной характеристики персонажей с приведением примеров из текста, нахождение в тексте средств изображения героев и выражения их чувств, сравнение героев по их внешнему виду и поступкам, установление взаимосвязи между поступками, чувствами героев, определение авторского отношения к героям. Упражнение в составлении вопросов (в том числе проблемных) к произведению. Анализ сюжета рассказа: определение последовательности событий, формулирование вопросов по основным событиям сюжета, восстановление нарушенной последовательности событий, нахождение в тексте заданного эпизода,
12	Пьеса	5		Библиотека ЦОК <a href="https://m.edso.ru/7f412cec">https://m.edso.ru/7f412cec</a>	Ориентировка в понятиях: пьеса, действие, персонажи, диалог, ремарка, реплика. Учебный диалог: анализ действующих лиц, обсуждение проблемы: является ли автор пьесы действующим лицом, ответ на вопрос «Почему в тексте приводятся авторские замечания (ремарки), каково их назначение?». Работа в парах: анализ и обсуждение

				<p>драматического произведения (пьесы) и эпического (сказки) — определение сходства и различий, диалог как текст пьесы, возможность постановки на театральной сцене. Чтение по ролям. Работа в группах (совместная деятельность): готовим спектакль — выбор эпизода пьесы, распределение ролей, подготовка ответов на вопросы «С какой интонацией говорят герои?», «Какая мимика и какие жесты нужны в данной сцене?», подготовка к инсценированию эпизода.</p>
13	Юмористическое произведения	6	<p>Библиотека ЦОК  <a href="https://m.edsoo.ru/7f412cec">https://m.edsoo.ru/7f412cec</a></p>	<p>Работа с текстом произведения: составление портретной характеристики персонажей с приведением примеров из текста, нахождение в тексте средства изображения героев и выражения их чувств. Работа в парах: чтение диалогов по ролям, выбор интонации, отражающей комичность ситуации. Дифференцированная работа: придумывание продолжения рассказа. Проверочная работа по итогам изученного раздела: демонстрация начитанности и сформированности специальных читательских умений. Проверка и оценка своей работы по предложенным критериям.</p>
14	Зарубежная литература	8	<p>Библиотека ЦОК  <a href="https://m.edsoo.ru/7f412cec">https://m.edsoo.ru/7f412cec</a></p>	<p>Учебный диалог: обсуждение отношения автора к героям, поступкам, описанным в сказках. Анализ сюжета сказки: определение последовательности событий, формулирование вопросов по основным событиям</p>

					сюжета, восстановление нарушенной последовательности событий, нахождение в тексте заданного эпизода, составление цитатного плана текста с выделением отдельных эпизодов, смысловых частей. Составление вопросного плана текста с выделением эпизодов, смысловых частей. Пересказ (устно) содержания произведения выборочно. Работа в парах: чтение диалогов по ролям.
15	Библиографическая культура (работа с детской книгой и справочной литературой)	7		Библиотека ЦОК <a href="https://m.edso.ru/7f412cec">https://m.edso.ru/7f412cec</a>	Упражнения в выразительном чтении стихотворных и прозаических произведений с соблюдением орфоэпических и интонационных норм при чтении вслух. Поиск информации в справочной литературе, работа с различными периодическими изданиями: газетами и журналами для детей. Составление аннотации (письменно) на любимое произведение. Коллективная работа: подготовка творческого проекта на темы «Русские писатели и их произведения», «Сказки народные и литературные», «Картины природы в творчестве поэтов», «Моя любимая книга». Рекомендации по летнему чтению, оформление дневника летнего чтения
Резервное время		13	1		
ОБЩЕЕ КОЛИЧЕСТВО ЧАСОВ ПО ПРОГРАММЕ		136	8		

### **2.3 Федеральная рабочая программа по учебному предмету «Иностранный (английский) язык».**

Федеральная рабочая программа по учебному предмету «Иностранный (английский) язык» (предметная область «Иностранный язык») (далее соответственно - программа по иностранному (английскому) языку, иностранный (английский) язык) включает пояснительную записку, содержание обучения, планируемые результаты освоения программы по иностранному (английскому) языку.

Пояснительная записка отражает общие цели и задачи изучения иностранного (английского) языка, место в структуре учебного плана, а также подходы к отбору содержания и планируемым результатам.

Содержание обучения раскрывает содержательные линии, которые предлагаются для обязательного изучения в каждом классе на уровне начального общего образования.

Планируемые результаты освоения программы по иностранному (английскому) языку включают личностные, метапредметные результаты за весь период обучения на уровне начального общего образования, а также предметные достижения обучающегося за каждый год обучения.

2.4.1. Пояснительная записка.

2.4.2. Программа по иностранному (английскому) языку на уровне начального общего образования составлена на основе требований к результатам освоения программы начального общего образования ФГОС НОО, а также ориентирована на целевые приоритеты духовно-нравственного развития, воспитания и социализации обучающихся, сформулированные в федеральной рабочей программе воспитания.

Программа по иностранному (английскому) языку раскрывает цели образования, развития и воспитания обучающихся средствами учебного предмета «Иностранный язык» на уровне начального общего образования, определяет обязательную (инвариантную) часть содержания изучаемого иностранного языка, за пределами которой остаётся возможность выбора учителем вариативной составляющей содержания образования по иностранному (английскому) языку.

2.4.3. На уровне начального общего образования закладывается база для всего последующего иноязычного образования обучающихся, формируются основы функциональной грамотности, что придаёт особую ответственность данному этапу общего образования. Изучение иностранного языка в общеобразовательных организациях начинается со 2 класса. Обучающиеся данного возраста характеризуются большой восприимчивостью к овладению языками, что позволяет им овладевать основами общения на новом для них языке с меньшими затратами времени и усилий по сравнению с обучающимися других возрастных групп.

2.4.4. Построение программы по иностранному (английскому) языку имеет нелинейный характер и основано на концентрическом принципе. В каждом классе даются новые элементы содержания и новые требования. В процессе обучения освоенные на определённом этапе грамматические формы и конструкции повторяются и закрепляются на новом лексическом материале и расширяющемся тематическом содержании речи.

2.4.5. Цели обучения иностранному (английскому) языку на уровне начального общего образования можно условно разделить на образовательные, развивающие, воспитывающие.

2.4.5.1. Образовательные цели программы по иностранному (английскому) языку на уровне начального общего образования включают:

формирование элементарной иноязычной коммуникативной компетенции, то есть способности и готовности общаться с носителями изучаемого иностранного языка в устной (говорение и аудирование) и письменной (чтение и письмо) форме с учётом возрастных возможностей и потребностей обучающегося; расширение лингвистического кругозора обучающихся за счёт овладения новыми языковыми средствами (фонетическими, орфографическими, лексическими, грамматическими) в соответствии с отобранными темами общения;

освоение знаний о языковых явлениях изучаемого иностранного языка, о разных способах выражения мысли на родном и иностранном языках;

использование для решения учебных задач интеллектуальных операций (сравнение, анализ, обобщение); формирование умений работать с информацией, представленной в текстах разного типа (описание, повествование, рассуждение), пользоваться при необходимости словарями по иностранному языку.

2.4.5.2. Развивающие цели программы по иностранному (английскому) языку на уровне начального общего образования включают:

осознание обучающимися роли языков как средства межличностного и межкультурного взаимодействия в условиях поликультурного, многоязычного мира и инструмента познания мира и культуры других народов; становление коммуникативной культуры обучающихся и их общего речевого развития;

развитие компенсаторной способности адаптироваться к ситуациям общения при получении и передаче информации в условиях дефицита языковых средств; формирование регулятивных действий: планирование последовательных шагов для решения учебной задачи; контроль процесса и результата своей деятельности; установление причины возникшей трудности и (или) ошибки, корректировка деятельности; становление способности к оценке своих достижений в изучении иностранного языка, мотивация совершенствовать свои коммуникативные умения на иностранном языке.

2.4.5.3. Влияние параллельного изучения родного языка и языка других стран и народов позволяет заложить основу для формирования гражданской идентичности, чувства патриотизма и гордости за свой народ, свой край, свою страну, помочь лучше осознать свою этническую и национальную принадлежность и проявлять интерес к языкам и культурам других народов, осознать наличие и значение общечеловеческих и базовых национальных ценностей. Изучение иностранного (английского) языка обеспечивает:

понимание необходимости овладения иностранным языком как средством общения в условиях взаимодействия разных стран и народов; формирование предпосылок социокультурной/межкультурной компетенции, позволяющей приобщаться к культуре, традициям, реалиям стран/страны изучаемого языка, готовности представлять свою страну, её культуру в условиях межкультурного общения, соблюдая речевой этикет и используя имеющиеся речевые и неречевые средства общения; воспитание уважительного отношения к иной культуре посредством знакомств с культурой стран изучаемого языка и более глубокого осознания особенностей культуры своего народа; воспитание эмоционального и познавательного интереса к художественной культуре других народов; формирование

положительной мотивации и устойчивого учебнопознавательного интереса к предмету «Иностранный язык».

2.4.6. Общее число часов, рекомендованных для изучения иностранного (английского) языка - 204 часа: во 2 классе - **68** часов (2 часа в неделю), в 3 классе - **68** часов (2 часа в неделю), в 4 классе - **68** часов (2 часа в неделю).

2.4.7. Содержание обучения во 2 классе.

Тематическое содержание речи.

Мир моего «я».

Приветствие. Знакомство. Моя семья. Мой день рождения. Моя любимая еда.

Мир моих увлечений.

Любимый цвет, игрушка. Любимые занятия. Мой питомец. Выходной день.

Мир вокруг меня.

Моя школа. Мои друзья. Моя малая родина (город, село).

Родная страна и страны изучаемого языка.

Названия родной страны и страны/стран изучаемого языка; их столиц. Произведения детского фольклора. Литературные персонажи детских книг. Праздники родной страны и страны/стран изучаемого языка (Новый год, Рождество).

Коммуникативные умения.

Говорение.

Коммуникативные умения диалогической речи.

Ведение с использованием речевых ситуаций, ключевых слов и (или) иллюстраций с соблюдением норм речевого этикета, принятых в стране/странах изучаемого языка: диалога этикетного характера: приветствие, начало и завершение разговора, знакомство с собеседником; поздравление с праздником; выражение благодарности за поздравление; извинение;

диалога-расспроса: запрашивание интересующей информации; сообщение фактической информации, ответы на вопросы собеседника. Коммуникативные умения монологической речи.

Создание с использованием ключевых слов, вопросов и (или) иллюстраций устных монологических высказываний: описание предмета, реального человека или литературного персонажа; рассказ о себе, члене семьи, друге.

Аудирование.

Понимание на слух речи учителя и других обучающихся и вербальная/невербальная реакция на услышанное (при непосредственном общении).

Восприятие и понимание на слух учебных текстов, построенных на изученном языковом материале, в соответствии с поставленной коммуникативной задачей: с пониманием основного содержания, с пониманием запрашиваемой информации (при опосредованном общении).

Аудирование с пониманием основного содержания текста предполагает определение основной темы и главных фактов/событий в воспринимаемом на слух тексте с использованием иллюстраций и языковой догадки.

Аудирование с пониманием запрашиваемой информации предполагает выделение из воспринимаемого на слух текста и понимание информации фактического характера (например, имя, возраст, любимое занятие, цвет) с использованием иллюстраций и языковой догадки.

Тексты для аудирования: диалог, высказывания собеседников в ситуациях повседневного общения, рассказ, сказка. Смысловое чтение.

Чтение вслух учебных текстов, построенных на изученном языковом материале, с соблюдением правил чтения и соответствующей интонацией; понимание прочитанного.

Тексты для чтения вслух: диалог, рассказ, сказка.

Чтение про себя учебных текстов, построенных на изученном языковом материале, с различной глубиной проникновения в их содержание в зависимости от поставленной коммуникативной задачи: с пониманием основного содержания, с пониманием запрашиваемой информации.

Чтение с пониманием основного содержания текста предполагает определение основной темы и главных фактов/событий в прочитанном тексте с использованием иллюстраций и языковой догадки.

Чтение с пониманием запрашиваемой информации предполагает нахождение в прочитанном тексте и понимание запрашиваемой информации фактического характера с использованием иллюстраций и языковой догадки.

Тексты для чтения про себя: диалог, рассказ, сказка, электронное сообщение личного характера.

Письмо.

Овладение техникой письма (полупечатное написание букв, буквосочетаний, слов).

Воспроизведение речевых образцов, списывание текста; выписывание из текста слов, словосочетаний, предложений; вставка пропущенных букв в слово или слов в предложение, дописывание предложений в соответствии с решаемой учебной задачей.

Заполнение простых формуляров с указанием личной информации (имя, фамилия, возраст, страна проживания) в соответствии с нормами, принятыми в стране/странах изучаемого языка.

Написание с использованием образца коротких поздравлений с праздниками (с днём рождения, Новым годом).

Языковые знания и навыки.

Фонетическая сторона речи.

Буквы английского алфавита. Корректное название букв английского алфавита.

Нормы произношения: долгота и краткость гласных, отсутствие оглушения звонких согласных в конце слога или слова, отсутствие смягчения согласных перед гласными. Связующее "r" (there is/there).

Различение на слух, без ошибок, ведущих к сбою в коммуникации, произнесение слов с соблюдением правильного ударения и фраз/предложений (повествовательного, побудительного и вопросительного: общий и специальный вопросы) с соблюдением их ритмико-интонационных особенностей.

Правила чтения гласных в открытом и закрытом слоге в односложных словах; согласных; основных звукобуквенных сочетаний. Выделение из слова некоторых звукобуквенных сочетаний при анализе изученных слов.

Чтение новых слов согласно основным правилам чтения английского языка.

Знаки английской транскрипции; отличие их от букв английского алфавита. Фонетически корректное озвучивание знаков транскрипции.

Графика, орфография и пунктуация.

Графически корректное (полупечатное) написание букв английского алфавита в буквосочетаниях и словах. Правильное написание изученных слов.

Правильная расстановка знаков препинания: точки, вопросительного и восклицательного знаков в конце предложения; правильное использование апострофа в изученных сокращённых формах глагола-связки, вспомогательного и модального глаголов (например, I'm, isn't; don't, doesn't; can't), существительных в притяжательном падеже (Ann's).

Лексическая сторона речи.

Распознавание и употребление в устной и письменной речи не менее 200 лексических единиц (слов, словосочетаний, речевых клише), обслуживающих ситуации общения в рамках тематического содержания речи для 2 класса.

Распознавание в устной и письменной речи интернациональных слов (doctor, film) с помощью языковой догадки.

Грамматическая сторона речи.

Распознавание и употребление в устной и письменной речи: изученных морфологических форм и синтаксических конструкций английского языка.

Коммуникативные типы предложений: повествовательные (утвердительные, отрицательные), вопросительные (общий, специальный вопрос), побудительные (в утвердительной форме). Нераспространённые и распространённые простые предложения.

Предложения с начальным It (It's a red ball.).

Предложения с начальным There + to be в Present Simple Tense (There is a cat in the room. Is there a cat in the room? - Yes, there is./No, there isn't. There are four pens on the table. Are there four pens on the table? - Yes, there are./No, there aren't. How many pens are there on the table? - There are four pens.).

Предложения с простым глагольным сказуемым (They live in the country.), составным именным сказуемым (The box is small.) и составным глагольным сказуемым (I like to play with my cat. She can play the piano.).

Предложения с глаголом-связкой to be в Present Simple Tense (My father is a doctor. Is it a red ball? - Yes, it is./No, it isn't.).

Предложения с краткими глагольными формами (She can't swim. I don't like porridge.).

Побудительные предложения в утвердительной форме (Come in, please.).

Глаголы в Present Simple Tense в повествовательных (утвердительных и отрицательных)

и вопросительных (общий и специальный вопросы) предложениях.

Глагольная конструкция have got (I've got a cat. He's/She's got a cat. Have you got a cat? - Yes, I have./No, I haven't. What have you got?).

Модальный глагол can: для выражения умения (I can play tennis.) и отсутствия умения (I can't play chess.); для получения разрешения (Can I go out?).

Определённый, неопределённый и нулевой артикли с именами существительными (наиболее распространённые случаи).

Существительные во множественном числе, образованные по правилу и исключения (a book - books; a man - men).

Личные местоимения (I, you, he/she/it, we, they). Притяжательные местоимения (my, your, his/her/its, our, their). Указательные местоимения (this - these). Количественные числительные (1-12).

Вопросительные слова (who, what, how, where, how many).



Предлоги места (in, on, near, under).

Союзы and и but (с однородными членами).

Социокультурные знания и умения.

Знание и использование некоторых социокультурных элементов речевого поведенческого этикета, принятого в стране/странах изучаемого языка в некоторых ситуациях общения: приветствие, прощание, знакомство, выражение благодарности, извинение, поздравление (с днём рождения, Новым годом, Рождеством).

Знание небольших произведений детского фольклора страны/стран изучаемого языка (рифмовки, стихи, песенки); персонажей детских книг.

Знание названий родной страны и страны/стран изучаемого языка и их столиц.

Компенсаторные умения.

Использование при чтении и аудировании языковой догадки (умения понять значение незнакомого слова или новое значение знакомого слова по контексту).

Использование при формулировании собственных высказываний ключевых слов, вопросов; иллюстраций.

#### 2.4.8. Содержание обучения в 3 классе.

Тематическое содержание речи.

Мир моего «я».

Моя семья. Мой день рождения. Моя любимая еда. Мой день (распорядок дня).

Мир моих увлечений.

Любимая игрушка, игра. Мой питомец. Любимые занятия. Любимая сказка. Выходной день.

Каникулы.

Мир вокруг меня.

Моя комната (квартира, дом). Моя школа. Мои друзья. Моя малая родина (город, село). Дикие и домашние животные. Погода. Времена года (месяцы).

Родная страна и страны изучаемого языка.

Россия и страна/страны изучаемого языка. Их столицы, достопримечательности и интересные факты. Произведения детского фольклора. Литературные персонажи детских книг. Праздники родной страны и страны/стран изучаемого языка.

Коммуникативные умения.

Говорение.

Коммуникативные умения диалогической речи.

Ведение с использованием речевых ситуаций, ключевых слов и (или) иллюстраций с соблюдением норм речевого этикета, принятых в стране/странах изучаемого языка: диалога этикетного характера: приветствие, начало и завершение разговора, знакомство с собеседником; поздравление с праздником; выражение благодарности за поздравление; извинение; диалога - побуждения к действию: приглашение собеседника к совместной деятельности, вежливое согласие/не согласие на предложение собеседника; диалог-расспроса: запрашивание интересующей информации; сообщение фактической информации, ответы на вопросы собеседника. Коммуникативные умения монологической речи.

Создание с использованием ключевых слов, вопросов и (или) иллюстраций устных монологических высказываний: описание предмета, реального человека или литературного персонажа; рассказ о себе, члене семьи, друге.

Пересказ с использованием ключевых слов, вопросов и (или) иллюстраций основного содержания прочитанного текста.

Аудирование.

Понимание на слух речи учителя и других обучающихся и вербальная/невербальная реакция на услышанное (при непосредственном общении).

Восприятие и понимание на слух учебных текстов, построенных на изученном языковом материале, в соответствии с поставленной коммуникативной задачей: с пониманием основного содержания, с пониманием запрашиваемой информации (при опосредованном общении).

Аудирование с пониманием основного содержания текста предполагает определение основной темы и главных фактов/событий в воспринимаемом на слух тексте с использованием иллюстраций и языковой, в том числе контекстуальной, догадки.

Аудирование с пониманием запрашиваемой информации предполагает выделение из воспринимаемого на слух текста и понимание информации фактического характера с использованием иллюстраций и языковой, в том числе контекстуальной, догадки.

Тексты для аудирования: диалог, высказывания собеседников в ситуациях повседневного общения, рассказ, сказка. Смысловое чтение.

Чтение вслух учебных текстов, построенных на изученном языковом материале, с соблюдением правил чтения и соответствующей интонацией; понимание прочитанного.

Тексты для чтения вслух: диалог, рассказ, сказка.

Чтение про себя учебных текстов, построенных на изученном языковом материале, с различной глубиной проникновения в их содержание в зависимости от поставленной коммуникативной задачи: с пониманием основного содержания, с пониманием запрашиваемой информации.

Чтение с пониманием основного содержания текста предполагает определение основной темы и главных фактов/событий в прочитанном тексте с использованием иллюстраций и языковой, в том числе контекстуальной, догадки.

Чтение с пониманием запрашиваемой информации предполагает нахождение в прочитанном тексте и понимание запрашиваемой информации фактического характера с использованием иллюстраций и языковой, в том числе контекстуальной, догадки.

Тексты для чтения: диалог, рассказ, сказка, электронное сообщение личного характера.

Письмо.

Списывание текста; выписывание из текста слов, словосочетаний, предложений; вставка пропущенного слова в предложение в соответствии с решаемой коммуникативной/учебной задачей.

Создание подписей к картинкам, фотографиям с пояснением, что на них изображено.

Заполнение анкет и формуляров с указанием личной информации (имя, фамилия, возраст, страна проживания, любимые занятия) в соответствии с нормами, принятыми в стране/странах изучаемого языка.

Написание с использованием образца поздравлений с праздниками (с днём рождения, Новым годом, Рождеством) с выражением пожеланий.

Языковые знания и навыки.

Фонетическая сторона речи.

Буквы английского алфавита. Фонетически корректное озвучивание букв английского алфавита.

Нормы произношения: долгота и краткость гласных, правильное отсутствие оглушения звонких согласных в конце слога или слова, отсутствие смягчения согласных перед гласными. Связующее “г” (there is/there are).

Ритмико-интонационные особенности повествовательного, побудительного и вопросительного (общий и специальный вопрос) предложений.

Различение на слух, без ошибок произнесение слов с соблюдением правильного ударения и фраз/предложений с соблюдением их ритмико-интонационных особенностей.

Чтение гласных в открытом и закрытом слоге в односложных словах, чтения гласных в третьем типе слога (гласная + г); согласных, основных звукобуквенных сочетаний, в частности сложных сочетаний букв (например, tion, ight) в односложных, двусложных и многосложных словах.

Выделение некоторых звукобуквенных сочетаний при анализе изученных слов.

Чтение новых слов согласно основным правилам чтения с использованием полной или частичной транскрипции.

Знаки английской транскрипции; отличие их от букв английского алфавита. Фонетически корректное озвучивание знаков транскрипции.

Графика, орфография и пунктуация.

Правильное написание изученных слов.

Правильная расстановка знаков препинания: точки, вопросительного и восклицательного знаков в конце предложения; правильное использование знака апострофа в сокращённых формах глагола-связки, вспомогательного и модального глаголов, существительных в притяжательном падеже. Лексическая сторона речи.

Распознавание и употребление в устной и письменной речи не менее 350 лексических единиц (слов, словосочетаний, речевых клише), обслуживающих ситуации общения в рамках тематического содержания речи для 3 класса, включая 200 лексических единиц, усвоенных на первом году обучения.

Распознавание и употребление в устной и письменной речи слов, образованных с использованием основных способов словообразования: аффиксации (образование числительных с помощью суффиксов -teen, -ty, -th) и словосложения (sportsman).

Распознавание в устной и письменной речи интернациональных слов (doctor, film) с помощью языковой догадки.

Грамматическая сторона речи.

Распознавание и употребление в устной и письменной речи родственных слов с использованием основных способов словообразования: аффиксации (суффиксы числительных -teen, -ty, -th) и словосложения (football, snowman)

Предложения с начальным There + to be в Past Simple Tense (There was an old house near the river.).

Побудительные предложения в отрицательной (Don't talk, please.) форме.

Правильные и неправильные глаголы в Past Simple Tense в повествовательных (утвердительных и отрицательных) и вопросительных (общий и специальный вопросы) предложениях.

Конструкция I'd like to ... (I'd like to read this book.).

Конструкции с глаголами на -ing: to like/enjoy doing smth (I like riding my bike.).

Существительные в притяжательном падеже (Possessive Case; Ann's dress, children's toys, boys' books).

Слова, выражающие количество с исчисляемыми и неисчисляемыми существительными (much/many/a lot of).

Личные местоимения в объектном (me, you, him/her/it, us, them) падеже. Указательные местоимения (this - these; that - those). Неопределённые местоимения (some/any) в повествовательных и вопросительных предложениях (Have you got any friends? - Yes, I've got some.).

Наречия частотности (usually, often).

Количественные числительные (13-100). Порядковые числительные (1-30).  
Вопросительные слова (when, whose, why).

Предлоги места (next to, in front of, behind), направления (to), времени (at, in, on в выражениях at 5 o'clock, in the morning, on Monday).

Социокультурные знания и умения.

Знание и использование некоторых социокультурных элементов речевого поведенческого этикета, принятого в стране/странах изучаемого языка, в некоторых ситуациях общения: приветствие, прощание, знакомство, выражение благодарности, извинение, поздравление с днём рождения, Новым годом, Рождеством.

Знание произведений детского фольклора (рифмовок, стихов, песенок), персонажей детских книг.

Краткое представление своей страны и страны/стран изучаемого языка (названия родной страны и страны/стран изучаемого языка и их столиц, название родного города/села; цвета национальных флагов).

Компенсаторные умения.

Использование при чтении и аудировании языковой, в том числе контекстуальной, догадки. Использование при формулировании собственных высказываний ключевых слов, вопросов; иллюстраций.

Игнорирование информации, не являющейся необходимой для понимания основного содержания прочитанного/прослушанного текста или для нахождения в тексте запрашиваемой информации.

#### 2.4.9. Содержание обучения в 4 классе.

Тематическое содержание речи.

Мир моего «я».

Моя семья. Мой день рождения, подарки. Моя любимая еда. Мой день (распорядок дня, домашние обязанности). Мир моих увлечений.

Любимая игрушка, игра. Мой питомец. Любимые занятия. Занятия спортом. Любимая сказка/история/рассказ. Выходной день. Каникулы.

Мир вокруг меня.

Моя комната (квартира, дом), предметы мебели и интерьера. Моя школа, любимые учебные предметы. Мои друзья, их внешность и черты характера. Моя малая родина (город, село).

Путешествия. Дикие и домашние животные. Погода. Времена года (месяцы). Покупки.

Родная страна и страны изучаемого языка.

Россия и страна/страны изучаемого языка. Их столицы, основные достопримечательности и интересные факты. Произведения детского фольклора.

Литературные персонажи детских книг. Праздники родной страны и страны/стран изучаемого языка.

Коммуникативные умения.

Говорение.

Коммуникативные умения диалогической речи.

Ведение с использованием речевых ситуаций, ключевых слов и (или) иллюстраций с соблюдением норм речевого этикета, принятых в стране/странах изучаемого языка: диалога этикетного характера: приветствие, ответ на приветствие; завершение разговора (в том числе по телефону), прощание; знакомство с собеседником; поздравление с праздником, выражение благодарности за поздравление; выражение извинения; диалога - побуждения к действию: обращение к собеседнику с просьбой, вежливое согласие выполнить просьбу; приглашение собеседника к совместной деятельности, вежливое согласие/несогласие на предложение собеседника; диалога-расспроса: запрашивание интересующей информации; сообщение фактической информации, ответы на вопросы собеседника. Коммуникативные умения монологической речи.

Создание с использованием ключевых слов, вопросов и (или) иллюстраций устных монологических высказываний: описание предмета, внешности и одежды, черт характера реального человека или литературного персонажа; рассказ/сообщение (повествование) с использованием ключевых слов, вопросов и (или) иллюстраций .

Создание устных монологических высказываний в рамках тематического содержания речи по образцу (с выражением своего отношения к предмету речи).

Пересказ основного содержания прочитанного текста с использованием ключевых слов, вопросов, плана и (или) иллюстраций.

Краткое устное изложение результатов выполненного несложного проектного задания.

Аудирование.

Коммуникативные умения аудирования.

Понимание на слух речи учителя и других обучающихся и вербальная/невербальная реакция на услышанное (при непосредственном общении). Восприятие и понимание на слух учебных и адаптированных аутентичных текстов, построенных на изученном языковом материале, в соответствии с поставленной коммуникативной задачей: с пониманием основного содержания, с пониманием запрашиваемой информации (при опосредованном общении).

Аудирование с пониманием основного содержания текста предполагает умение определять основную тему и главные факты/события в воспринимаемом на слух тексте с использованием иллюстраций и языковой, в том числе контекстуальной, догадки.

Аудирование с пониманием запрашиваемой информации предполагает умение выделять запрашиваемую информацию фактического характера с использованием иллюстраций и языковой, в том числе контекстуальной, догадки.

Тексты для аудирования: диалог, высказывания собеседников в ситуациях повседневного общения, рассказ, сказка, сообщение информационного характера.

Смысловое чтение.

Чтение вслух учебных текстов с соблюдением правил чтения и соответствующей интонацией, понимание прочитанного.

Тексты для чтения вслух: диалог, рассказ, сказка.

Чтение про себя учебных текстов, построенных на изученном языковом материале, с различной глубиной проникновения в их содержание в зависимости от поставленной коммуникативной задачи: с пониманием основного содержания, с пониманием запрашиваемой информации.

Чтение с пониманием основного содержания текста предполагает определение основной темы и главных фактов/событий в прочитанном тексте с использованием иллюстраций и языковой, в том числе контекстуальной, догадки.

Чтение с пониманием запрашиваемой информации предполагает нахождение в прочитанном тексте и понимание запрашиваемой информации фактического характера с использованием иллюстраций, языковой, в том числе контекстуальной, догадки.

Смысловое чтение про себя учебных и адаптированных аутентичных текстов, содержащих отдельные незнакомые слова, понимание основного содержания (тема, главная мысль, главные факты/события) текста с использованием иллюстраций и языковой, в том числе контекстуальной, догадки, в том числе контекстуальной. Прогнозирование содержания текста на основе заголовка

Чтение не сплошных текстов (таблиц, диаграмм) и понимание представленной в них информации.

Тексты для чтения: диалог, рассказ, сказка, электронное сообщение личного характера, текст научно-популярного характера, стихотворение.

Письмо.

Выписывание из текста слов, словосочетаний, предложений; вставка пропущенных букв в слово или слов в предложение в соответствии с решаемой коммуникативной/учебной задачей.

Заполнение простых анкет и формуляров с указанием личной информации (имя, фамилия, возраст, место жительства (страна проживания, город), любимые занятия) в соответствии с нормами, принятыми в стране/странах изучаемого языка.

Написание с использованием образца поздравления с праздниками (с днём рождения, Новым годом, Рождеством) с выражением пожеланий.

Написание электронного сообщения личного характера с использованием образца.

Языковые знания и навыки.

Фонетическая сторона речи.

Нормы произношения: долгота и краткость гласных, отсутствие оглушения звонких согласных в конце слога или слова, отсутствие смягчения согласных перед гласными. Связующее "r" (there is/there are).

Ритмико-интонационные особенности повествовательного, побудительного и вопросительного (общий и специальный вопрос) предложений.

Различение на слух, без ошибок, ведущих к сбою в коммуникации, произнесение слов с соблюдением правильного ударения и фраз с соблюдением их ритмико-интонационных особенностей, в том числе соблюдение правила отсутствия ударения на служебных словах; интонации перечисления.

Правила чтения: гласных в открытом и закрытом слоге в односложных словах, гласных в третьем типе слога (гласная + r); согласных; основных звукобуквенных сочетаний, в частности сложных сочетаний букв (например, tion, ight) в односложных, двусложных и многосложных словах.

Выделение некоторых звукобуквенных сочетаний при анализе изученных слов.

Чтение новых слов согласно основным правилам чтения с использованием полной или частичной транскрипции, по аналогии.

Знаки английской транскрипции; отличие их от букв английского алфавита. Фонетически корректное озвучивание знаков транскрипции. Графика, орфография и пунктуация.

Правильное написание изученных слов. Правильная расстановка знаков препинания: точки, вопросительного и восклицательного знака в конце предложения; запятой при обращении и перечислении; правильное использование знака апострофа в сокращённых формах глаголасвязки, вспомогательного и модального глаголов, существительных в притяжательном падеже (Possessive Case).

Лексическая сторона речи.

Распознавание и употребление в устной и письменной речи не менее 500 лексических единиц (слов, словосочетаний, речевых клише), обслуживающих ситуации общения в рамках тематического содержания речи для 4 класса, включая 350 лексических единиц, усвоенных в предыдущие два года обучения.

Распознавание и образование в устной и письменной речи родственных слов с использованием основных способов словообразования: аффиксации (образование существительных с помощью суффиксов -er/-or, -ist (worker, actor, artist) и конверсии (to play - a play).

Использование языковой догадки для распознавания интернациональных слов (pilot, film).

Грамматическая сторона речи.

Распознавание и употребление в устной и письменной речи изученных морфологических форм и синтаксических конструкций английского языка.

Глаголы в Present/Past Simple Tense, Present Continuous Tense в повествовательных (утвердительных и отрицательных) и вопросительных (общий и специальный вопросы) предложениях.

Модальные глаголы must и have to.

Конструкция to be going to и Future Simple Tense для выражения будущего действия (I am going to have my birthday party on Saturday. Wait, I'll help you.). Отрицательное местоимение no.

Степени сравнения прилагательных (формы, образованные по правилу и исключения: good - better - (the) best, bad - worse - (the) worst.

Наречия времени.

Обозначение даты и года. Обозначение времени (5 o'clock; 3 am, 2 pm).

Социокультурные знания и умения.

Знание и использование некоторых социокультурных элементов речевого поведенческого этикета, принятого в стране/странах изучаемого языка, в некоторых ситуациях общения: приветствие, прощание, знакомство, выражение благодарности, извинение, поздравление с днём рождения, Новым годом, Рождеством, разговор по телефону).

Знание произведений детского фольклора (рифмовок, стихов, песенок), персонажей детских книг.

Краткое представление своей страны и страны/стран изучаемого языка на (названия стран и их столиц, название родного города/села; цвета национальных флагов; основные достопримечательности). Компенсаторные умения.

Использование при чтении и аудировании языковой догадки (умения понять значение незнакомого слова или новое значение знакомого слова из контекста).

Использование при формулировании собственных высказываний ключевых слов, вопросов; картинок, фотографий.

Прогнозирование содержания текста для чтения на основе заголовка.

Игнорирование информации, не являющейся необходимой для понимания основного содержания прочитанного/прослушанного текста или для нахождения в тексте запрашиваемой информации.

2.4.10. Планируемые результаты освоения программы по иностранному (английскому) языку на уровне начального общего образования.

Личностные результаты освоения программы по иностранному (английскому) языку на уровне начального общего образования достигаются в единстве учебной и воспитательной деятельности в соответствии с традиционными российскими социокультурными и духовнонравственными ценностями, принятыми в обществе правилами и нормами поведения и способствуют процессам самопознания, самовоспитания и саморазвития, формирования внутренней позиции личности.

В результате изучения иностранного (английского) языка на уровне начального общего образования у обучающегося будут сформированы следующие личностные результаты:

гражданско-патриотическое воспитание: становление ценностного отношения к своей Родине - России; осознание своей этнокультурной и российской гражданской идентичности; сопричастность к прошлому, настоящему и будущему своей страны и родного края;

уважение к своему и другим народам; первоначальные представления о человеке как члене общества, о правах и ответственности, уважении и достоинстве человека, о нравственно-этических нормах поведения и правилах межличностных отношений; духовно-нравственное воспитание: признание индивидуальности каждого человека; проявление сопереживания, уважения и доброжелательности; неприятие любых форм поведения, направленных на причинение физического и морального вреда другим людям; эстетическое воспитание: уважительное отношение и интерес к художественной культуре, восприимчивость к разным видам искусства, традициям и творчеству своего и других народов; стремление к самовыражению в разных видах художественной деятельности; физическое воспитание, формирование культуры здоровья и эмоционального благополучия: соблюдение правил здорового и безопасного (для себя и других людей) образа жизни в окружающей среде (в том числе информационной); бережное отношение к физическому и психическому здоровью; трудовое воспитание: осознание ценности труда в жизни человека и общества, ответственное потребление и бережное отношение к результатам труда, навыки участия в различных видах трудовой деятельности, интерес к различным профессиям; экологическое воспитание: бережное отношение к природе; неприятие действий, приносящих вред природе; ценности научного познания: первоначальные представления о научной картине мира; познавательные интересы, активность, инициативность, любознательность и самостоятельность в познании.

В результате изучения иностранного (английского) языка на уровне начального общего образования у обучающегося будут сформированы познавательные универсальные учебные действия, коммуникативные универсальные учебные действия, регулятивные универсальные учебные действия, совместная деятельность.



У обучающегося будут сформированы следующие базовые логические действия как часть познавательных универсальных учебных действий: сравнивать объекты, устанавливать основания для сравнения, устанавливать аналогии;

объединять части объекта (объекты) по определённому признаку; определять существенный признак для классификации, классифицировать предложенные объекты;

находить закономерности и противоречия в рассматриваемых фактах, данных и наблюдениях на основе предложенного учителем алгоритма;

выявлять недостаток информации для решения учебной (практической) задачи на основе предложенного алгоритма; устанавливать причинно-следственные связи в ситуациях, поддающихся непосредственному наблюдению или знакомых по опыту, делать выводы.

У обучающегося будут сформированы следующие базовые исследовательские действия как часть познавательных универсальных учебных действий: определять разрыв между реальным и желательным состоянием объекта (ситуации) на основе предложенных учителем вопросов;

с помощью педагогического работника формулировать цель, планировать изменения объекта, ситуации;

сравнивать несколько вариантов решения задачи, выбирать наиболее подходящий (на основе предложенных критериев); проводить по предложенному плану опыт, несложное исследование по установлению особенностей объекта изучения и связей между объектами (часть целое, причина следствие); формулировать выводы и подкреплять их доказательствами на основе результатов проведенного наблюдения (опыта, измерения, классификации, сравнения, исследования); прогнозировать возможное развитие процессов, событий и их последствия в аналогичных или сходных ситуациях.

У обучающегося будут сформированы умения работать с информацией как часть познавательных универсальных учебных действий:

выбирать источник получения информации;

согласно заданному алгоритму находить в предложенном источнике информацию, представленную в явном виде; распознавать достоверную и недостоверную информацию самостоятельно или на основании предложенного учителем способа её проверки;

соблюдать с помощью взрослых (педагогических работников, родителей (законных представителей) несовершеннолетних обучающихся) правила информационной безопасности при поиске информации в Интернете; анализировать и создавать текстовую, видео, графическую, звуковую, информацию в соответствии с учебной задачей; самостоятельно создавать схемы, таблицы для представления информации.

У обучающегося будут сформированы умения общения как часть коммуникативных универсальных учебных действий: воспринимать и формулировать суждения, выражать эмоции в соответствии с целями и условиями общения в знакомой среде;

проявлять уважительное отношение к собеседнику, соблюдать правила ведения диалога и дискуссии; признавать возможность существования разных точек зрения; корректно и аргументированно высказывать своё мнение; строить речевое высказывание в соответствии с поставленной задачей; создавать устные и письменные тексты (описание, рассуждение, повествование); подготавливать небольшие публичные выступления; подбирать иллюстративный материал (рисунки, фото, плакаты) к тексту выступления. У обучающегося будут сформированы умения самоорганизации как части регулятивных универсальных учебных действий: планировать действия по решению учебной задачи для получения результата; выстраивать последовательность выбранных действий.

У обучающегося будут сформированы умения самоконтроля как части регулятивных универсальных учебных действий: устанавливать причины успеха/неудач учебной деятельности; корректировать свои учебные действия для преодоления ошибок. У обучающегося будут сформированы умения совместной деятельности: формулировать краткосрочные и долгосрочные цели (индивидуальные с учётом участия в коллективных задачах) в стандартной (типовой) ситуации на основе предложенного формата планирования, распределения промежуточных шагов и сроков; принимать цель совместной деятельности, коллективно строить действия по её достижению:

распределять роли, договариваться, обсуждать процесс и результат совместной работы; проявлять готовность руководить, выполнять поручения, подчиняться; ответственно выполнять свою часть работы; оценивать свой вклад в общий результат; выполнять совместные проектные задания с использованием предложенного образца.

Предметные результаты по учебному предмету «Иностранный (английский) язык» предметной области «Иностранный язык» должны быть ориентированы на применение знаний, умений и навыков в типичных учебных ситуациях и реальных жизненных условиях, отражать сформированность иноязычной коммуникативной компетенции на элементарном уровне в совокупности её составляющих - речевой, языковой, социокультурной, компенсаторной, метапредметной (учебно-познавательной).

К концу обучения во 2 классе обучающийся получит следующие предметные результаты по отдельным темам программы по иностранному (английскому) языку:

Коммуникативные умения.

Говорение: вести разные виды диалогов (диалог этикетного характера, диалог-расспрос) в стандартных ситуациях неофициального общения, используя вербальные и (или) зрительные опоры в рамках изучаемой тематики с соблюдением норм речевого этикета, принятого в стране/странах изучаемого языка (не менее 3 реплик со стороны каждого собеседника); создавать устные связные монологические высказывания объёмом не менее 3 фраз в рамках изучаемой тематики с использованием картинок, фотографий и (или) ключевых слов, вопросов. Аудирование: воспринимать на слух и понимать речь учителя и других обучающихся; воспринимать на слух и понимать учебные тексты, построенные на изученном языковом материале, с разной глубиной проникновения в их содержание в зависимости от поставленной коммуникативной задачи: с пониманием основного содержания, с пониманием запрашиваемой информации фактического характера, используя зрительные опоры и языковую догадку (время звучания текста/текстов для аудирования - до 40 секунд).

Смысловое чтение: читать вслух учебные тексты объёмом до 60 слов, построенные на изученном языковом материале, с соблюдением правил чтения и соответствующей интонации, демонстрируя понимание прочитанного; читать про себя и понимать учебные тексты, построенные на изученном языковом материале, с различной глубиной проникновения в их содержание в зависимости от поставленной коммуникативной задачи:

с пониманием основного содержания, с пониманием запрашиваемой информации, используя зрительные опоры и языковую догадку (объём текста для чтения - до 80 слов).

Письмо: заполнять простые формуляры, сообщая о себе основные сведения, в соответствии с нормами, принятыми в стране/странах изучаемого языка; писать с использованием образца короткие поздравления с праздниками (с днём рождения, Новым годом).

Языковые знания и навыки. Фонетическая сторона речи: знать буквы алфавита английского языка в правильной последовательности, фонетически корректно их озвучивать и графически корректно воспроизводить (полупечатное написание букв, буквосочетаний, слов); применять правила чтения гласных в открытом и закрытом слоге в односложных словах, выделять некоторые звукобуквенные сочетания при анализе знакомых слов; озвучивать транскрипционные знаки, отличать их от букв; читать новые слова согласно основным правилам чтения; различать на слух и правильно произносить слова и фразы/предложения с соблюдением их ритмико-интонационных особенностей. Графика, орфография и пунктуация: правильно писать изученные слова;

заполнять пропуски словами; дописывать предложения; правильно расставлять знаки препинания (точка, вопросительный и восклицательный знаки в конце предложения) и использовать знак апострофа в сокращённых формах глагола-связки, вспомогательного и модального глаголов.

Лексическая сторона речи: распознавать и употреблять в устной и письменной речи не менее 200 лексических единиц (слов, словосочетаний, речевых клише), обслуживающих ситуации общения в рамках тематики, предусмотренной на первом году обучения; использовать языковую догадку в распознавании интернациональных слов.

Грамматическая сторона речи: распознавать и употреблять в устной и письменной речи различные коммуникативные типы предложений: повествовательные (утвердительные, отрицательные), вопросительные (общий, специальный, вопросы), побудительные (в утвердительной форме); распознавать и употреблять нераспространённые и распространённые простые предложения; распознавать и употреблять в устной и письменной речи предложения с начальным It; распознавать и употреблять в устной и письменной речи предложения, с начальным There + to be в Present Simple Tense;

распознавать и употреблять в устной и письменной речи простые предложения с простым глагольным сказуемым (He speaks English.);

распознавать и употреблять в устной и письменной речи предложения с составным глагольным сказуемым (I want to dance. She can skate well.);

распознавать и употреблять в устной и письменной речи предложения с глаголом-связкой to be в Present Simple Tense в составе таких фраз, как Гш Dima, I'm eight. Гт fine. Гт sorry. It's... Is it.? What's ...?;

распознавать и употреблять в устной и письменной речи предложения с краткими глагольными формами; распознавать и употреблять в устной и письменной речи повелительное наклонение:

побудительные предложения в утвердительной форме

(Come in, please.);

распознавать и употреблять в устной и письменной речи настоящее простое время (Present

Simple Tense) в повествовательных (утвердительных и отрицательных) и вопросительных

(общий и специальный вопрос) предложениях;

распознавать и употреблять в устной и письменной речи глагольную конструкцию have got

(I've got... Have you got...?);

распознавать и употреблять в устной и письменной речи модальный глагол can/can't для выражения умения (I can ride a bike.) и отсутствия умения (I can't ride a bike.); can для получения разрешения (Can I go out?);

распознавать и употреблять в устной и письменной речи неопределённый, определённый и нулевой артикль с существительными (наиболее распространённые случаи употребления);

распознавать и употреблять в устной и письменной речи множественное число существительных, образованное по правилам и исключения: a pen - pens; a man - men; распознавать и употреблять в устной и письменной речи личные и притяжательные местоимения; распознавать и употреблять в устной и письменной речи указательные местоимения this - these;

распознавать и употреблять в устной и письменной речи количественные числительные (1-12);

распознавать и употреблять в устной и письменной речи вопросительные слова who, what, how, where, how many;

распознавать и употреблять в устной и письменной речи предлоги места on, in, near, under; распознавать и употреблять в устной и письменной речи союзы and и but (при однородных членах).

Социокультурные знания и умения: владеть отдельными социокультурными элементами речевого поведенческого этикета, принятыми в англоязычной среде, в некоторых ситуациях общения: приветствие, прощание, знакомство, выражение благодарности, извинение, поздравление с днём рождения, Новым годом, Рождеством; знать названия родной страны и страны/стран изучаемого языка и их столиц.

К концу обучения в 3 классе обучающийся получит следующие предметные результаты по отдельным темам программы по иностранному (английскому) языку:

Коммуникативные умения.

Говорение: вести разные виды диалогов (диалог этикетного характера, диалог-побуждение, диалог-расспрос) в стандартных ситуациях неофициального общения, с вербальными и (или) зрительными опорами в рамках изучаемой тематики с соблюдением норм речевого этикета, принятого в стране/странах изучаемого языка (не менее 4 реплик со стороны каждого собеседника); создавать устные связные монологические высказывания (описание; повествование/рассказ) в рамках изучаемой тематики объёмом не менее 4 фраз с вербальными и (или) зрительными опорами; передавать основное содержание прочитанного текста с вербальными и (или) зрительными опорами (объём монологического высказывания - не менее 4 фраз). Аудирование:

воспринимать на слух и понимать речь учителя и других обучающихся вербально/невербально реагировать на услышанное; воспринимать на слух и понимать учебные тексты, построенные на изученном языковом материале, с разной глубиной проникновения в их содержание в зависимости от поставленной коммуникативной задачи: с пониманием основного содержания, с пониманием запрашиваемой информации фактического характера, со зрительной опорой и с использованием языковой, в том числе контекстуальной, догадки (время звучания текста/текстов для аудирования - до 1 минуты).

Смысловое чтение: читать вслух учебные тексты объёмом до 70 слов, построенные на изученном языковом материале, с соблюдением правил чтения и соответствующей интонацией, демонстрируя понимание прочитанного; читать про себя и понимать учебные

тексты, содержащие отдельные незнакомые слова, с различной глубиной проникновения в их содержание в зависимости от поставленной коммуникативной задачи: с пониманием основного содержания, с пониманием запрашиваемой информации, со зрительной опорой и без опоры, а также с использованием языковой, в том числе контекстуальной, догадки (объём текста/текстов для чтения - до 130 слов). Письмо: заполнять анкеты и формуляры с указанием личной информации: имя, фамилия, возраст, страна проживания, любимые занятия и другие;

писать с использованием образца поздравления с днем рождения, Новым годом, Рождеством с выражением пожеланий; создавать подписи к иллюстрациям с пояснением, что на них изображено.

Языковые знания и навыки.

Фонетическая сторона речи:

применять правила чтения гласных в третьем типе слога (гласная + г); применять правила чтения сложных сочетаний букв (например, -tion, -ight) в односложных, двусложных и многосложных словах (international, night); читать новые слова согласно основным правилам чтения; различать на слух и правильно произносить слова и фразы/предложения с соблюдением их ритмико-интонационных особенностей.

Графика, орфография и пунктуация: правильно писать изученные слова; правильно расставлять знаки препинания (точка, вопросительный и восклицательный знаки в конце предложения, апостроф).

Лексическая сторона речи: распознавать и употреблять в устной и письменной речи не менее 350 лексических единиц (слов, словосочетаний, речевых клише), включая 200 лексических единиц, освоенных на первом году обучения; распознавать и образовывать родственные слова с использованием основных способов словообразования: аффиксации (суффиксы числительных -teen, -ty, -th) и словосложения (football, snowman).

Грамматическая сторона речи:

распознавать и употреблять в устной и письменной речи побудительные предложения в отрицательной форме (Don't talk, please.);

распознавать и употреблять в устной и письменной речи предложения с начальным There + to be в Past Simple Tense (There was a bridge across the river. There were mountains in the south.); распознавать и употреблять в устной и письменной речи конструкции с глаголами на -ing: to like/enjoy doing something;

распознавать и употреблять в устной и письменной речи конструкцию I'd like to ...;

распознавать и употреблять в устной и письменной речи правильные и неправильные глаголы в Past Simple Tense в повествовательных (утвердительных и отрицательных) и вопросительных (общий и специальный вопрос) предложениях;

распознавать и употреблять в устной и письменной речи существительные в притяжательном падеже (Possessive Case);

распознавать и употреблять в устной и письменной речи слова, выражающие количество с исчисляемыми и неисчисляемыми существительными (much/many/a lot of);

распознавать и употреблять в устной и письменной речи наречия частотности usually, often; распознавать и употреблять в устной и письменной речи личные местоимения в объектном падеже;

распознавать и употреблять в устной и письменной речи указательные местоимения that - those;

распознавать и употреблять в устной и письменной речи неопределённые местоимения some/any в повествовательных и вопросительных предложениях;

распознавать и употреблять в устной и письменной речи вопросительные слова when, whose, why; распознавать и употреблять в устной и письменной речи количественные числительные (13-100);

распознавать и употреблять в устной и письменной речи порядковые числительные (1-30); распознавать и употреблять в устной и письменной речи предлог направления движения to (We went to Moscow last year.);

распознавать и употреблять в устной и письменной речи предлоги места next to, in front of, behind;

распознавать и употреблять в устной и письменной речи предлоги времени: at, in, on в выражениях at 4 o'clock, in the morning, on Monday. Социокультурные знания и умения:

владеть социокультурными элементами речевого поведенческого этикета, принятыми в англоязычной среде, в некоторых ситуациях общения (приветствие, прощание, знакомство, просьба, выражение благодарности, извинение, поздравление с днём рождения, Новым годом, Рождеством); кратко представлять свою страну и страну/страны изучаемого языка на английском языке. К концу обучения в 4 классе обучающийся получит следующие предметные результаты по отдельным темам программы по иностранному (английскому) языку:

Коммуникативные умения.

Говорение: вести разные виды диалогов (диалог этикетного характера, диалог-побуждение, диалог-расспрос) на основе вербальных и (или) зрительных опор с соблюдением норм речевого этикета, принятого в стране/странах изучаемого языка (не менее 4-5 реплик со стороны каждого собеседника); вести диалог - разговор по телефону с использованием картинок, фотографий и (или) ключевых слов в стандартных ситуациях неофициального общения с соблюдением норм речевого этикета в объёме не менее 4-5 реплик со стороны каждого собеседника; создавать устные связные монологические высказывания (описание, рассуждение; повествование/сообщение) с вербальными и (или) зрительными опорами в рамках тематического содержания речи для 4 класса (объём монологического высказывания - не менее 4-5 фраз); создавать устные связные монологические высказывания по образцу; выражать своё отношение к предмету речи; передавать основное содержание прочитанного текста с вербальными и (или) зрительными опорами в объёме не менее 4-5 фраз.

представлять результаты выполненной проектной работы, в том числе подбирая иллюстративный материал (рисунки, фото) к тексту выступления, в объёме не менее 4-5 фраз. Аудирование:

воспринимать на слух и понимать речь учителя и других обучающихся, вербально/невербально реагировать на услышанное;

воспринимать на слух и понимать учебные и адаптированные аутентичные тексты, построенные на изученном языковом материале, с разной глубиной проникновения в их содержание в зависимости от поставленной коммуникативной задачи: с пониманием основного содержания, с пониманием запрашиваемой информации фактического характера со зрительной опорой и с использованием языковой, в том числе контекстуальной, догадки (время звучания текста/текстов для аудирования - до 1 минуты).

Смысловое чтение: читать вслух учебные тексты объемом до 70 слов, построенные на изученном языковом материале, с соблюдением правил чтения и соответствующей интонацией, демонстрируя понимание прочитанного; читать про себя тексты, содержащие отдельные незнакомые слова, с различной глубиной проникновения в их содержание в зависимости от поставленной коммуникативной задачи: с пониманием основного содержания, с пониманием запрашиваемой информации, со зрительной опорой и без опоры, с использованием языковой, в том числе контекстуальной, догадки (объем текста/текстов для чтения - до 160 слов);

прогнозировать содержание текста на основе заголовка; читать про себя несплошные тексты (таблицы, диаграммы и другие) и понимать представленную в них информацию.

Письмо: заполнять анкеты и формуляры с указанием личной информации: имя, фамилия, возраст, место жительства (страна проживания, город), любимые занятия и другие;

писать с использованием образца поздравления с днем рождения, Новым годом, Рождеством с выражением пожеланий; писать с использованием образца электронное сообщение личного характера (объем сообщения - до 50 слов).

Языковые знания и навыки. Фонетическая сторона речи: читать новые слова согласно основным правилам чтения; различать на слух и правильно произносить слова и фразы/предложения с соблюдением их ритмико-интонационных особенностей. Графика, орфография и пунктуация: правильно писать изученные слова; правильно расставлять знаки препинания (точка, вопросительный и восклицательный знаки в конце предложения, апостроф, запятая при перечислении).

Лексическая сторона речи: распознавать и употреблять в устной и письменной речи не менее 500 лексических единиц (слов, словосочетаний, речевых клише), включая 350 лексических единиц, освоенных в предшествующие годы обучения;

распознавать и образовывать родственные слова с использованием основных способов словообразования: аффиксации (суффиксы -er/-or, -1st: teacher, actor, artist), словосложения (blackboard), конверсии (to play - a play). Грамматическая сторона речи:

распознавать и употреблять в устной и письменной речи Present Continuous Tense в повествовательных (утвердительных и отрицательных), вопросительных (общий и специальный вопрос) предложениях; распознавать и употреблять в устной и письменной речи конструкцию to be going to и Future Simple Tense для выражения будущего действия;

распознавать и употреблять в устной и письменной речи модальные глаголы долженствования must и have to;

распознавать и употреблять в устной и письменной речи отрицательное местоимение no; распознавать и употреблять в устной и письменной речи степени сравнения прилагательных

(формы, образованные по правилу и исключения: good - better - (the) best, bad - worse - (the) worst);

распознавать и употреблять в устной и письменной речи наречия времени;

распознавать и употреблять в устной и письменной речи обозначение даты и года;

распознавать и употреблять в устной и письменной речи обозначение времени.

Социокультурные знания и умения: владеть социокультурными элементами речевого поведенческого этикета, принятыми в англоязычной среде, в некоторых ситуациях общения (приветствие, прощание, знакомство, выражение благодарности,

извинение, поздравление с днём рождения, Новым годом, Рождеством); знать названия родной страны и страны/стран изучаемого языка; иметь представление о некоторых литературных персонажах; иметь представление о небольших произведениях детского фольклора (рифмовки, песни); кратко представлять свою страну на иностранном языке в рамках изучаемой тематики.

## **2.4 Федеральная рабочая программа по учебному предмету «Математика»**

Федеральная рабочая программа по учебному предмету «Математика» (предметная область «Математика и информатика») (далее соответственно - программа по математике, математика) включает пояснительную записку, содержание обучения, планируемые результаты освоения программы по математике.

Пояснительная записка отражает общие цели и задачи изучения математики, место в структуре учебного плана, а также подходы к отбору содержания и планируемым результатам.

Содержание обучения раскрывает содержательные линии, которые предлагаются для обязательного изучения в каждом классе на уровне начального общего образования. Содержание обучения в каждом классе завершается перечнем универсальных учебных действий (познавательных, коммуникативных и регулятивных), которые возможно формировать средствами математики с учётом возрастных особенностей обучающихся на уровне начального общего образования.

Планируемые результаты освоения программы по математике включают личностные, метапредметные результаты за весь период обучения на уровне начального общего образования, а также предметные достижения обучающегося за каждый год обучения.

Пояснительная записка.

2.4.11. Программа по математике на уровне начального общего образования составлена на основе требований к результатам освоения программы начального общего образования ФГОС НОО, а также ориентирована на целевые приоритеты духовно-нравственного развития, воспитания и социализации обучающихся, сформулированные в федеральной рабочей программе воспитания.

2.4.12. На уровне начального общего образования изучение математики имеет особое значение в развитии обучающегося. Приобретённые им знания, опыт выполнения предметных и универсальных действий на математическом материале, первоначальное овладение математическим языком станут фундаментом обучения на уровне основного общего образования, а также будут востребованы в жизни. Программа по математике на уровне начального общего образования направлена на достижение следующих образовательных, развивающих целей, а также целей воспитания: освоение начальных математических знаний - понимание значения величин и способов их измерения, использование арифметических способов для разрешения сюжетных ситуаций, становление умения решать учебные и практические задачи средствами математики, работа с алгоритмами выполнения арифметических действий; формирование функциональной математической грамотности обучающегося, которая характеризуется наличием у него опыта решения учебно-познавательных и учебнопрактических задач, построенных на понимании и применении математических отношений («часть-целое», «больше-меньше»),



«равно-неравно», «порядок»), смысла арифметических действий, зависимостей (работа, движение, продолжительность события);

обеспечение математического развития обучающегося - способности к интеллектуальной деятельности, пространственного воображения, математической речи, формирование умения строить рассуждения, выбирать аргументацию, различать верные (истинные) и неверные

(ложные) утверждения, вести поиск информации;

становление учебно-познавательных мотивов, интереса к изучению и применению математики, важнейших качеств интеллектуальной деятельности: теоретического и пространственного мышления, воображения, математической речи, ориентировки в математических терминах и понятиях.

2.4.13. В основе конструирования содержания и отбора планируемых результатов программы по математике лежат следующие ценности математики, коррелирующие со становлением личности обучающегося: понимание математических отношений выступает средством познания закономерностей существования окружающего мира, фактов, процессов и явлений, происходящих в природе и в обществе (например, хронология событий, протяжённость по времени, образование целого из частей, изменение формы, размера); математические представления о числах, величинах, геометрических фигурах являются условием целостного восприятия творений природы и человека (памятники архитектуры, сокровища искусства и культуры, объекты природы); владение математическим языком, элементами алгоритмического мышления позволяет обучающемуся совершенствовать коммуникативную деятельность (аргументировать свою точку зрения, строить логические цепочки рассуждений, опровергать или подтверждать истинность предположения).

2.4.14. На уровне начального общего образования математические знания и умения применяются обучающимся при изучении других учебных предметов (количественные и пространственные характеристики, оценки, расчёты и прикидка, использование графических форм представления информации). Приобретённые обучающимся умения строить алгоритмы, выбирать рациональные способы устных и письменных арифметических вычислений, приёмы проверки правильности выполнения действий, а также различение, называние, изображение геометрических фигур, нахождение геометрических величин (длина, периметр, площадь) становятся показателями сформированной функциональной грамотности обучающегося и предпосылкой успешного дальнейшего обучения на уровне основного общего образования.

2.4.15. Планируемые результаты освоения программы по математике, представленные по годам обучения, отражают, в первую очередь, предметные достижения обучающегося. Также они включают отдельные результаты в области становления личностных качеств и метапредметных действий и умений, которые могут быть достигнуты на этом этапе обучения. 2.4.16. Общее число часов, рекомендованных для изучения математики - 540 часов: в 1 классе - 132 часа (4 часа в неделю), во 2 классе - 136 часов (4 часа в неделю), в 3 классе - 136 часов (4 часа в неделю), в 4 классе - 136 часов (4 часа в неделю).

2.4.17. Основное содержание обучения в программе по математике представлено разделами: «Числа и величины», «Арифметические действия», «Текстовые задачи», «Пространственные отношения и геометрические фигуры», «Математическая информация».

2.4.18. Содержание обучения в 1 классе.

Числа и величины.

Числа от 1 до 9: различение, чтение, запись. Единица счёта. Десяток. Счёт предметов, запись результата цифрами. Число и цифра 0 при измерении, вычислении.

Числа в пределах 20: чтение, запись, сравнение. Однозначные и двузначные числа. Увеличение (уменьшение) числа на несколько единиц.

Длина и её измерение. Единицы длины и установление соотношения между ними: сантиметр, дециметр.

Арифметические действия.

Сложение и вычитание чисел в пределах 20. Названия компонентов действий, результатов действий сложения, вычитания. Вычитание как действие, обратное сложению. Текстовые задачи.

Текстовая задача: структурные элементы, составление текстовой задачи по образцу. Зависимость между данными и искомой величиной в текстовой задаче. Решение задач в одно действие.

Пространственные отношения и геометрические фигуры.

Расположение предметов и объектов на плоскости, в пространстве, установление пространственных отношений: «слева-справа», «сверху-снизу», «между».

Геометрические фигуры: распознавание круга, треугольника, прямоугольника, отрезка. Построение отрезка, квадрата, треугольника с помощью линейки на листе в клетку.

Измерение длины отрезка в сантиметрах.

Математическая информация.

Сбор данных об объекте по образцу. Характеристики объекта, группы объектов (количество, форма, размер). Группировка объектов по заданному признаку.

Закономерность в ряду заданных объектов: её обнаружение, продолжение ряда.

Верные (истинные) и неверные (ложные) предложения, составленные относительно заданного набора математических объектов.

Чтение таблицы, содержащей не более 4 данных. Извлечение данного из строки или столбца, внесение одного-двух данных в таблицу. Чтение рисунка, схемы с одним-двумя числовыми данными (значениями данных величин).

Двух-трёхшаговые инструкции, связанные с вычислением, измерением длины, изображением геометрической фигуры.

Изучение математики в 1 классе способствует освоению на пропедевтическом уровне ряда универсальных учебных действий: познавательных универсальных учебных действий, коммуникативных универсальных учебных действий, регулятивных универсальных учебных действий, совместной деятельности.

У обучающегося будут сформированы следующие базовые логические и исследовательские действия как часть познавательных универсальных учебных действий:

наблюдать математические объекты (числа, величины) в окружающем мире; находить общее и различное в записи арифметических действий; наблюдать действие измерительных приборов;

сравнивать два объекта, два числа;

распределять объекты на группы по заданному основанию; копировать изученные фигуры, рисовать от руки по собственному замыслу; приводить примеры чисел, геометрических фигур; соблюдать последовательность при количественном и порядковом счете.

У обучающегося будут сформированы следующие информационные действия как часть познавательных универсальных учебных действий: понимать, что математические явления могут быть представлены с помощью различных средств: текст, числовая запись, таблица, рисунок, схема; читать таблицу, извлекать информацию, представленную в табличной форме.

У обучающегося будут сформированы следующие действия общения как часть коммуникативных универсальных учебных действий: характеризовать (описывать) число, геометрическую фигуру, последовательность из нескольких чисел, записанных по порядку; комментировать ход сравнения двух объектов; описывать своими словами сюжетную ситуацию и математическое отношение величин (чисел), описывать положение предмета в пространстве; различать и использовать математические знаки; строить предложения относительно заданного набора объектов.

У обучающегося будут сформированы следующие действия самоорганизации и самоконтроля как часть регулятивных универсальных учебных действий: принимать учебную задачу, удерживать её в процессе деятельности; действовать в соответствии с предложенным образцом, инструкцией; проявлять интерес к проверке результатов решения учебной задачи, с помощью учителя устанавливать причину возникшей ошибки и трудности;

проверять правильность вычисления с помощью другого приёма выполнения действия.

Совместная деятельность способствует формированию умений: участвовать в парной работе с математическим материалом, выполнять правила совместной деятельности: договариваться, считаться с мнением партнёра, спокойно и мирно разрешать конфликты.

#### 2.4.19. Содержание обучения во 2 классе.

Числа и величины.

Числа в пределах 100: чтение, запись, десятичный состав, сравнение. Запись равенства, неравенства. Увеличение, уменьшение числа на несколько единиц, десятков. Разностное сравнение чисел. Величины: сравнение по массе (единица массы - килограмм), времени (единицы времени - час, минута), измерение длины (единицы длины - метр, дециметр, сантиметр, миллиметр). Соотношение между единицами величины (в пределах 100), его применение для решения практических задач.

Арифметические действия.

Устное сложение и вычитание чисел в пределах 100 без перехода и с переходом через разряд. Письменное сложение и вычитание чисел в пределах 100. Переместительное, сочетательное свойства сложения, их применение для вычислений. Взаимосвязь компонентов и результата действия сложения, действия вычитания. Проверка результата вычисления (реальность ответа, обратное действие).

Действия умножения и деления чисел в практических и учебных ситуациях. Названия компонентов действий умножения, деления.

Табличное умножение в пределах 50. Табличные случаи умножения, деления при вычислениях и решении задач. Переместительное свойство умножения. Взаимосвязь компонентов и результата действия умножения, действия деления.

Неизвестный компонент действия сложения, действия вычитания. Нахождение неизвестного компонента сложения, вычитания.

Числовое выражение: чтение, запись, вычисление значения. Порядок выполнения действий в числовом выражении, содержащем действия сложения и вычитания (со скобками или без скобок) в пределах 100 (не более трех действий).

Нахождение значения числового выражения. Рациональные приемы вычислений: использование переместительного свойства.

Текстовые задачи.

Чтение, представление текста задачи в виде рисунка, схемы или другой модели. План решения задачи в два действия, выбор соответствующих плану арифметических действий. Запись решения и ответа задачи. Решение текстовых задач на применение смысла арифметического действия (сложение, вычитание, умножение, деление). Расчётные задачи на увеличение или уменьшение величины на несколько единиц или в несколько раз. Запись ответа к задаче и его проверка (формулирование, проверка на достоверность, следование плану, соответствие поставленному вопросу).

Пространственные отношения и геометрические фигуры.

Распознавание и изображение геометрических фигур: точка, прямая, прямой угол, ломаная, многоугольник. Построение отрезка заданной длины с помощью линейки. Изображение на клетчатой бумаге прямоугольника с заданными длинами сторон, квадрата с заданной длиной стороны. Длина ломаной. Измерение периметра изображенного прямоугольника (квадрата), запись результата измерения в сантиметрах.

Математическая информация.

Нахождение, формулирование одного-двух общих признаков набора математических объектов: чисел, величин, геометрических фигур. Классификация объектов по заданному или самостоятельно установленному признаку. Закономерность в ряду чисел, геометрических фигур, объектов повседневной жизни.

Верные (истинные) и неверные (ложные) утверждения, содержащие количественные, пространственные отношения, зависимости между числами или величинами.

Конструирование утверждений с использованием слов «каждый», «все».

Работа с таблицами: извлечение и использование для ответа на вопрос информации, представленной в таблице (например, таблицы сложения, умножения, графика дежурств). Внесение данных в таблицу, дополнение моделей (схем, изображений) готовыми числовыми данными.

Алгоритмы (приёмы, правила) устных и письменных вычислений, измерений и построения геометрических фигур.

Правила работы с электронными средствами обучения (электронной формой учебника, компьютерными тренажёрами).

Изучение математики во 2 классе способствует освоению на пропедевтическом уровне ряда универсальных учебных действий: познавательных универсальных учебных действий, коммуникативных универсальных учебных действий, регулятивных универсальных учебных действий, совместной деятельности.

У обучающегося будут сформированы следующие базовые логические и исследовательские действия как часть познавательных универсальных учебных действий: наблюдать математические отношения (часть-целое, больше-меньше) в окружающем мире; характеризовать назначение и использовать простейшие измерительные приборы

(сантиметровая лента, весы);

сравнивать группы объектов (чисел, величин, геометрических фигур) по самостоятельно выбранному основанию;

распределять (классифицировать) объекты (числа, величины, геометрические фигуры, текстовые задачи в одно действие) на группы;

находить модели геометрических фигур в окружающем мире; вести поиск различных решений задачи (расчётной, с геометрическим содержанием); воспроизводить порядок выполнения действий в числовом выражении, содержащем действия сложения и вычитания (со скобками или без скобок); устанавливать соответствие между математическим выражением и его текстовым описанием; подбирать примеры, подтверждающие суждение, вывод, ответ.

У обучающегося будут сформированы следующие информационные действия как часть познавательных универсальных учебных действий: извлекать и использовать информацию, представленную в текстовой, графической (рисунок, схема, таблица) форме; устанавливать логику перебора вариантов для решения простейших комбинаторных задач; дополнять модели (схемы, изображения) готовыми числовыми данными.

У обучающегося будут сформированы следующие действия общения как часть коммуникативных универсальных учебных действий: комментировать ход вычислений;

объяснять выбор величины, соответствующей ситуации измерения; составлять текстовую задачу с заданным отношением (готовым решением) по образцу; использовать математические знаки и терминологию для описания сюжетной ситуации, конструирования утверждений, выводов относительно данных объектов, отношения; называть числа, величины, геометрические фигуры, обладающие заданным свойством; записывать, читать число, числовое выражение;

приводить примеры, иллюстрирующие арифметическое действие, взаимное расположение геометрических фигур; конструировать утверждения с использованием слов «каждый», «все».

У обучающегося будут сформированы следующие действия самоорганизации и самоконтроля как часть регулятивных универсальных учебных действий:

следовать установленному правилу, по которому составлен ряд чисел, величин, геометрических фигур;

организовывать, участвовать, контролировать ход и результат парной работы с математическим материалом;

проверять правильность вычисления с помощью другого приёма выполнения действия, обратного действия; находить с помощью учителя причину возникшей ошибки или затруднения. У обучающегося будут сформированы следующие умения совместной деятельности: принимать правила совместной деятельности при работе в парах, группах, составленных учителем или самостоятельно; участвовать в парной и групповой работе с математическим материалом: обсуждать цель деятельности, ход работы, комментировать свои действия, выслушивать мнения других участников, подготавливать презентацию (устное выступление) решения или ответа; решать совместно математические задачи поискового и творческого характера (определять с помощью измерительных инструментов длину, определять время и продолжительность с

помощью часов, выполнять прикидку и оценку результата действий, измерений); совместно с учителем оценивать результаты выполнения общей работы.

#### 2.4.20. Содержание обучения в 3 классе.

##### Числа и величины.

Числа в пределах 1000: чтение, запись, сравнение, представление в виде суммы разрядных слагаемых. Равенства и неравенства: чтение, составление. Увеличение или уменьшение числа в несколько раз. Кратное сравнение чисел.

Масса (единица массы - грамм), соотношение между килограммом и граммом, отношения «тяжелее-легче на...», «тяжелее-легче в...».

Стоимость (единицы - рубль, копейка), установление отношения «дороже-дешевле на...», «дороже-дешевле в...». Соотношение «цена, количество, стоимость» в практической ситуации.

Время (единица времени - секунда), установление отношения «быстрее-медленнее на...», «быстрее-медленнее в...». Соотношение «начало, окончание, продолжительность события» в практической ситуации.

Длина (единицы длины - миллиметр, километр), соотношение между величинами в пределах тысячи. Сравнение объектов по длине.

Площадь (единицы площади - квадратный метр, квадратный сантиметр, квадратный дециметр, квадратный метр). Сравнение объектов по площади.

Арифметические действия.

Устные вычисления, сводимые к действиям в пределах 100 (табличное и внетабличное умножение, деление, действия с круглыми числами).

Письменное сложение, вычитание чисел в пределах 1000. Действия с числами 0 и 1.

Письменное умножение в столбик, письменное деление уголком. Письменное умножение, деление на однозначное число в пределах 100. Проверка результата вычисления (прикидка или оценка результата, обратное действие, применение алгоритма, использование калькулятора).

Переместительное, сочетательное свойства сложения, умножения при вычислениях.

Нахождение неизвестного компонента арифметического действия.

Порядок действий в числовом выражении, значение числового выражения, содержащего несколько действий (со скобками или без скобок), с вычислениями в пределах 1000.

Однородные величины: сложение и вычитание.

Текстовые задачи.

Работа с текстовой задачей: анализ данных и отношений, представление на модели, планирование хода решения задачи, решение арифметическим способом. Задачи на понимание смысла арифметических действий (в том числе деления с остатком), отношений («больше-меньше на...», «больше-меньше в...»), зависимостей («купля-продажа», расчёт времени, количества), на сравнение (разностное, кратное). Запись решения задачи по действиям и с помощью числового выражения. Проверка решения и оценка полученного результата.

Доля величины: половина, треть, четверть, пятая, десятая часть в практической ситуации.

Сравнение долей одной величины. Задачи на нахождение доли величины.

Пространственные отношения и геометрические фигуры.

Конструирование геометрических фигур (разбиение фигуры на части, составление фигуры из частей).

Периметр многоугольника: измерение, вычисление, запись равенства.

Измерение площади, запись результата измерения в квадратных сантиметрах. Вычисление площади прямоугольника (квадрата) с заданными сторонами, запись равенства. Изображение на клетчатой бумаге прямоугольника с заданным значением площади.

Математическая информация.

Классификация объектов по двум признакам.

Верные (истинные) и неверные (ложные) утверждения: конструирование, проверка. Логические рассуждения со связками «если ..., то ...», «поэтому», «значит».

Извлечение и использование для выполнения заданий информации, представленной в таблицах с данными о реальных процессах и явлениях окружающего мира (например, расписание уроков, движения автобусов, поездов), внесение данных в таблицу, дополнение чертежа данными.

Формализованное описание последовательности действий (инструкция, план, схема, алгоритм).

Столбчатая диаграмма: чтение, использование данных для решения учебных и практических задач.

Алгоритмы изучения материала, выполнения обучающих и тестовых заданий на доступных электронных средствах обучения (интерактивной доске, компьютере, других устройствах). Изучение математики в 3 классе способствует освоению ряда универсальных учебных действий: познавательных универсальных учебных действий, коммуникативных универсальных учебных действий, регулятивных универсальных учебных действий, совместной деятельности.

У обучающегося будут сформированы следующие базовые логические и исследовательские действия как часть познавательных универсальных учебных действий: сравнивать математические объекты (числа, величины, геометрические фигуры); выбирать приём вычисления, выполнения действия; конструировать геометрические фигуры; классифицировать объекты (числа, величины, геометрические фигуры, текстовые задачи в одно действие) по выбранному признаку; прикидывать размеры фигуры, её элементов; понимать смысл зависимостей и математических отношений, описанных в задаче; различать и использовать разные приёмы и алгоритмы вычисления;

выбирать метод решения (моделирование ситуации, перебор вариантов, использование алгоритма);

соотносить начало, окончание, продолжительность события в практической ситуации; составлять ряд чисел (величин, геометрических фигур) по самостоятельно выбранному правилу; моделировать предложенную практическую ситуацию; устанавливать последовательность событий, действий сюжета текстовой задачи.

У обучающегося будут сформированы следующие информационные действия как часть познавательных универсальных учебных действий:

читать информацию, представленную в разных формах;

извлекать и интерпретировать числовые данные, представленные в таблице, на диаграмме; заполнять таблицы сложения и умножения, дополнять данными чертеж; устанавливать соответствие между различными записями решения задачи; использовать дополнительную литературу (справочники, словари) для установления и проверки значения математического термина (понятия).

У обучающегося будут сформированы следующие действия общения как часть коммуникативных универсальных учебных действий:

использовать математическую терминологию для описания отношений и зависимостей; строить речевые высказывания для решения задач, составлять текстовую задачу; объяснять на примерах отношения «больше-меньше на...», «больше-меньше в...», «равно»; использовать математическую символику для составления числовых выражений; выбирать, осуществлять переход от одних единиц измерения величины к другим в

соответствии с практической ситуацией; участвовать в обсуждении ошибок в ходе и результате выполнения вычисления.

У обучающегося будут сформированы следующие действия самоорганизации и самоконтроля как часть регулятивных универсальных учебных действий: проверять ход и результат выполнения действия; вести поиск ошибок, характеризовать их и исправлять;

формулировать ответ (вывод), подтверждать его объяснением, расчётами; выбирать и использовать различные приёмы прикидки и проверки правильности вычисления, проверять полноту и правильность заполнения таблиц сложения, умножения. У обучающегося будут сформированы следующие умения совместной деятельности: при работе в группе или в паре выполнять предложенные задания (находить разные решения, определять с помощью цифровых и аналоговых приборов, измерительных инструментов длину, массу, время);

договариваться о распределении обязанностей в совместном труде, выполнять роли руководителя или подчинённого, сдержанно принимать замечания к своей работе; выполнять совместно прикидку и оценку результата выполнения общей работы. 2.4.21. Содержание обучения в 4 классе.

Числа и величины.

Числа в пределах миллиона: чтение, запись, поразрядное сравнение упорядочение. Число, большее или меньшее данного числа на заданное число разрядных единиц, в заданное число раз.

Величины: сравнение объектов по массе, длине, площади, вместимости.

Единицы массы и соотношения между ними: - центнер, тонна.

Единицы времени (сутки, неделя, месяц, год, век), соотношения между ними.

Единицы длины (миллиметр, сантиметр, дециметр, метр, километр), площади (квадратный метр, квадратный сантиметр), вместимости (литр), скорости (километры в час, метры в минуту, метры в секунду). Соотношение между единицами в пределах 100 000.

Доля величины времени, массы, длины.

Арифметические действия.

Письменное сложение, вычитание многозначных чисел в пределах миллиона. Письменное умножение, деление многозначных чисел на однозначное (двузначное) число в пределах 100 000. Деление с остатком. Умножение и деление на 10, 100, 1000.

Свойства арифметических действий и их применение для вычислений. Поиск значения числового выражения, содержащего несколько действий в пределах 100 000. Проверка результата вычислений, в том числе с помощью калькулятора.

Равенство, содержащее неизвестный компонент арифметического действия: запись, нахождение неизвестного компонента.

Умножение и деление величины на однозначное число.

Текстовые задачи.

Работа с текстовой задачей, решение которой содержит 2-3 действия: анализ, представление на модели, планирование и запись решения, проверка решения и ответа. Анализ зависимостей, характеризующих процессы: движения (скорость, время, пройденный путь), работы (производительность, время, объём работы), купли-продажи (цена, количество, стоимость) и решение соответствующих задач. Задачи на

установление времени (начало,

продолжительность и окончание события), расчёта количества, расхода, изменения.

Задачи на нахождение доли величины, величины по её доле. Разные способы решения



некоторых видов изученных задач. Оформление решения по действиям с пояснением, по вопросам, с помощью числового выражения.

Пространственные отношения и геометрические фигуры.

Наглядные представления о симметрии.

Окружность, круг: распознавание и изображение. Построение окружности заданного радиуса. Построение изученных геометрических фигур с помощью линейки, угольника, циркуля. Различение, называние пространственных геометрических фигур (тел): шар, куб, цилиндр, конус, пирамида.

Конструирование: разбиение фигуры на прямоугольники (квадраты), составление фигур из прямоугольников или квадратов.

Периметр, площадь фигуры, составленной из двух-трёх прямоугольников (квадратов).

Математическая информация.

Работа с утверждениями: конструирование, проверка истинности. Составление и проверка логических рассуждений при решении задач.

Данные о реальных процессах и явлениях окружающего мира, представленные на диаграммах, схемах, в таблицах, текстах. Сбор математических данных о заданном объекте (числе, величине, геометрической фигуре). Поиск информации в справочной литературе, Интернете. Запись информации в предложенной таблице, на столбчатой диаграмме.

Доступные электронные средства обучения, пособия, тренажёры, их использование под руководством педагога и самостоятельное. Правила безопасной работы с электронными источниками информации (электронная форма учебника, электронные словари, образовательные сайты, ориентированные на обучающихся начального общего образования). Алгоритмы решения изученных учебных и практических задач. Изучение математики в 4 классе способствует освоению ряда

универсальных учебных действий: познавательных универсальных учебных действий, коммуникативных универсальных учебных действий, регулятивных универсальных учебных действий, совместной деятельности.

У обучающегося будут сформированы следующие базовые логические и исследовательские действия как часть познавательных универсальных учебных действий:

ориентироваться в изученной математической терминологии, использовать её в высказываниях и рассуждениях;

сравнивать математические объекты (числа, величины, геометрические фигуры), записывать признак сравнения;

выбирать метод решения математической задачи (алгоритм действия, приём вычисления, способ решения, моделирование ситуации, перебор вариантов); находить модели изученных геометрических фигур в окружающем мире; конструировать геометрическую фигуру, обладающую заданным свойством (отрезок заданной длины, ломаная определённой длины, квадрат с заданным периметром); классифицировать объекты по 1-2 выбранным признакам; составлять модель математической задачи, проверять её соответствие условиям задачи; определять с помощью цифровых и аналоговых приборов: массу предмета (электронные и гиревые весы), температуру (градусник), скорость движения транспортного средства (макет спидометра), вместимость (измерительные сосуды).

У обучающегося будут сформированы следующие информационные действия как часть познавательных универсальных учебных действий:

представлять информацию в разных формах; извлекать и интерпретировать информацию, представленную в таблице, на диаграмме; использовать справочную литературу для поиска информации, в том числе Интернет (в условиях контролируемого выхода).

У обучающегося будут сформированы следующие действия общения как часть коммуникативных универсальных учебных действий:

использовать математическую терминологию для записи решения предметной или практической задачи; приводить примеры и контрпримеры для подтверждения или опровержения вывода, гипотезы; конструировать, читать числовое выражение; описывать практическую ситуацию с использованием изученной терминологии; характеризовать математические объекты, явления и события с помощью изученных величин; составлять инструкцию, записывать рассуждение; инициировать обсуждение разных способов выполнения задания, поиск ошибок в решении. У обучающегося будут сформированы следующие действия самоорганизации и самоконтроля как часть регулятивных универсальных учебных действий: контролировать правильность и полноту выполнения алгоритма арифметического действия, решения текстовой задачи, построения геометрической фигуры, измерения; самостоятельно выполнять прикидку и оценку результата измерений; находить, исправлять, прогнозировать ошибки и трудности в решении учебной задачи.

У обучающегося будут сформированы следующие умения совместной деятельности: участвовать в совместной деятельности: договариваться о способе решения, распределять работу между членами группы (например, в случае решения задач, требующих перебора большого количества вариантов), согласовывать мнения в ходе поиска доказательств, выбора рационального способа; договариваться с одноклассниками в ходе организации проектной работы с величинами (составление расписания, подсчёт денег, оценка стоимости и покупки, приближённая оценка расстояний и временных интервалов, взвешивание, измерение температуры воздуха и воды), геометрическими фигурами (выбор формы и деталей при конструировании, расчёт и разметка, прикидка и оценка конечного результата).

2.4.22. Планируемые результаты освоения программы по математике на уровне начального общего образования.

Личностные результаты освоения программы по математике на уровне начального общего образования достигаются в единстве учебной и воспитательной деятельности в соответствии с традиционными российскими социокультурными и духовнонравственными ценностями, принятыми в обществе правилами и нормами поведения и способствуют процессам самопознания, самовоспитания и саморазвития, формирования внутренней позиции личности.

В результате изучения математики на уровне начального общего образования у обучающегося будут сформированы следующие личностные результаты: осознавать необходимость изучения математики для адаптации к жизненным ситуациям, для развития общей культуры человека, способности мыслить, рассуждать, выдвигать предположения и доказывать или опровергать их; применять правила совместной деятельности со сверстниками, проявлять способность договариваться, лидировать, следовать указаниям, осознавать личную ответственность и объективно оценивать свой вклад в общий результат;

осваивать навыки организации безопасного поведения в информационной среде;

применять математику для решения практических задач в повседневной жизни, в том числе при оказании помощи одноклассникам, детям младшего возраста, взрослым и пожилым людям; работать в ситуациях, расширяющих опыт применения математических

отношений в реальной жизни, повышающих интерес к интеллектуальному труду и уверенность своих сил при решении поставленных задач, умение преодолевать трудности; оценивать практические и учебные ситуации с точки зрения возможности применения математики для рационального и эффективного решения учебных и жизненных проблем; характеризовать свои успехи в изучении математики, стремиться углублять свои математические знания и умения, намечать пути устранения трудностей;

пользоваться разнообразными информационными средствами для решения предложенных и самостоятельно выбранных учебных проблем, задач.

В результате изучения математики на уровне начального общего образования у обучающегося будут сформированы познавательные универсальные учебные действия, коммуникативные универсальные учебные действия, регулятивные универсальные учебные действия, совместная деятельность.

У обучающегося будут сформированы следующие базовые логические действия как часть познавательных универсальных учебных действий: устанавливать связи и зависимости между математическими объектами («часть-целое», «причина-следствие», протяжённость); применять базовые логические универсальные действия: сравнение, анализ, классификация

(группировка), обобщение;

приобретать практические графические и измерительные навыки для успешного решения учебных и житейских задач; представлять текстовую задачу, её решение в виде модели, схемы, арифметической записи, текста в соответствии с предложенной учебной проблемой.

У обучающегося будут сформированы следующие базовые исследовательские действия как часть познавательных универсальных учебных действий: проявлять способность ориентироваться в учебном материале разных разделов курса математики;

понимать и использовать математическую терминологию: различать, характеризовать, использовать для решения учебных и практических задач; применять изученные методы познания (измерение, моделирование, перебор вариантов). У обучающегося будут сформированы следующие информационные действия как часть познавательных универсальных учебных действий: находить и использовать для решения учебных задач текстовую, графическую информацию в разных источниках информационной среды;

читать, интерпретировать графически представленную информацию (схему, таблицу, диаграмму, другую модель);

представлять информацию в заданной форме (дополнять таблицу, текст), формулировать утверждение по образцу, в соответствии с требованиями учебной задачи; принимать правила, безопасно использовать предлагаемые электронные средства и источники информации.

У обучающегося будут сформированы следующие действия общения как часть коммуникативных универсальных учебных действий: конструировать утверждения, проверять их истинность; использовать текст задания для объяснения способа и хода решения математической задачи; комментировать процесс вычисления, построения, решения; объяснять полученный ответ с использованием изученной терминологии; в процессе диалогов по обсуждению изученного материала - задавать вопросы, высказывать суждения, оценивать выступления участников, приводить доказательства своей правоты, проявлять этику общения;

создавать в соответствии с учебной задачей тексты разного вида - описание (например, геометрической фигуры), рассуждение (к примеру, при решении задачи), инструкция (например, измерение длины отрезка); ориентироваться в алгоритмах: воспроизводить, дополнять, исправлять деформированные; самостоятельно составлять тексты заданий, аналогичные типовым изученным.

У обучающегося будут сформированы следующие действия самоорганизации как часть регулятивных универсальных учебных действий: планировать действия по решению учебной задачи для получения результата; планировать этапы предстоящей работы, определять последовательность учебных действий; выполнять правила безопасного использования электронных средств, предлагаемых в процессе обучения.

У обучающегося будут сформированы следующие действия самоконтроля как часть регулятивных универсальных учебных действий: осуществлять контроль процесса и результата своей деятельности; выбирать и при необходимости корректировать способы действий; находить ошибки в своей работе, устанавливать их причины, вести поиск путей преодоления ошибок; предвидеть возможность возникновения трудностей и ошибок, предусматривать способы их предупреждения (формулирование вопросов, обращение к учебнику, дополнительным средствам обучения, в том числе электронным); оценивать рациональность своих действий, давать им качественную характеристику.

У обучающегося будут сформированы умения совместной деятельности: участвовать в совместной деятельности: распределять работу между членами группы (например, в случае решения задач, требующих перебора большого количества вариантов, приведения примеров и контрпримеров), согласовывать мнения в ходе поиска доказательств, выбора рационального способа, анализа информации; осуществлять совместный контроль и оценку выполняемых действий, предвидеть возможность возникновения ошибок и трудностей, предусматривать пути их предупреждения. К концу обучения в 1 классе обучающийся получит следующие предметные результаты по отдельным темам программы по математике: читать, записывать, сравнивать, упорядочивать числа от 0 до 20; пересчитывать различные объекты, устанавливать порядковый номер объекта; находить числа, большие или меньшие данного числа на заданное число; выполнять арифметические действия сложения и вычитания в пределах 20 (устно и письменно) без перехода через десяток;

называть и различать компоненты действий сложения (слагаемые, сумма) и вычитания (уменьшаемое, вычитаемое, разность);

решать текстовые задачи в одно действие на сложение и вычитание: выделять условие и требование (вопрос); сравнивать объекты по длине, устанавливая между ними соотношение «длиннее-короче»,

«выше-ниже», «шире-уже»; измерять длину отрезка (в см), чертить отрезок заданной длины; различать число и цифру;

распознавать геометрические фигуры: круг, треугольник, прямоугольник (квадрат), отрезок; устанавливать между объектами соотношения: «слева-справа», «спереди-сзади», между; распознавать верные (истинные) и неверные (ложные) утверждения относительно заданного набора объектов/предметов;

группировать объекты по заданному признаку, находить и называть закономерности в ряду объектов повседневной жизни;

различать строки и столбцы таблицы, вносить данное в таблицу, извлекать данное или данные из таблицы; сравнивать два объекта (числа, геометрические фигуры); распределять объекты на две группы по заданному основанию.

К концу обучения во 2 классе обучающийся получит следующие предметные результаты по отдельным темам программы по математике: читать, записывать, сравнивать, упорядочивать числа в пределах 100; находить число большее или меньшее данного числа на заданное число (в пределах 100), большее данного числа в заданное число раз (в пределах 20);

устанавливать и соблюдать порядок при вычислении значения числового выражения (со скобками или без скобок), содержащего действия сложения и вычитания в пределах 100; выполнять арифметические действия: сложение и вычитание, в пределах 100 - устно и письменно, умножение и деление в пределах 50 с использованием таблицы умножения; называть и различать компоненты действий умножения (множители, произведение), деления

(делимое, делитель, частное);

находить неизвестный компонент сложения, вычитания;

использовать при выполнении практических заданий единицы величин длины (сантиметр, дециметр, метр), массы (килограмм), времени (минута, час), стоимости (рубль, копейка); определять с помощью измерительных инструментов длину, определять время с помощью часов;

сравнивать величины длины, массы, времени, стоимости, устанавливая между ними соотношение «больше или меньше на»;

решать текстовые задачи в одно-два действия: представлять задачу (краткая запись, рисунок, таблица или другая модель), планировать ход решения текстовой задачи в два действия, оформлять его в виде арифметического действия или действий, записывать ответ; различать геометрические фигуры: прямой угол, ломаную, многоугольник; на бумаге в клетку изображать ломаную, многоугольник, чертить с помощью линейки или угольника прямой угол, прямоугольник с заданными длинами сторон; выполнять измерение длин реальных объектов с помощью линейки; находить длину ломаной, состоящей из двух-трех звеньев, периметр прямоугольника (квадрата);

распознавать верные (истинные) и неверные (ложные) утверждения со словами «все», «каждый»; проводить одно-двухшаговые логические рассуждения и делать выводы; находить общий признак группы математических объектов (чисел, величин, геометрических фигур); находить закономерность в ряду объектов (чисел, геометрических фигур); представлять информацию в заданной форме: дополнять текст задачи числами, заполнять строку или столбец таблицы, указывать числовые данные на рисунке (изображении геометрических фигур); сравнивать группы объектов (находить общее, различное); находить модели геометрических фигур в окружающем мире; подбирать примеры, подтверждающие суждение, ответ; составлять (дополнять) текстовую задачу; проверять правильность вычисления, измерения.

К концу обучения в 3 классе обучающийся получит следующие предметные результаты по отдельным темам программы по математике: читать, записывать, сравнивать, упорядочивать числа в пределах 1000; находить число большее или меньшее данного числа на заданное число, в заданное число раз (в пределах 1000);

выполнять арифметические действия: сложение и вычитание (в пределах 100 - устно, в пределах 1000 - письменно), умножение и деление на однозначное число, деление с остатком (в пределах 100 - устно и письменно); выполнять действия умножения и деления с числами 0 и 1; устанавливать и соблюдать порядок действий при вычислении значения числового выражения (со скобками или без скобок), содержащего арифметические действия сложения, вычитания, умножения и деления;

использовать при вычислениях переместительное и сочетательное свойства сложения; находить неизвестный компонент арифметического действия; использовать при выполнении практических заданий и решении задач единицы: длины (миллиметр, сантиметр, дециметр, метр, километр), массы (грамм, килограмм), времени (минута, час, секунда), стоимости

(копейка, рубль);

определять с помощью цифровых и аналоговых приборов, измерительных инструментов длину (массу, время), выполнять прикидку и оценку результата измерений, определять продолжительность события; сравнивать величины длины, площади, массы, времени, стоимости, устанавливая между ними соотношение «больше или меньше на или в»; называть, находить долю величины (половина, четверть); сравнивать величины, выраженные долями;

использовать при решении задач и в практических ситуациях (покупка товара, определение времени, выполнение расчётов) соотношение между величинами;

при решении задач выполнять сложение и вычитание однородных величин, умножение и деление величины на однозначное число;

решать задачи в одно-два действия: представлять текст задачи, планировать ход решения, записывать решение и ответ, анализировать решение (искать другой способ решения), оценивать ответ (устанавливать его реалистичность, проверять вычисления);

конструировать прямоугольник из данных фигур (квадратов), делить прямоугольник, многоугольник на заданные части; сравнивать фигуры по площади (наложение, сопоставление числовых значений); находить периметр прямоугольника (квадрата), площадь прямоугольника (квадрата); распознавать верные (истинные) и неверные (ложные) утверждения со словами: «все»,

«некоторые», «и», «каждый», «если..., то...»; формулировать утверждение (вывод), строить логические рассуждения (одношаговые), в том числе с использованием изученных связей; классифицировать объекты по одному-двум признакам; извлекать, использовать информацию, представленную на простейших диаграммах, в таблицах (например, расписание, режим работы), на предметах повседневной жизни (например, ярлык, этикетка), а также структурировать информацию: заполнять простейшие таблицы;

составлять план выполнения учебного задания и следовать ему, выполнять действия по алгоритму; сравнивать математические объекты (находить общее, различное, уникальное); выбирать верное решение математической задачи.

К концу обучения в 4 классе обучающийся получит следующие предметные результаты по отдельным темам программы по математике: читать, записывать, сравнивать, упорядочивать многозначные числа; находить число большее или меньшее данного числа на заданное число, в заданное число раз;

выполнять арифметические действия: сложение и вычитание

с многозначными числами письменно (в пределах 100 - устно), умножение и деление многозначного числа на однозначное, двузначное число письменно (в пределах 100 - устно), деление с остатком - письменно (в пределах 1000); вычислять значение числового выражения (со скобками или без скобок), содержащего 2-4 арифметических действия, использовать при вычислениях изученные свойства арифметических действий; выполнять прикидку результата вычислений, проверку полученного ответа по критериям: достоверность (реальность), соответствие правилу (алгоритму), а также с помощью калькулятора;

находить долю величины, величину по ее доле; находить неизвестный компонент арифметического действия; использовать единицы величин при решении задач (длина, масса, время, вместимость, стоимость, площадь, скорость); использовать при решении задач единицы длины (миллиметр, сантиметр, дециметр, метр, километр), массы (грамм, килограмм, центнер, тонна), времени (секунда, минута, час, сутки, неделя, месяц, год), вместимости (литр), стоимости (копейка, рубль), площади (квадратный метр, квадратный дециметр, квадратный сантиметр), скорости (километр в час); использовать при решении текстовых задач и в практических ситуациях соотношения между скоростью, временем и пройденным путем, между производительностью, временем и объемом работы; определять с помощью цифровых и аналоговых приборов массу предмета, температуру (например, воды, воздуха в помещении), вместимость с помощью измерительных сосудов, прикидку и оценку результата измерений;

решать текстовые задачи в 1-3 действия, выполнять преобразование заданных величин, выбирать при решении подходящие способы вычисления, сочетая устные и письменные вычисления и используя, при необходимости, вычислительные устройства, оценивать полученный результат по критериям: реальность, соответствие условию; решать практические задачи, связанные с повседневной жизнью (например, покупка товара, определение времени, выполнение расчетов), в том числе с избыточными данными, находить недостающую информацию (например, из таблиц, схем), находить различные способы решения;

различать окружность и круг, изображать с помощью циркуля и линейки окружность заданного радиуса; различать изображения простейших пространственных фигур (шар, куб, цилиндр, конус, пирамида), распознавать в простейших случаях проекции предметов окружающего мира на плоскость (пол, стену);

выполнять разбиение (показывать на рисунке, чертеже) простейшей составной фигуры на прямоугольники (квадраты), находить периметр и площадь фигур, составленных из двух-трех прямоугольников (квадратов); распознавать верные (истинные) и неверные (ложные) утверждения, приводить пример, контрпример; формулировать утверждение (вывод), строить логические рассуждения (двухтрехшаговые); классифицировать объекты по заданным или самостоятельно установленным одному-двум признакам;

извлекать и использовать для выполнения заданий и решения задач информацию, представленную на простейших столбчатых диаграммах, в таблицах с данными о реальных процессах и явлениях окружающего мира (например, календарь, расписание), в предметах

повседневной жизни (например, счет, меню, прайс-лист, объявление); заполнять данными предложенную таблицу, столбчатую диаграмму; использовать формализованные описания последовательности действий (алгоритм, план, схема) в практических и учебных ситуациях, дополнять алгоритм, упорядочивать шаги алгоритма; составлять модель текстовой задачи, числовое выражение; выбирать рациональное решение задачи, находить все верные решения из предложенных.

## ТЕМАТИЧЕСКОЕ ПЛАНИРОВАНИЕ

### 1 КЛАСС

№ п /	Наименование разделов и тем	Количество часов		Электронные (цифровые) образовательные ресурсы	Виды деятельности с учетом рабочей программы воспитания
		Вс ег	Кон тро		

п	программы	о	льн ые раб оты		
<b>Раздел 1. Числа и величины</b>					
1. 1	Числа от 1 до 9	13		<a href="https://resh.edu.ru/subject/lesson/4072/start/155410/">https://resh.edu.ru/subject/lesson/4072/start/155410/</a> <a href="https://resh.edu.ru/subject/lesson/5090/start/161583/">https://resh.edu.ru/subject/lesson/5090/start/161583/</a> <a href="https://resh.edu.ru/subject/lesson/4058/start/188096/">https://resh.edu.ru/subject/lesson/4058/start/188096/</a> <a href="https://resh.edu.ru/subject/lesson/4073/start/293050/">https://resh.edu.ru/subject/lesson/4073/start/293050/</a> <a href="https://resh.edu.ru/subject/lesson/5195/start/293150/">https://resh.edu.ru/subject/lesson/5195/start/293150/</a> <a href="https://resh.edu.ru/subject/lesson/4021/start/122031/">https://resh.edu.ru/subject/lesson/4021/start/122031/</a> <a href="https://resh.edu.ru/subject/lesson/5197/start/30135e">https://resh.edu.ru/subject/lesson/5197/start/30135e</a>	<p>Работа в парах/ группах: формулирование ответов на вопросы: «Сколько?», «Который по счёту?», «На сколько больше?», «На сколько меньше?», «Что получится, если увеличить/уменьшить количество на 1, на 2?» – по образцу и самостоятельно. Словесное описание группы предметов, ряда чисел. Чтение и запись по образцу и самостоятельно групп чисел, геометрических фигур в заданном и самостоятельно установленном порядке. Упражнения: увеличение/уменьшение числа на несколько единиц в практической ситуации; письмо цифр</p>
1. 2	Числа от 0 до 10	3		<a href="https://uchi.ru/teachers/groups/14746311/subjects/1/course_programs/1/lessons/126">https://uchi.ru/teachers/groups/14746311/subjects/1/course_programs/1/lessons/126</a>	<p>Обсуждение: назначение знаков в математике; ситуации, в которых появляется число и цифра 0. Работа с терминологией: цифры; знаки сравнения, равенства, арифметических действий</p>
1. 3	Числа от 11 до 20	4	1	<a href="https://resh.edu.ru/subject/lesson/4137/start/292925/">https://resh.edu.ru/subject/lesson/4137/start/292925/</a> <a href="https://resh.edu.ru/subject/lesson/4127/start/305795/">https://resh.edu.ru/subject/lesson/4127/start/305795/</a>	<p>Устная работа: счёт единицами в разном порядке, чтение, упорядочение однозначных и двузначных чисел; счёт по 2, по 5. Работа с</p>



					таблицей чисел: наблюдение, установление закономерностей в расположении чисел. Работа в парах/группах: формулирование вопросов, связанных с порядком чисел, увеличением/уменьшением числа на несколько единиц, установлением закономерности в ряду чисел. Моделирование учебных ситуаций, связанных с применением представлений о числе в практических ситуациях
1. 4	Длина. Измерение длины	7		<a href="https://uchi.ru/teachers/groups/14746311/subjects/1/course_programs/1/lessons/18443">https://uchi.ru/teachers/groups/14746311/subjects/1/course_programs/1/lessons/18443</a> <a href="https://uchi.ru/teachers/groups/14746311/subjects/1/course_programs/1/lessons/45433">https://uchi.ru/teachers/groups/14746311/subjects/1/course_programs/1/lessons/45433</a>	Знакомство с приборами и инструментами для измерения величин. Линейка как простейший инструмент измерения длины. Наблюдение действия измерительных приборов. Обсуждение: назначение и необходимость использования величин в жизни. Практическая работа: использование линейки для измерения длины отрезка. Коллективная работа по различению и сравнению величин. Игровые упражнения для закрепления умения переходить от одной величины длины к другой
Итого по разделу		27			
<b>Раздел 2. Арифметические действия</b>					
2. 1	Сложение и вычитание	11		<a href="https://resh.edu.ru/subject/lesson/5217/start/293025/">https://resh.edu.ru/subject/lesson/5217/start/293025/</a> <a href="https://resh.edu.ru/subject/lesson/5217/start/293025/">https://resh.edu.ru/subject/lesson/5217/start/293025/</a>	Учебный диалог: «Сравнение практических (житейских) ситуаций, требующих записи

	е в пределах 10			<a href="https://resh.edu.ru/subject/lesson/3536/start/155510/">https://resh.edu.ru/subject/lesson/3536/start/155510/</a> <a href="https://resh.edu.ru/subject/lesson/5089/start/302594/">https://resh.edu.ru/subject/lesson/5089/start/302594/</a> <a href="https://resh.edu.ru/subject/lesson/5218/start/270237/">https://resh.edu.ru/subject/lesson/5218/start/270237/</a> <a href="https://resh.edu.ru/subject/lesson/3536/start/155510/">https://resh.edu.ru/subject/lesson/3536/start/155510/</a> <a href="https://resh.edu.ru/subject/lesson/5089/start/302594/">https://resh.edu.ru/subject/lesson/5089/start/302594/</a> <a href="https://resh.edu.ru/subject/lesson/5218/start/270237/">https://resh.edu.ru/subject/lesson/5218/start/270237/</a> <a href="https://resh.edu.ru/subject/lesson/5199/start/309805/">https://resh.edu.ru/subject/lesson/5199/start/309805/</a> <a href="https://resh.edu.ru/subject/lesson/5200/start/272750/">https://resh.edu.ru/subject/lesson/5200/start/272750/</a> <a href="https://resh.edu.ru/subject/lesson/5985/start/309780/">https://resh.edu.ru/subject/lesson/5985/start/309780/</a> <a href="https://resh.edu.ru/subject/lesson/5985/start/309780/">https://resh.edu.ru/subject/lesson/5985/start/309780/</a> <a href="https://resh.edu.ru/subject/lesson/5203/start/302650/">https://resh.edu.ru/subject/lesson/5203/start/302650/</a> <a href="https://resh.edu.ru/subject/lesson/4107/start/132839/">https://resh.edu.ru/subject/lesson/4107/start/132839/</a> <a href="https://resh.edu.ru/subject/lesson/5204/start/132949/">https://resh.edu.ru/subject/lesson/5204/start/132949/</a> <a href="https://resh.edu.ru/subject/lesson/4109/start/131864/">https://resh.edu.ru/subject/lesson/4109/start/131864/</a> <a href="https://resh.edu.ru/subject/lesson/5220/start/131918/">https://resh.edu.ru/subject/lesson/5220/start/131918/</a> <a href="https://uchi.ru/teachers/groups/14746311/subjects/1/course_programs/1/lessons/159">https://uchi.ru/teachers/groups/14746311/subjects/1/course_programs/1/lessons/159</a> <a href="https://uchi.ru/teachers/groups/14746311/subjects/1/course_programs/1?topic_id=14">https://uchi.ru/teachers/groups/14746311/subjects/1/course_programs/1?topic_id=14</a>	<p>одного и того же арифметического действия, разных арифметических действий». Практическая работа с числовым выражением: запись, чтение, приведение примера (с помощью учителя или по образцу), иллюстрирующего смысл арифметического действия. Обсуждение приёмов сложения, вычитания: нахождение значения суммы и разности на основе состава числа, с использованием числовой ленты, по частям и др. Дифференцированные задания: использование разных способов подсчёта суммы и разности, использование переместительного свойства при нахождении суммы</p>
2. 2	Сложение и вычитание в пределах 20	29	1	<a href="https://resh.edu.ru/subject/lesson/4059/start/270187/">https://resh.edu.ru/subject/lesson/4059/start/270187/</a> <a href="https://resh.edu.ru/subject/lesson/5199/start/309805/">https://resh.edu.ru/subject/lesson/5199/start/309805/</a> <a href="https://resh.edu.ru/subject/lesson/3547/start/293275/">https://resh.edu.ru/subject/lesson/3547/start/293275/</a> <a href="https://resh.edu.ru/subject/lesson/3547/start/293275/">https://resh.edu.ru/subject/lesson/3547/start/293275/</a>	<p>Пропедевтика исследовательской работы: перестановка слагаемых при сложении (обсуждение практических и учебных ситуаций). Моделирование. Иллюстрация с помощью</p>

				<a href="https://resh.edu.ru/subject/lesson/4059/start/270187/">https://resh.edu.ru/subject/lesson/4059/start/270187/</a> <a href="https://resh.edu.ru/subject/lesson/5986/start/161684/">https://resh.edu.ru/subject/lesson/5986/start/161684/</a> <a href="https://resh.edu.ru/subject/lesson/3959/start/132559/">https://resh.edu.ru/subject/lesson/3959/start/132559/</a> <a href="https://resh.edu.ru/subject/lesson/5202/start/132726/">https://resh.edu.ru/subject/lesson/5202/start/132726/</a> <a href="https://uchi.ru/teachers/groups/14746311/subjects/1/course_programs/1/lessons/7012">https://uchi.ru/teachers/groups/14746311/subjects/1/course_programs/1/lessons/7012</a>	<p>предметной модели переместительного свойства сложения, способа нахождения неизвестного слагаемого. Под руководством педагога выполнение счёта с использованием заданной единицы счёта. Работа в парах/группах: проверка правильности вычисления с использованием раздаточного материала, линейки, модели действия, по образцу; обнаружение общего и различного в записи арифметических действий, одного и того же действия с разными числами. Дидактические игры и упражнения, связанные с выбором, составлением сумм, разностей с заданным результатом действия; сравнением значений числовых выражений (без вычислений), по результату действия</p>
Итого по разделу		40			
<b>Раздел 3. Текстовые задачи</b>					
3.1	Текстовые задачи	16	1	<a href="https://resh.edu.ru/subject/lesson/4060/start/301472/">https://resh.edu.ru/subject/lesson/4060/start/301472/</a>	<p>Коллективное обсуждение: анализ реальной ситуации, представленной с помощью рисунка, иллюстрации, текста, таблицы, схемы (описание ситуации, что известно, что не известно; условие задачи, вопрос задачи). Обсуждение: обобщение представлений о текстовых задачах, решаемых с помощью действий</p>

					<p>сложения и вычитания. («на сколько больше/меньше», «сколько всего», «сколько осталось»). Упражнения: различение текста и текстовой задачи, представленного в текстовой задаче; соотнесение текста задачи и её модели. Моделирование: описание словами и с помощью предметной модели сюжетной ситуации и математического отношения</p>
Итого по разделу		16			
<b>Раздел 4. Пространственные отношения и геометрические фигуры</b>					
4.1	Пространственные отношения	3		<p><a href="https://uchi.ru/teachers/groups/14746311/subjects/1/course_programs/1/lessons/262">https://uchi.ru/teachers/groups/14746311/subjects/1/course_programs/1/lessons/262</a>  <a href="https://uchi.ru/teachers/groups/14746311/subjects/1/course_programs/1/lessons/1396">https://uchi.ru/teachers/groups/14746311/subjects/1/course_programs/1/lessons/1396</a></p>	<p>Игровые упражнения: «Расположи фигуры в заданном порядке», «Опиши положение фигуры», «Найди фигуру по описанию ее местоположения» и т. п. Практическая работа: копирование фигуры, описание взаимного расположения частей. Работа в парах: анализ изображения (узора, геометрической фигуры), называние элементов узора. Творческие задания: узоры и орнаменты. Ориентировка в пространстве и на плоскости (классной доски, листа бумаги, страницы учебника и т. д.). Игровые упражнения: установление направления, прокладывание маршрута. Работа с терминологией: слева/справа, сверху/снизу, между; установление</p>

				пространственных отношений (внутри, вне, между)
4. 2	Геометрические фигуры	17	<a href="https://uchi.ru/teachers/groups/14746311/subjects/1/course_programs/1?topic_id=28">https://uchi.ru/teachers/groups/14746311/subjects/1/course_programs/1?topic_id=28</a>	<p>Обсуждение: распознавание и называние известных геометрических фигур, обнаружение в окружающем мире их моделей. Игровые упражнения: «Угадай фигуру по описанию», «Найди модели фигур в классе» и т. п.</p> <p>Практическая деятельность: графические и измерительные действия в работе с карандашом и линейкой: копирование, рисование фигур по инструкции.</p> <p>Упражнения: анализ геометрической фигуры, называние ее элементов.</p> <p>Практические работы: измерение длины отрезка, ломаной, длины стороны квадрата, сторон прямоугольника.</p> <p>Комментирование хода и результата работы; установление соответствия результата и поставленного вопроса. Учебный диалог: обсуждение свойств геометрических фигур (прямоугольника и др.); сравнение геометрических фигур (по форме, размеру); сравнение отрезков по длине.</p> <p>Предметное моделирование заданной фигуры из различных материалов</p>
Итого по разделу		20		
<b>Раздел 5. Математическая информация</b>				

5.1	Характеристика объекта, группы объектов	8		<a href="https://uchi.ru/teachers/groups/14746311/subjects/1/course_programs/1/lessons/17230">https://uchi.ru/teachers/groups/14746311/subjects/1/course_programs/1/lessons/17230</a>	<p>Коллективное наблюдение: распознавание в окружающем мире ситуаций, которые целесообразно сформулировать на языке математики и решить математическими средствами</p>
5.2	Таблицы	7		<a href="https://uchi.ru/teachers/groups/14746311/subjects/1/course_programs/1/lessons/17231">https://uchi.ru/teachers/groups/14746311/subjects/1/course_programs/1/lessons/17231</a>	<p>Наблюдение за числами в окружающем мире, описание словами наблюдаемых фактов, закономерностей; сбор информации. Ориентировка в книге, на странице учебника, использование изученных терминов для описания положения рисунка, числа, задания и пр. на странице, на листе бумаги. Работа в парах/группах: поиск общих свойств групп предметов (цвет, форма, величина, количество, назначение и др.). Упорядочение математических объектов с опорой на рисунок, сюжетную ситуацию и пр. Знакомство с логической конструкцией «Если ... , то ...». Верно или неверно: формулирование и проверка предложения Упражнения: таблица как способ представления информации, полученной из повседневной жизни (расписания, чеки, меню и т.д.). Работа с наглядностью — рисунками, содержащими математическую информацию. Формулирование вопросов и ответов по рисунку</p>

					(иллюстрации, модели). Составление инструкции изображения узора, линии, изученной фигуры (например, по клеткам). Дифференцированные задания: составление
Итого по разделу		15			
Повторение пройденного материала		14		Поле для свободного ввода	
ОБЩЕЕ КОЛИЧЕСТВ О ЧАСОВ ПО ПРОГРАММ Е		13 2	3		

## 2 КЛАСС

№ п / п	Наименование разделов и тем программы	Количество часов		Электронные (цифровые) образовательные ресурсы	Виды деятельности с учетом рабочей программы воспитания
		Всего	Контрольные работы		
<b>Раздел 1. Числа и величины</b>					
1.1	Числа	9		<a href="https://resh.edu.ru/subject/12/2/">https://resh.edu.ru/subject/12/2/</a> <a href="https://uchi.ru/teachers/groups/14746311/subjects/1/course_programs/2">https://uchi.ru/teachers/groups/14746311/subjects/1/course_programs/2</a>	<p>Устная и письменная работа с числами: чтение, составление, сравнение, изменение; счёт единицами, двойками, тройками от заданного числа в порядке убывания/ возрастания. Оформление математических записей. Учебный диалог: формулирование предположения о результате сравнения чисел, его словесное объяснение (устно, письменно). Учебный диалог: обсуждение возможности представления числа разными способами (предметная модель, запись словами, с помощью таблицы разрядов, в виде суммы разрядных слагаемых). Работа в парах: ответ на вопрос: «Зачем нужны знаки в жизни, как они используются в математике?» (цифры, знаки, сравнения, равенства, арифметических действий, скобки). Игры-соревнования, связанные с подбором чисел, обладающих заданным свойством, нахождением общего, различного группы чисел, распределением чисел на группы по существенному основанию</p>
1.2	Величины	10		<a href="https://uchi.ru/tea">https://uchi.ru/tea</a>	Обсуждение практических



				<a href="https://resh.edu.ru/subject/12/2">chers/groups/14746311/subjects/1/course_programs/2</a> <a href="https://resh.edu.ru/subject/12/2">https://resh.edu.ru/subject/12/2</a>	<p>ситуаций. Различение единиц измерения одной и той же величины, установление между ними отношения (больше, меньше, равно), запись результата сравнения. Сравнение по росту, массе, возрасту в житейской ситуации и при решении учебных задач. Проектные задания с величинами</p>
Итого по разделу		19			
<b>Раздел 2. Арифметические действия</b>					
2.1	Сложение и вычитание	19		<a href="https://uchi.ru/teachers/groups/14746311/subjects/1/course_programs/2">https://uchi.ru/teachers/groups/14746311/subjects/1/course_programs/2</a> <a href="https://resh.edu.ru/subject/12/2/">https://resh.edu.ru/subject/12/2/</a>	<p>Пропедевтика исследовательской работы: выполнение задания разными способами (вычисления с использованием переместительного, сочетательного свойств сложения). Объяснение с помощью модели приёмов нахождения суммы, разности. Учебный диалог: участие в обсуждении возможных ошибок в выполнении сложения, вычитания. Дифференцированные задания на проведение контроля и самоконтроля. Работа в группах: приведение примеров, иллюстрирующих смысл арифметического действия, свойства действий. Обсуждение смысла использования скобок в записи числового выражения; запись решения с помощью разных числовых выражений</p>
2.2	Умножение и деление	25		<a href="https://uchi.ru/teachers/groups/14746311/subjects/1/course_programs/2">https://uchi.ru/teachers/groups/14746311/subjects/1/course_programs/2</a>	<p>Учебный диалог: участие в обсуждении возможных ошибок в выполнении арифметических действий. Дифференцированные задания на устное умножение и</p>

				<a href="https://resh.edu.ru/subject/12/2/">https://resh.edu.ru/subject/12/2/</a>	деление, проверка правильности вычислений с использованием модели, обратного действия.
2.3	Арифметические действия с числами в пределах 100	12		<a href="https://uchi.ru/teachers/groups/14746311/subjects/1/course_programs/2">https://uchi.ru/teachers/groups/14746311/subjects/1/course_programs/2</a> <a href="https://resh.edu.ru/subject/12/2/">https://resh.edu.ru/subject/12/2/</a>	Сравнение значений числовых выражений, записанных с помощью одних и тех же чисел и знаков действия, со скобками и без скобок. Выбор числового выражения, соответствующего сюжетной ситуации. Работа в парах/группах: нахождение и объяснение возможных причин ошибок в составлении числового выражения, нахождении его значения. Пропедевтика исследовательской работы: рациональные приёмы вычислений
Итого по разделу		56			
<b>Раздел 3. Текстовые задачи</b>					
3.1	Текстовые задачи	11		<a href="https://uchi.ru/teachers/groups/14746311/subjects/1/course_programs/2">https://uchi.ru/teachers/groups/14746311/subjects/1/course_programs/2</a> <a href="https://resh.edu.ru/subject/12/2/">https://resh.edu.ru/subject/12/2/</a>	Учебный диалог: нахождение одной из трёх взаимосвязанных величин при решении задач бытового характера («на время», «на куплюпродажу» и пр.). Поиск разных решений одной задачи. Разные формы записи решения (оформления). Работа в парах/группах.
Итого по разделу		11			
<b>Раздел 4. Пространственные отношения и геометрические фигуры</b>					
4.1	Геометрические фигуры	10		<a href="https://uchi.ru/teachers/groups/14746311/subjects/1/course_programs/2">https://uchi.ru/teachers/groups/14746311/subjects/1/course_programs/2</a> <a href="https://resh.edu.ru/subject/12/2/">https://resh.edu.ru/subject/12/2/</a>	Игровые упражнения: «Опиши фигуру», «Нарисуй фигуру по инструкции», «Найди модели фигур в окружающем» и т. п. Упражнение: формулирование ответов на вопросы об общем и различном геометрических фигур. Практическая работа: графические

					и измерительные действия при учёте взаимного расположения фигур или их частей при изображении; сравнение с образцом. Изображение ломаных с помощью линейки и от руки, на нелинованной и клетчатой бумаге. Конструирование геометрической фигуры из бумаги по заданному правилу или образцу. Творческие задания: оригами и т. п.
4.2	Геометрические величины	9		<a href="https://uchi.ru/teachers/groups/14746311/subjects/1/course_programs/2">https://uchi.ru/teachers/groups/14746311/subjects/1/course_programs/2</a> <a href="https://resh.edu.ru/subject/12/2/">https://resh.edu.ru/subject/12/2/</a>	Работа в парах: измерение длины отрезка в разных единицах (клетка, сантиметр); построение отрезка со значением длины, указанным в разных единицах. Самостоятельное измерение расстояний с использованием заданных или выбранных единиц. Практические работы: определение размеров геометрических фигур на глаз, с помощью измерительных инструментов. Построение и обозначение прямоугольника с заданными длинами сторон на клетчатой бумаге. Нахождение периметра прямоугольника, квадрата, составление числового равенства при вычислении периметра прямоугольника. Учебный диалог: расстояние как длина отрезка, нахождение и прикидка расстояний. Использование различных источников информации при определении размеров и протяжённостей. Группировка геометрических фигур по разным основаниям
Итого по разделу		19			

<b>Раздел 5. Математическая информация</b>					
5.1	Математическая информация	14		<a href="https://uchi.ru/teachers/groups/14746311/subjects/1/course_programs/2">https://uchi.ru/teachers/groups/14746311/subjects/1/course_programs/2</a> <a href="https://resh.edu.ru/subject/12/2/">https://resh.edu.ru/subject/12/2/</a>	<p>Работа с информацией: чтение таблицы (расписание, график работы, схему), нахождение информации, удовлетворяющей заданному условию задачи.</p> <p>Составление вопросов по таблице.</p> <p>Работа в парах/группах.</p> <p>Календарь. Схемы маршрутов.</p> <p>Работа с информацией: анализ информации, представленной на рисунке и в тексте задания.</p> <p>Обсуждение правил работы с электронными средствами обучения</p>
Итого по разделу		14			
	Повторение пройденного материала	9		<a href="https://uchi.ru/teachers/groups/14746311/subjects/1/course_programs/2">https://uchi.ru/teachers/groups/14746311/subjects/1/course_programs/2</a> <a href="https://resh.edu.ru/subject/12/2/">https://resh.edu.ru/subject/12/2/</a>	
	Итоговый контроль (контрольные и проверочные работы)	8	8	<a href="https://uchi.ru/teachers/groups/14746311/subjects/1/course_programs/2">https://uchi.ru/teachers/groups/14746311/subjects/1/course_programs/2</a> <a href="https://resh.edu.ru/subject/12/2/">https://resh.edu.ru/subject/12/2/</a>	
ОБЩЕЕ КОЛИЧЕСТВО ЧАСОВ ПО ПРОГРАММЕ		136	8		

### 3 КЛАСС

№ п/п	Наименование разделов и тем программы	Количество часов		Электронные (цифровые) образовательные ресурсы	Виды деятельности с учетом рабочей программы воспитания
		Всего	Контрольные работы		
<b>Раздел 1. Числа и величины</b>					
1.1	Числа	10		[Библиотека ЦОК <a href="https://m.edsoo.ru/7f4110fe">[https://m.edsoo.ru/7f4110fe]</a> ]	Работа в парах/группах. Обнаружение и проверка общего свойства группы чисел, поиск уникальных свойств числа из группы чисел. Упражнения: использование латинских букв для записи свойств арифметических действий, обозначения геометрических фигур. Игры-соревнования, связанные с анализом математического текста, распределением чисел (других объектов) на группы по одному-двум существенным основаниям, представлением числа разными способами
1.2	Величины	8		[Библиотека ЦОК <a href="https://m.edsoo.ru/7f4110fe">[https://m.edsoo.ru/7f4110fe]</a> ]	Учебный диалог: обсуждение практических ситуаций, в которых необходим переход от одних единиц измерения величины к другим. Установление отношения (больше, меньше, равно) между значениями величины, представленными в разных единицах. Применение соотношений между величинами в ситуациях купли-продажи, движения, работы. Прикидка значения величины на глаз, проверка

					измерением, расчётами. Моделирование: использование предметной модели для иллюстрации зависимости между величинами (больше/меньше), хода выполнения арифметических действий с величинами
Итого по разделу		18			
<b>Раздел 2. Арифметические действия</b>					
2.1	Вычисления	40		[Библиотека ЦОК <a href="https://m.edsoo.ru/7f4110fe">[https://m.edsoo.ru/7f4110fe]</a> ]	Применение правил порядка выполнения действий в предложенной ситуации и при конструирование числового выражения с заданным порядком выполнения действий. Сравнение числовых выражений без вычислений. Упражнение на самоконтроль: обсуждение возможных ошибок в вычислениях по алгоритму, при нахождении значения числового выражения. Оценка рациональности вычисления. Проверка хода и результата выполнения действия. Дифференцированное задание: приведение примеров, иллюстрирующих смысл деления с остатком, интерпретацию результата деления в практической ситуации. Работа в парах/группах: составление инструкции умножения/деления на круглое число, деления чисел подбором
2.2	Числовые	7		[Библиотека	Моделирование:

	выражения			ЦОК [ <a href="https://m.edsoo.ru/7f4110fe">https://m.edsoo.ru/7f4110fe</a> ]]	использование предметных моделей для объяснения способа (приёма) нахождения неизвестного компонента арифметического действия. Дифференцированные задания: установление порядка действий при нахождении значения числового выражения
Итого по разделу		47			
<b>Раздел 3. Текстовые задачи</b>					
3.1	Работа с текстовой задачей	12		[Библиотека ЦОК [ <a href="https://m.edsoo.ru/7f4110fe">https://m.edsoo.ru/7f4110fe</a> ]]	Моделирование: составление и использование модели (рисунок, схема, таблица, диаграмма, краткая запись) на разных этапах решения задачи. Комментирование: описание хода рассуждения для решения задачи: по вопросам, с комментированием, составлением выражения. Упражнения на контроль и самоконтроль при решении задач. Анализ образцов записи решения задачи по действиям и с помощью числового выражения. Моделирование: восстановление хода решения задачи по числовому выражению или другой записи её решения. Сравнение задач. Формулирование полного и краткого ответа к задаче, анализ возможности другого ответа или другого способа его получения
3.2	Решение задач	11		[Библиотека ЦОК [ <a href="https://m.edsoo.ru/7f4110fe">https://m.edsoo.ru/7f4110fe</a> ]]	Учебный диалог: нахождение одной из трёх взаимосвязанных величин при

				<a href="https://m.edsoo.ru/7f4110fe">ru/7f4110fe]]</a>	<p>решении задач («на движение», «на работу» и пр.). Работа в парах/группах. Решение задач с косвенной формулировкой условия, задач на деление с остатком, задач, иллюстрирующих смысл умножения суммы на число; оформление разных способов решения задачи (например, приведение к единице, кратное сравнение); поиск всех решений. Практическая работа: нахождение доли величины. Сравнение долей одной величины</p>
Итого по разделу		23			
<b>Раздел 4. Пространственные отношения и геометрические фигуры</b>					
4.1	Геометрические фигуры	9		[Библиотека ЦОК <a href="https://m.edsoo.ru/7f4110fe">[https://m.edsoo.ru/7f4110fe]]</a>	<p>Исследование объектов окружающего мира: сопоставление их с изученными геометрическими формами Пропедевтика исследовательской работы: сравнение фигур по площади, периметру, сравнение однородных величин. Конструирование из бумаги геометрической фигуры с заданной длиной стороны (значением) Пропедевтика исследовательской работы: сравнение фигур по площади, периметру, сравнение однородных величин. Конструирование из бумаги геометрической фигуры с заданной длиной стороны (значением периметра, площади). периметра,</p>



					площади)
4.2	Геометрические величины	13		[Библиотека ЦОК <a href="https://m.edsoo.ru/7f4110fe">[https://m.edsoo.ru/7f4110fe]</a> ]	Учебный диалог: соотношение между единицами площади, последовательность действий при переходе от одной единицы площади к другой
Итого по разделу		22			
<b>Раздел 5. Математическая информация</b>					
5.1	Математическая информация	15		[Библиотека ЦОК <a href="https://m.edsoo.ru/7f4110fe">[https://m.edsoo.ru/7f4110fe]</a> ]	Работа в группах: подготовка суждения о взаимосвязи изучаемых математических понятий и фактов окружающей действительности. Примеры ситуаций, которые целесообразно формулировать на языке математики, объяснять и доказывать математическими средствами Практические работы по установлению последовательности событий, действий, сюжета, выбору и проверке способа действия в предложенной ситуации для разрешения проблемы (или ответа на вопрос). Моделирование предложенной ситуации, нахождение и представление в тексте или графически всех найденных решений. Работа с алгоритмами: воспроизведение, восстановление, использование в общих и частных случаях алгоритмов устных и письменных вычислений (сложение, вычитание, умножение,

					деление), порядка действий в числовом выражении, нахождения периметра и площади прямоугольника. Работа с информацией: чтение, сравнение, интерпретация, использование в решении данных, представленных в табличной форме (на диаграмме). Работа в парах/группах. Работа по заданному алгоритму.
Итого по разделу	15				
Повторение пройденного материала	4			[Библиотека ЦОК <a href="https://m.edsoo.ru/7f4110fe">[https://m.edsoo.ru/7f4110fe]</a> ]	
Итоговый контроль (контрольные и проверочные работы)	7	7		[Библиотека ЦОК <a href="https://m.edsoo.ru/7f4110fe">[https://m.edsoo.ru/7f4110fe]</a> ]	
ОБЩЕЕ КОЛИЧЕСТВО ЧАСОВ ПО ПРОГРАММЕ	136	7			

#### 4 КЛАСС

№ п/п	Наименование разделов и тем программы	Количество часов		Электронные (цифровые) образовательные ресурсы	Виды деятельности обучающихся с учетом рабочей программы воспитания
		Всего	Контрольные работы		
<b>Раздел 1. Числа и величины</b>					
1.1	Числа	11		Библиотека ЦОК <a href="https://m.edsoo.ru/7f411f36">https://m.edsoo.ru/7f411f36</a>	Учебный диалог: формулирование и проверка истинности утверждения о числе. Запись числа, обладающего заданным свойством. Называние и объяснение свойств числа: чётное/нечётное, круглое, трёх- (четырёх-, пяти-, шести-) значное; ведение математических записей. Работа в парах/группах: упорядочение многозначных чисел; классификация чисел по одному-двум основаниям; запись общего свойства группы чисел. Практические работы: установление правила, по которому составлен ряд чисел
1.2	Величины	12		Библиотека ЦОК <a href="https://m.edsoo.ru/7f411f36">https://m.edsoo.ru/7f411f36</a>	Моделирование: составление схемы движения, работы. Комментирование: представление значения величины на основе содержательного смысла; оформление математических записей. Дифференцированные задания: запись в виде равенства (неравенства) результата разностного, кратного сравнения величин,

					увеличения/ уменьшения значения величины в несколько раз. Пропедевтика исследовательской работы: определять с помощью цифровых и аналоговых приборов массу предмета, температуру
Итого по разделу		23			
<b>Раздел 2. Арифметические действия</b>					
2.1	Вычисления	25		Библиотека ЦОК <a href="https://m.edsoo.ru/7f411f36">https://m.edsoo.ru/7f411f36</a>	Учебный диалог: обсуждение допустимого результата выполнения действия на основе зависимости между компонентами и результатом действия (сложения, вычитания, умножения, деления). Упражнения: прогнозирование возможных ошибок в вычислениях по алгоритму, при нахождении неизвестного компонента арифметического действия. Задания на проведение контроля и самоконтроля.
2.2	Числовые выражения	12		Библиотека ЦОК <a href="https://m.edsoo.ru/7f411f36">https://m.edsoo.ru/7f411f36</a>	Работа в группах: приведение примеров, иллюстрирующих смысл и ход выполнения арифметических действий, свойства действий
Итого по разделу		37			
<b>Раздел 3. Текстовые задачи</b>					
3.1	Решение текстовых задач	20		Библиотека ЦОК <a href="https://m.edsoo.ru/7f411f36">https://m.edsoo.ru/7f411f36</a>	Работа в парах/группах: решение арифметическим способом задач в 2–3 действия; комментирование этапов решения задачи; разные записи решения одной и той же задачи. Практическая работа: нахождение доли

					<p>величины, величины по её доле. Оформление математических записей: полная запись решения текстовой задачи (модель; решение по действиям, по вопросам или с помощью числового выражения; формулировка ответа)</p> <p>Моделирование текста задачи: схема, рисунок, таблица, краткая запись; использование геометрических, графических образов в ходе решения задачи.</p>
Итого по разделу		20			
<b>Раздел 4. Пространственные отношения и геометрические фигуры</b>					
4.1	Геометрические фигуры	12		<p>Библиотека ЦОК  <a href="https://m.edsoo.ru/7f411f36">https://m.edsoo.ru/7f411f36</a></p>	<p>Исследование объектов окружающего мира: сопоставление их с изученными геометрическими формами Конструирование, изображение фигур, имеющих ось симметрии; построение окружности заданного радиуса. Комментирование хода и результата поиска информации. Учебный диалог: различение, название фигур (прямой угол); геометрических величин (периметр, площадь). Упражнения на контроль и самоконтроль деятельности. Определение размеров в окружающем и на чертеже на глаз и с помощью измерительных приборов</p>
4.2	Геометрические величины	8		<p>Библиотека ЦОК  <a href="https://m.edsoo">https://m.edsoo</a></p>	<p>Комментирование хода и результата поиска информации о площади и</p>

				<a href="https://m.edsoo.ru/7f411f36">.ru/7f411f36</a>	способах её нахождения. Формулирование и проверка истинности утверждений о значениях геометрических величин. Практические работы: нахождение площади фигуры, составленной из прямоугольников (квадратов), сравнение однородных величин, использование свойств прямоугольника и квадрата для решения задач
Итого по разделу		20			
<b>Раздел 5. Математическая информация</b>					
5.1	Математическая информация	15		Библиотека ЦОК <a href="https://m.edsoo.ru/7f411f36">https://m.edsoo.ru/7f411f36</a>	Работа в группах: обсуждение ситуаций использования примеров и контрпримеров; планирование сбора данных о заданном объекте (числе, величине, геометрической фигуре). Комментирование: установление истинности заданных и самостоятельно составленных утверждений. Практические работы: учебные задачи с точными и приближёнными данными, доступными электронными средствами обучения, пособиями; Учебный диалог: «Применение алгоритмов в учебных и практических ситуациях». Работа с информацией: чтение, представление, формулирование вывода относительно данных, представленных в табличной форме (на диаграмме, схеме, другой модели)

Итого по разделу	15		
Повторение пройденного материала	14		Библиотека ЦОК <a href="https://m.edsoo.ru/7f411f36">https://m.edsoo.ru/7f411f36</a>
Итоговый контроль (контрольные и проверочные работы)	7	7	Библиотека ЦОК <a href="https://m.edsoo.ru/7f411f36">https://m.edsoo.ru/7f411f36</a>
ОБЩЕЕ КОЛИЧЕСТВО ЧАСОВ ПО ПРОГРАММЕ	136	7	

## 2.5. Федеральная рабочая программа по учебному предмету

### «Окружающий мир»

Федеральная рабочая программа по учебному предмету «Окружающий мир» (предметная область «Обществознание и естествознание» («Окружающий мир»)) (далее соответственно - программа по окружающему миру, окружающий мир) включает пояснительную записку, содержание обучения, планируемые результаты освоения программы по окружающему миру.

Пояснительная записка отражает общие цели и задачи изучения окружающего мира, место в структуре учебного плана, а также подходы к отбору содержания и планируемым результатам.

Содержание обучения раскрывает содержательные линии для обязательного изучения окружающего мира в каждом классе на уровне начального общего образования.

Планируемые результаты программы по окружающему миру включают личностные, метапредметные результаты за период обучения, а также предметные достижения обучающегося за каждый год обучения на уровне начального общего образования.

Пояснительная записка.

Программа по окружающему миру на уровне начального общего образования составлена на основе требований к результатам освоения ООП НОО, представленных в ФГОС НОО и федеральной рабочей программы воспитания.

Изучение окружающего мира, интегрирующего знания о природе, предметном мире, обществе и взаимодействии людей в нём, соответствует потребностям и интересам обучающихся на уровне начального общего образования и направлено на достижение следующих целей: формирование целостного взгляда на мир, осознание места в нём человека на основе целостного взгляда на окружающий мир (природную и социальную среду обитания); освоение естественно-научных, обществоведческих, нравственно-этических понятий, представленных в содержании программы по окружающему миру; формирование ценности здоровья человека, его сохранения и укрепления, приверженности здоровому образу жизни; развитие умений и навыков

применять полученные знания в реальной учебной и жизненной практике, связанной как с поисково-исследовательской деятельностью (наблюдения, опыты, трудовая деятельность), так и с творческим использованием приобретённых знаний в речевой, изобразительной, художественной деятельности;

духовно-нравственное развитие и воспитание личности гражданина Российской Федерации, понимание своей принадлежности к Российскому государству, определённому этносу; проявление уважения к истории, культуре, традициям народов Российской Федерации; освоение обучающимися мирового культурного опыта по созданию общечеловеческих ценностей, законов и правил построения взаимоотношений в социуме; обогащение духовного опыта обучающихся, развитие способности ребёнка к социализации на основе принятия гуманистических норм жизни, приобретение опыта эмоционально-положительного отношения к природе в соответствии с экологическими нормами поведения; становление навыков повседневного проявления культуры общения, гуманного отношения к людям, уважительного отношения к их взглядам, мнению и индивидуальности.

Центральной идеей конструирования содержания и планируемых результатов обучения окружающему миру является раскрытие роли человека в природе и обществе, ознакомление с правилами поведения в среде обитания и освоение общечеловеческих ценностей взаимодействия в системах: «Человек и природа», «Человек и общество», «Человек и другие люди», «Человек и познание». Важнейшей составляющей всех указанных систем является содержание, усвоение которого гарантирует формирование у обучающихся навыков здорового и безопасного образа жизни на основе развивающейся способности предвидеть результаты своих поступков и оценки возникшей ситуации.

Отбор содержания программы по окружающему миру осуществлён на основе следующих ведущих идей: раскрытие роли человека в природе и обществе; освоение общечеловеческих ценностей взаимодействия в системах: «Человек и природа», «Человек и общество», «Человек и другие люди», «Человек и его самость», «Человек и познание».

Общее число часов, рекомендованных для изучения окружающего мира, - 270 часов (два часа в неделю в каждом классе): 1 класс - 66 часов, 2 класс - 68 часов, 3 класс - 68 часов, 4 класс - 68 часов.

Содержание обучения в 1 классе.

Человек и общество.

Школа. Школьные традиции и праздники. Адрес школы. Классный, школьный коллектив. Друзья, взаимоотношения между ними; ценность дружбы, согласия, взаимной помощи. Совместная деятельность с одноклассниками - учёба, игры, отдых. Рабочее место школьника: удобное размещение учебных материалов и учебного оборудования; поза; освещение рабочего места. Правила безопасной работы на учебном месте.

Режим труда и отдыха.

Семья. Моя семья в прошлом и настоящем. Имена и фамилии членов семьи, их профессии. Взаимоотношения и взаимопомощь в семье. Совместный труд и отдых. Домашний адрес. Россия - наша Родина. Москва - столица России. Символы России (герб, флаг, гимн). Народы России. Первоначальные сведения о родном крае. Название своего населённого пункта (города, села), региона. Культурные объекты родного края.

Ценность и красота рукотворного мира. Правила поведения в социуме.

Человек и природа.



Природа - среда обитания человека. Природа и предметы, созданные человеком. Природные материалы. Бережное отношение к предметам, вещам, уход за ними. Неживая и живая природа. Наблюдение за погодой своего края. Погода и термометр. Определение температуры воздуха (воды) по термометру.

Сезонные изменения в природе. Взаимосвязи между человеком и природой. Правила нравственного и безопасного поведения в природе.

Растительный мир. Растения ближайшего окружения (узнавание, называние, краткое описание). Лиственные и хвойные растения. Дикорастущие и культурные растения. Части растения (название, краткая характеристика значения для жизни растения): корень, стебель, лист, цветок, плод, семя. Комнатные растения, правила содержания и ухода.

Мир животных. Разные группы животных (звери, насекомые, птицы, рыбы и другие). Домашние и дикие животные (различия в условиях жизни). Забота о домашних питомцах.

Правила безопасной жизнедеятельности.

Понимание необходимости соблюдения режима дня, правил здорового питания и личной гигиены. Правила безопасности в быту: пользование бытовыми электроприборами, газовыми плитами.

Дорога от дома до школы. Правила безопасного поведения пешехода (дорожные знаки, дорожная разметка, дорожные сигналы).

Безопасность в Интернете (электронный дневник и электронные ресурсы школы) в условиях контролируемого доступа в информационно- телекоммуникационную сеть «Интернет». Изучение окружающего мира в 1 классе способствует освоению на пропедевтическом уровне ряда универсальных учебных действий: познавательных универсальных учебных действий, коммуникативных универсальных учебных действий, регулятивных универсальных учебных действий, совместной деятельности.

Базовые логические действия как часть познавательных универсальных учебных действий способствуют формированию умений: сравнивать происходящие в природе изменения, наблюдать зависимость изменений в живой природе от состояния неживой природы; приводить примеры представителей разных групп животных (звери, насекомые, рыбы, птицы), называть главную особенность представителей одной группы (в пределах изученного); приводить примеры лиственных и хвойных растений, сравнивать их, устанавливать различия во внешнем виде.

Работа с информацией как часть познавательных универсальных учебных действий способствует формированию умений: понимать, что информация может быть представлена в разной форме: текста, иллюстраций, видео, таблицы; соотносить иллюстрацию явления (объекта, предмета) с его названием.

Коммуникативные универсальные учебные действия способствуют формированию умений: в процессе учебного диалога слушать говорящего; отвечать на вопросы, дополнять ответы участников; уважительно относиться к разным мнениям;

воспроизводить названия своего населенного пункта, название страны, её столицы; воспроизводить наизусть слова гимна России; соотносить предметы декоративно-прикладного искусства с принадлежностью народу Российской Федерации, описывать предмет по предложенному плану; описывать по предложенному плану время года, передавать в рассказе своё отношение к природным явлениям; сравнивать домашних и диких животных, объяснять, чем они различаются.

Регулятивные универсальные учебные действия способствуют формированию умений: сравнивать организацию своей жизни с установленными правилами здорового

образа жизни (выполнение режима, двигательная активность, закаливание, безопасность использования бытовых электроприборов); оценивать выполнение правил безопасного поведения на дорогах и улицах другими детьми, выполнять самооценку;

анализировать предложенные ситуации: устанавливать нарушения режима дня, организации учебной работы; нарушения правил дорожного движения, правил пользования электро- и газовыми приборами.

Совместная деятельность способствует формированию умений соблюдать правила общения в совместной деятельности: договариваться, справедливо распределять работу, определять нарушение правил взаимоотношений, при участии учителя устранять возникающие конфликты.

Содержание обучения во 2 классе.

Человек и общество.

Наша Родина - Россия, Российская Федерация. Россия и её столица на карте. Государственные символы России. Москва - столица России. Святыни Москвы - святыни России: Кремль, Красная площадь, Большой театр и другие. Характеристика отдельных исторических событий, связанных с Москвой (основание Москвы, строительство Кремля и другие). Герб Москвы. Расположение Москвы на карте. Города России. Россия - многонациональное государство. Народы России, их традиции, обычаи, праздники. Родной край, его природные и культурные достопримечательности. Значимые события истории родного края.

Свой регион и его главный город на карте; символика своего региона. Хозяйственные занятия, профессии жителей родного края. Значение труда в жизни человека и общества.

Семья. Семейные ценности и традиции. Родословная. Составление схемы родословного древа, истории семьи.

Правила культурного поведения в общественных местах. Доброта, справедливость, честность, уважение к чужому мнению и особенностям других людей - главные правила взаимоотношений членов общества.

Человек и природа.

Методы познания природы: наблюдения, опыты, измерения.

Звёзды и созвездия, наблюдения звёздного неба. Планеты. Чем Земля отличается от других планет; условия жизни на Земле. Изображения Земли: глобус, карта, план. Карта мира. Материки, океаны. Определение сторон горизонта при помощи компаса. Ориентирование на местности по местным природным признакам, Солнцу. Компас, устройство; ориентирование с помощью компаса.

Многообразие растений. Деревья, кустарники, травы. Дикорастущие и культурные растения. Связи в природе. Годовой ход изменений в жизни растений.

Многообразие животных. Насекомые, рыбы, птицы, звери, земноводные, пресмыкающиеся: общая характеристика внешних признаков. Связи в природе. Годовой ход изменений в жизни животных.

Красная книга России, её значение, отдельные представители растений и животных Красной книги. Заповедники, природные парки. Охрана природы. Правила нравственного поведения на природе.

Правила безопасной жизнедеятельности.

Здоровый образ жизни: режим дня (чередование сна, учебных занятий, двигательной активности) и рациональное питание (количество приёмов пищи и рацион питания).

Физическая культура, закаливание, игры на воздухе как условие сохранения и укрепления здоровья.

Правила безопасности в школе (маршрут до школы, правила поведения на занятиях, переменах, при приёмах пищи и на пришкольной территории), в быту, на прогулках. Правила безопасного поведения пассажира наземного транспорта и метро (ожидание на остановке, посадка, размещение в салоне или вагоне, высадка, знаки безопасности на общественном транспорте). Номера телефонов экстренной помощи.

Правила поведения при пользовании компьютером. Безопасность в Интернете (коммуникация в мессенджерах и социальных группах) в условиях контролируемого доступа в информационно-телекоммуникационную сеть «Интернет».

Изучение окружающего мира во 2 классе способствует освоению на пропедевтическом уровне ряда универсальных учебных действий: познавательных универсальных учебных действий, коммуникативных универсальных учебных действий, регулятивных универсальных учебных действий, совместной деятельности.

Базовые логические действия как часть познавательных универсальных учебных действий способствуют формированию умений: ориентироваться в методах познания природы (наблюдение, опыт, сравнение, измерение); определять на основе наблюдения состояние вещества (жидкое, твёрдое, газообразное); различать символы Российской Федерации;

различать деревья, кустарники, травы; приводить примеры (в пределах изученного); группировать растения: дикорастущие и культурные; лекарственные и ядовитые (в пределах изученного); различать прошлое, настоящее, будущее.

Работа с информацией как часть познавательных универсальных учебных действий способствует формированию умений: различать информацию, представленную в тексте, графически, аудиовизуально; читать информацию, представленную в схеме, таблице; используя текстовую информацию, заполнять таблицы; дополнять схемы; соотносить пример (рисунок, предложенную ситуацию) со временем протекания.

Коммуникативные универсальные учебные действия способствуют формированию умений: ориентироваться в терминах (понятиях), соотносить их с краткой характеристикой:

понятия и термины, связанные с социальным миром (индивидуальность человека, органы чувств, жизнедеятельность; поколение, старшее поколение, культура поведения; Родина, столица, родной край, регион);

понятия и термины, связанные с миром природы (среда обитания, тело, явление, вещество; заповедник); понятия и термины, связанные с организацией своей жизни и охраны здоровья (режим, правильное питание, закаливание, безопасность, опасная ситуация);

описывать условия жизни на Земле, отличие нашей планеты от других планет Солнечной системы; создавать небольшие описания на предложенную тему (например, «Моя семья», «Какие бывают профессии?», «Что «умеют» органы чувств?», «Лес - природное сообщество» и другие); создавать высказывания-рассуждения (например, признаки животного и растения как живого существа; связь изменений в живой природе с явлениями неживой природы);

приводить примеры растений и животных, занесённых в Красную книгу России (на примере своей местности); описывать современные события от имени их участника.

Регулятивные универсальные учебные действия способствуют формированию умений: следовать образцу, предложенному плану и инструкции при решении учебной задачи; контролировать с небольшой помощью учителя последовательность действий по

решению учебной задачи; оценивать результаты своей работы, анализировать оценку учителя и других обучающихся, спокойно, без обид принимать советы и замечания.

Совместная деятельность способствует формированию умений: строить свою учебную и игровую деятельность, житейские ситуации

в соответствии с правилами поведения, принятыми в обществе;

оценивать жизненные ситуации с точки зрения правил поведения, культуры общения, проявления терпения и уважения к собеседнику; проводить в парах (группах) простые опыты по определению свойств разных веществ (вода, молоко, сахар, соль, железо), совместно намечать план работы, оценивать свой вклад в общее дело; определять причины возможных конфликтов, выбирать (из предложенных) способы их разрешения.

Содержание обучения в 3 классе.

Человек и общество.

Общество как совокупность людей, которые объединены общей культурой и связаны друг с другом совместной деятельностью во имя общей цели. Наша Родина - Российская Федерация. Уникальные памятники культуры России, родного края. Государственная символика Российской Федерации и своего региона. Города Золотого кольца России. Народы России. Уважение к культуре, традициям своего народа и других народов, государственным символам России.

Семья - коллектив близких, родных людей. Семейный бюджет, доходы и расходы семьи. Уважение к семейным ценностям.

Правила нравственного поведения в социуме. Внимание, уважительное отношение к людям с ограниченными возможностями здоровья, забота о них.

Значение труда в жизни человека и общества. Трудолюбие как общественно значимая ценность в культуре народов России. Особенности труда людей родного края, их профессии. Страны и народы мира. Памятники природы и культуры - символы стран, в которых они находятся.

Человек и природа.

Методы изучения природы. Карта мира. Материки и части света.

Вещество. Разнообразие веществ в окружающем мире. Примеры веществ: соль, сахар, вода, природный газ. Твёрдые тела, жидкости, газы. Простейшие практические работы с веществами, жидкостями, газами. Воздух - смесь газов. Свойства воздуха. Значение воздуха для растений, животных, человека. Вода. Свойства воды. Состояния воды, её распространение в природе, значение для живых организмов и хозяйственной жизни человека. Круговорот воды в природе. Охрана воздуха, воды.

Горные породы и минералы. Полезные ископаемые, их значение в хозяйстве человека, бережное отношение людей к полезным ископаемым. Полезные ископаемые родного края (2-3 примера). Почва, её состав, значение для живой природы и хозяйственной жизни человека.

Первоначальные представления о бактериях.

Грибы: строение шляпочных грибов. Грибы съедобные и несъедобные.

Разнообразие растений. Зависимость жизненного цикла организмов от условий окружающей среды. Размножение и развитие растений. Особенности питания и дыхания растений. Роль растений в природе и жизни людей, бережное отношение человека к растениям. Условия, необходимые для жизни растения (свет, тепло, воздух, вода).

Наблюдение роста растений, фиксация изменений. Растения родного края, названия и краткая характеристика на основе наблюдений. Охрана растений.

Разнообразие животных. Зависимость жизненного цикла организмов от условий окружающей среды. Размножение и развитие животных (рыбы, птицы, звери). Особенности питания животных. Цепи питания. Условия, необходимые для жизни животных (воздух, вода, тепло, пища). Роль животных в природе и жизни людей, бережное отношение человека к животным. Охрана животных. Животные родного края, их названия, краткая характеристика на основе наблюдений.

Природные сообщества: лес, луг, пруд. Взаимосвязи в природном сообществе: растения - пища и укрытие для животных; животные - распространители плодов и семян растений. Влияние человека на природные сообщества. Природные сообщества родного края (2-3 примера на основе наблюдений). Правила нравственного поведения в природных сообществах.

Человек - часть природы. Общее представление о строении тела человека. Системы органов (опорно-двигательная, пищеварительная, дыхательная, кровеносная, нервная, органы чувств), их роль в жизнедеятельности организма. Измерение температуры тела человека, частоты пульса.

Правила безопасной жизнедеятельности.

Здоровый образ жизни: двигательная активность (утренняя зарядка, динамические паузы), закаливание и профилактика заболеваний. Забота о здоровье и безопасности окружающих людей.

Безопасность во дворе жилого дома (правила перемещения внутри двора и пересечения дворовой проезжей части, безопасные зоны электрических, газовых, тепловых подстанций и других опасных объектов инженерной инфраструктуры жилого дома, предупреждающие знаки безопасности).

Правила безопасного поведения пассажира железнодорожного, водного и авиатранспорта (правила безопасного поведения на вокзалах и в аэропортах, безопасное поведение в вагоне, на борту самолёта, судна; знаки безопасности). Безопасность в Интернете (ориентирование в признаках

мошеннических действий, защита персональной информации, правила коммуникации в мессенджерах и социальных группах) в условиях контролируемого доступа в информационно-телекоммуникационную сеть «Интернет».

Изучение окружающего мира в 3 классе способствует освоению ряда универсальных учебных действий: познавательных универсальных учебных действий, коммуникативных универсальных учебных действий, регулятивных универсальных учебных действий, совместной деятельности.

Базовые логические и исследовательские действия как часть познавательных универсальных учебных действий способствуют формированию умений: проводить несложные наблюдения в природе (сезонные изменения, поведение животных) по предложенному и самостоятельно составленному плану; на основе результатов совместных с одноклассниками наблюдений (в парах, группах) делать выводы;

устанавливать зависимость между внешним видом, особенностями поведения и условиями жизни животного;

определять (в процессе рассматривания объектов и явлений) существенные признаки и отношения между объектами и явлениями; моделировать цепи питания в

природном сообществе; различать понятия «век», «столетие», «историческое время»; соотносить историческое событие с датой (историческим периодом).

Работа с информацией как часть познавательных универсальных учебных действий способствует формированию умений: понимать, что работа с моделями Земли (глобус, карта) может дать полезную и интересную информацию о природе нашей планеты; находить на глобусе материки и океаны, воспроизводить их названия; находить на карте нашу страну, столицу, свой регион; читать несложные планы, соотносить условные обозначения с изображёнными объектами; находить по предложению учителя информацию в разных источниках: текстах, таблицах,

схемах, в том числе в Интернете (в условиях контролируемого входа); соблюдать правила безопасности при работе в информационной среде.

Коммуникативные универсальные учебные действия способствуют формированию умений: ориентироваться в понятиях, соотносить понятия и термины с их краткой характеристикой: знать понятия и термины, связанные с социальным миром (безопасность, семейный бюджет, памятник культуры);

знать понятия и термины, связанные с миром природы (планета, материк, океан, модель Земли, царство природы, природное сообщество, цепь питания, Красная книга);

знать понятия и термины, связанные с безопасной жизнедеятельностью (знаки дорожного движения, дорожные ловушки, опасные ситуации, предвидение); описывать (характеризовать) условия жизни на Земле;

описывать схожие, различные, индивидуальные признаки на основе сравнения объектов природы; приводить примеры, кратко характеризовать представителей разных царств природы; называть признаки (характеризовать) животного (растения) как живого организма;

описывать (характеризовать) отдельные страницы истории нашей страны (в пределах изученного).

Регулятивные универсальные учебные действия способствуют формированию умений:

планировать шаги по решению учебной задачи, контролировать свои действия (при небольшой помощи учителя); устанавливать причину возникающей трудности или ошибки, корректировать свои действия.

Совместная деятельность способствует формированию умений:

участвовать в совместной деятельности, выполнять роли руководителя

(лидера), подчинённого; оценивать результаты деятельности участников, положительно реагировать на советы и замечания в свой адрес; выполнять правила совместной деятельности, признавать право другого человека иметь собственное суждение, мнение; самостоятельно разрешать возникающие конфликты с учётом этики общения.

Содержание обучения в 4 классе.

Человек и общество.

Конституция - Основной закон Российской Федерации. Права и обязанности гражданина Российской Федерации. Президент Российской Федерации - глава государства. Политикоадминистративная карта России.

Общая характеристика родного края, важнейшие достопримечательности, знаменитые соотечественники.

Города России. Святыни городов России. Главный город родного края: достопримечательности, история и характеристика отдельных исторических событий, связанных с ним.

Праздник в жизни общества как средство укрепления общественной солидарности и упрочения духовных связей между соотечественниками. Новый год, День защитника Отечества, Международный женский день, День весны и труда, День Победы, День России, День народного единства, День Конституции. Праздники и памятные даты своего региона. Уважение к культуре, истории, традициям своего народа и других народов, государственным символам России.

История Отечества. «Лента времени» и историческая карта.

Наиболее важные и яркие события общественной и культурной жизни страны в разные исторические периоды: государство Русь, Московское государство, Российская империя, СССР, Российская Федерация. Картины быта, труда, духовно-нравственные и культурные традиции людей в разные исторические времена. Выдающиеся люди разных эпох как носители базовых национальных ценностей.

Наиболее значимые объекты списка Всемирного культурного наследия в России и за рубежом. Охрана памятников истории и культуры. Посильное участие в охране памятников истории и культуры своего края.

Личная ответственность каждого человека за сохранность историко- культурного наследия своего края.

Правила нравственного поведения в социуме, отношение к людям независимо от их национальности, социального статуса, религиозной принадлежности.

Человек и природа.

Методы познания окружающей природы: наблюдения, сравнения, измерения, опыты по исследованию природных объектов и явлений.

Солнце - ближайшая к нам звезда, источник света и тепла для всего живого на Земле. Характеристика планет Солнечной системы. Естественные спутники планет. Смена дня и ночи на Земле. Вращение Земли как причина смены дня и ночи. Обращение Земли вокруг Солнца и смена времён года.

Формы земной поверхности: равнины, горы, холмы, овраги (общее представление, условное обозначение равнин и гор на карте). Равнины и горы России. Особенности поверхности родного края (краткая характеристика на основе наблюдений).

Водоёмы, их разнообразие (океан, море, озеро, пруд, болото); река как водный поток; использование рек и водоёмов человеком. Крупнейшие реки и озёра России, моря, омывающие её берега, океаны. Водоёмы и реки родного края (названия, краткая характеристика на основе наблюдений).

Наиболее значимые природные объекты списка Всемирного наследия в России и за рубежом

(2-3 объекта).

Природные зоны России: общее представление, основные природные зоны (климат, растительный и животный мир, особенности труда и быта людей, влияние человека на природу изучаемых зон, охрана природы). Связи в природных зонах.

Некоторые доступные для понимания экологические проблемы взаимодействия человека и природы. Охрана природных богатств: воды, воздуха, полезных ископаемых, растительного и животного мира. Правила нравственного поведения в природе. Международная Красная книга (отдельные примеры).

Правила безопасной жизнедеятельности.

Здоровый образ жизни: профилактика вредных привычек.

Безопасность в городе (планирование маршрутов с учётом транспортной инфраструктуры города; правила безопасного поведения в общественных местах, зонах отдыха, учреждениях культуры).

Правила безопасного поведения велосипедиста с учётом дорожных знаков и разметки, сигналов и средств защиты велосипедиста, правила использования самоката и других средств индивидуальной мобильности.

Безопасность в Интернете (поиск достоверной информации, опознавание государственных образовательных ресурсов и детских развлекательных порталов) в условиях контролируемого доступа в Интернет.

Изучение окружающего мира в 4 классе способствует освоению ряда универсальных учебных действий: познавательных универсальных учебных действий, коммуникативных универсальных учебных действий, регулятивных универсальных учебных действий, совместной деятельности.

Базовые логические и исследовательские действия как часть познавательных универсальных учебных действий способствуют формированию умений: устанавливать последовательность этапов возрастного развития человека;

конструировать в учебных и игровых ситуациях правила безопасного поведения в среде обитания;

моделировать схемы природных объектов (строение почвы; движение реки, форма поверхности);

соотносить объекты природы с принадлежностью к определённой природной зоне;

классифицировать природные объекты по принадлежности к природной зоне; определять разрыв между реальным и желательным состоянием объекта (ситуации) на основе предложенных учителем вопросов.

Работа с информацией как часть познавательных универсальных учебных действий способствует формированию умений: использовать умения работать с информацией, представленной в разных формах; оценивать объективность информации, учитывать правила безопасного использования электронных образовательных и информационных ресурсов; использовать для уточнения и расширения своих знаний об окружающем мире словари, справочники, энциклопедии, в том числе и информационно-телекоммуникационную сеть

«Интернет» (в условиях контролируемого выхода); подготавливать сообщения (доклады) на предложенную тему на основе дополнительной информации, подготавливать презентацию, включая в неё иллюстрации, таблицы, диаграммы.

Коммуникативные универсальные учебные действия способствуют формированию умений: ориентироваться в понятиях: организм, возраст, система органов; культура, долг, соотечественник, берестяная грамота, первопечатник, иконопись, объект Всемирного природного и культурного наследия; характеризовать человека как живой организм; раскрывать функции различных систем органов; объяснять особую роль нервной системы в деятельности организма; создавать текст-рассуждение: объяснять вред для здоровья и самочувствия организма вредных привычек;

описывать ситуации проявления нравственных качеств: отзывчивости, доброты, справедливости и других;

составлять краткие суждения о связях и зависимостях в природе (на основе сезонных изменений, особенностей жизни природных зон, пищевых цепей);



составлять небольшие тексты «Права и обязанности гражданина Российской Федерации»; создавать небольшие тексты о знаменательных страницах истории нашей страны (в рамках изученного).

Регулятивные универсальные учебные действия способствуют формированию умений: самостоятельно планировать алгоритм решения учебной задачи; предвидеть трудности и возможные ошибки;

контролировать процесс и результат выполнения задания, корректировать учебные действия при необходимости; принимать оценку своей работы; планировать работу над ошибками; находить ошибки в своей и чужих работах, устанавливать их причины.

Совместная деятельность способствует формированию умений: выполнять правила совместной деятельности при выполнении разных ролей: руководителя, подчинённого, напарника, члена большого коллектива;

ответственно относиться к своим обязанностям в процессе совместной деятельности, объективно оценивать свой вклад в общее дело; анализировать ситуации, возникающие в процессе совместных игр, труда, использования инструментов, которые могут стать опасными для здоровья и жизни других людей.

Планируемые результаты освоения программы по окружающему миру на уровне начального общего образования.

Личностные результаты освоения программы по окружающему миру характеризуют готовность обучающихся руководствоваться традиционными российскими социокультурными и духовно-нравственными ценностями, принятыми в обществе правилами и нормами поведения и должны отражать приобретение первоначального опыта деятельности обучающихся, в части: гражданско-патриотического воспитания: становление ценностного отношения к своей Родине - России; понимание особой роли многонациональной России в современном мире;

осознание своей этнокультурной и российской гражданской идентичности, принадлежности к российскому народу, к своей национальной общности; сопричастность к прошлому, настоящему и будущему своей страны и родного края;

проявление интереса к истории и многонациональной культуре своей страны, уважения к своему и другим народам;

первоначальные представления о человеке как члене общества, осознание прав и ответственности человека как члена общества; духовно-нравственного воспитания: проявление культуры общения, уважительного отношения к людям, их взглядам, признанию их индивидуальности;

принятие существующих в обществе нравственно-этических норм поведения и правил межличностных отношений, которые строятся на проявлении гуманизма, сопереживания, уважения и доброжелательности;

применение правил совместной деятельности, проявление способности договариваться, неприятие любых форм поведения, направленных на причинение физического и морального вреда другим людям; эстетического воспитания:

понимание особой роли России в развитии общемировой художественной культуры, проявление уважительного отношения, восприимчивости и интереса к разным видам искусства, традициям и творчеству своего и других народов; использование полученных знаний в продуктивной и преобразующей деятельности, в разных видах художественной деятельности. физического воспитания, формирования культуры здоровья и эмоционального благополучия: соблюдение правил организации здорового и безопасного

(для себя и других людей) образа жизни; выполнение правил безопасного поведения в окружающей среде (в том числе информационной);

приобретение опыта эмоционального отношения к среде обитания, бережное отношение к физическому и психическому здоровью; трудового воспитания: осознание ценности трудовой деятельности в жизни человека и общества, ответственное потребление и бережное отношение к результатам труда, навыки участия в различных видах трудовой деятельности, интерес к различным профессиям; экологического воспитания: осознание роли человека в природе и обществе, принятие экологических норм поведения, бережного отношения к природе, неприятие действий, приносящих вред природе; ценности научного познания: осознание ценности познания для развития человека, необходимости самообразования и саморазвития; проявление познавательного интереса, активности, инициативности, любознательности и самостоятельности в расширении своих знаний, в том числе с использованием различных информационных средств.

В результате изучения окружающего мира на уровне начального общего образования у обучающегося будут сформированы познавательные универсальные учебные действия, коммуникативные универсальные учебные действия, регулятивные универсальные учебные действия, совместная деятельность.

У обучающегося будут сформированы следующие базовые логические действия как часть познавательных универсальных учебных действий: понимать целостность окружающего мира (взаимосвязь природной и социальной среды обитания), проявлять способность ориентироваться в изменяющейся действительности; на основе наблюдений доступных объектов окружающего мира устанавливать связи и зависимости между объектами (часть - целое; причина - следствие; изменения во времени и в пространстве);

сравнивать объекты окружающего мира, устанавливать основания для сравнения, устанавливать аналогии; объединять части объекта (объекты) по определённому признаку; определять существенный признак для классификации, классифицировать предложенные объекты;

находить закономерности и противоречия в рассматриваемых фактах, данных и наблюдениях на основе предложенного алгоритма; выявлять недостаток информации для решения учебной (практической) задачи на основе предложенного алгоритма.

У обучающегося будут сформированы следующие базовые исследовательские действия как часть познавательных универсальных учебных действий: проводить (по предложенному и самостоятельно составленному плану или выдвинутому предположению) наблюдения, несложные опыты;

проявлять интерес к экспериментам, проводимым под руководством учителя; определять разницу между реальным и желательным состоянием объекта (ситуации) на основе предложенных вопросов;

формулировать с помощью учителя цель предстоящей работы, прогнозировать возможное развитие процессов, событий и последствия в аналогичных или сходных ситуациях; моделировать ситуации на основе изученного материала о связях в природе (живая и неживая природа, цепи питания; природные зоны), а также в социуме (лента времени; поведение и его последствия; коллективный труд и его результаты и другие);

проводить по предложенному плану опыт, несложное исследование по установлению особенностей объекта изучения и связей между объектами (часть - целое, причина - следствие); формулировать выводы и подкреплять их доказательствами на основе результатов проведённого наблюдения (опыта, измерения, исследования).

У обучающегося будут сформированы умения работать с информацией как часть познавательных универсальных учебных действий: использовать различные источники для поиска информации, выбирать источник получения информации с учётом учебной задачи; находить в предложенном источнике информацию, представленную в явном виде, согласно заданному алгоритму;

распознавать достоверную и недостоверную информацию самостоятельно или на основе предложенного учителем способа её проверки;

находить и использовать для решения учебных задач текстовую, графическую, аудиовизуальную информацию;

читать и интерпретировать графически представленную информацию: схему, таблицу, иллюстрацию;

соблюдать правила информационной безопасности в условиях контролируемого доступа в информационно-телекоммуникационную сеть «Интернет» (с помощью учителя); анализировать и создавать текстовую, видео-, графическую, звуковую информацию в соответствии с учебной задачей; фиксировать полученные результаты в текстовой форме (отчёт, выступление, высказывание) и графическом виде (рисунок, схема, диаграмма).

У обучающегося будут сформированы умения общения как часть коммуникативных универсальных учебных действий: в процессе диалогов задавать вопросы, высказывать суждения, оценивать выступления участников; признавать возможность существования разных точек зрения; корректно и аргументированно высказывать своё мнение; приводить доказательства своей правоты;

соблюдать правила ведения диалога и дискуссии; проявлять уважительное отношение к собеседнику; использовать смысловое чтение для определения темы, главной мысли текста о природе, социальной жизни, взаимоотношениях и поступках людей;

создавать устные и письменные тексты (описание, рассуждение, повествование); конструировать обобщения и выводы на основе полученных результатов наблюдений и опытной работы, подкреплять их доказательствами;

находить ошибки и восстанавливать деформированный текст об изученных объектах и явлениях природы, событиях социальной жизни; подготавливать небольшие публичные выступления с возможной презентацией (текст, рисунки, фото, плакаты и другие) к тексту выступления.

У обучающегося будут сформированы умения самоорганизации как части регулятивных универсальных учебных действий: планировать самостоятельно или с помощью учителя действия по решению учебной задачи; выстраивать последовательность выбранных действий и операций.

У обучающегося будут сформированы умения самоконтроля и самооценки как части регулятивных универсальных учебных действий: осуществлять контроль процесса и результата своей деятельности; находить ошибки в своей работе и устанавливать их причины;

корректировать свои действия при необходимости (с небольшой помощью учителя); предвидеть возможность возникновения трудностей и ошибок, предусматривать способы их предупреждения, в том числе в житейских ситуациях, опасных для здоровья и жизни; объективно оценивать результаты своей деятельности, соотносить свою оценку с оценкой учителя;

оценивать целесообразность выбранных способов действия, при необходимости корректировать их.

У обучающегося будут сформированы умения совместной деятельности:

понимать значения коллективной деятельности для успешного решения учебной (практической) задачи; активно участвовать в формулировании краткосрочных и долгосрочных целей совместной деятельности (на основе изученного материала по окружающему миру);

коллективно строить действия по достижению общей цели: распределять роли, договариваться, обсуждать процесс и результат совместной работы; проявлять готовность руководить, выполнять поручения, подчиняться; выполнять правила совместной деятельности: справедливо распределять и оценивать работу каждого участника; считаться с наличием разных мнений; не допускать конфликтов, при их возникновении мирно разрешать их без участия взрослого; ответственно выполнять свою часть работы.

Предметные результаты изучения окружающего мира. К концу обучения в 1 классе обучающийся научится: называть себя и членов своей семьи по фамилии, имени, отчеству, профессии членов своей семьи, домашний адрес и адрес своей школы; проявлять уважение к семейным ценностям и традициям, соблюдать правила нравственного поведения в социуме и на природе; воспроизводить название своего населённого пункта, региона, страны; приводить примеры культурных объектов родного края, школьных традиций и праздников, традиций и ценностей своей семьи, профессий; различать объекты живой и неживой природы, объекты, созданные человеком, и природные материалы, части растений (корень, стебель, лист, цветок, плод, семя), группы животных

(насекомые, рыбы, птицы, звери); описывать на основе опорных слов наиболее распространённые в родном крае дикорастущие и культурные растения, диких и домашних животных; сезонные явления в разные времена года; деревья, кустарники, травы; основные группы животных (насекомые, рыбы, птицы, звери); выделять их наиболее существенные признаки;

применять правила ухода за комнатными растениями и домашними животными; проводить, соблюдая правила безопасного труда, несложные групповые и индивидуальные наблюдения (в том числе за сезонными изменениями в природе своей местности), измерения (в том числе вести счёт времени, измерять температуру воздуха) и опыты под руководством учителя;

использовать для ответов на вопросы небольшие тексты о природе и обществе;

оценивать ситуации, раскрывающие положительное и негативное отношение к природе; правила поведения в быту, в общественных местах;

соблюдать правила безопасности на учебном месте обучающегося; во время наблюдений и опытов; безопасно пользоваться бытовыми электроприборами;

соблюдать правила использования электронных средств, оснащенных экраном; соблюдать правила здорового питания и личной гигиены; соблюдать правила безопасного поведения пешехода; соблюдать правила безопасного поведения в природе;

с помощью взрослых (учителя, родителей) пользоваться электронным дневником и электронными образовательными и информационными ресурсами.

Предметные результаты изучения окружающего мира. К концу обучения во 2 классе обучающийся научится: находить Россию на карте мира, на карте России - Москву, свой регион и его главный город; узнавать государственную символику Российской Федерации (гимн, герб, флаг) и своего региона; проявлять уважение к семейным ценностям и

традициям, традициям своего народа и других народов, государственным символам России; соблюдать правила нравственного поведения в социуме и на природе; распознавать изученные объекты окружающего мира по их описанию, рисункам и фотографиям, различать их в окружающем мире; приводить примеры изученных традиций, обычаев и праздников народов родного края; важных событий прошлого и настоящего родного края; трудовой деятельности и профессий жителей родного края; проводить, соблюдая правила безопасного труда, несложные наблюдения и опыты с природными объектами, измерения;

приводить примеры изученных взаимосвязей в природе, примеры, иллюстрирующие значение природы в жизни человека;

описывать на основе предложенного плана или опорных слов изученные культурные объекты

(достопримечательности родного края, музейные экспонаты);

описывать на основе предложенного плана или опорных слов изученные природные объекты и явления, в том числе звёзды, созвездия, планеты;

группировать изученные объекты живой и неживой природы по предложенным признакам; сравнивать объекты живой и неживой природы на основе внешних признаков; ориентироваться на местности по местным природным признакам, Солнцу, компасу; создавать по заданному плану развернутые высказывания о природе и обществе; использовать для ответов на вопросы небольшие тексты о природе и обществе; соблюдать правила нравственного поведения в социуме и в природе, оценивать примеры положительного и негативного отношения к объектам природы, проявления внимания, помощи людям, нуждающимся в ней;

соблюдать правила безопасного поведения в школе, правила безопасного поведения пассажира наземного транспорта и метро; соблюдать режим дня и питания;

безопасно использовать мессенджеры в условиях контролируемого доступа в информационно-коммуникационную сеть «Интернет»; безопасно осуществлять коммуникацию в школьных сообществах с помощью учителя (при необходимости).

Предметные результаты изучения окружающего мира. К концу обучения в 3 классе обучающийся научится: различать государственную символику Российской Федерации (гимн, герб, флаг); проявлять уважение к государственным символам России и своего региона; проявлять уважение к семейным ценностям и традициям, традициям своего народа и других народов; соблюдать правила нравственного поведения в социуме; приводить примеры памятников природы, культурных объектов и достопримечательностей родного края; столицы России, городов Российской Федерации с богатой историей и культурой; российских центров декоративноприкладного искусства; проявлять интерес и уважение к истории и культуре народов России;

показывать на карте мира материи, изученные страны мира; различать расходы и доходы семейного бюджета;

распознавать изученные объекты природы по их описанию, рисункам и фотографиям, различать их в окружающем мире; проводить по предложенному плану или инструкции небольшие опыты с природными объектами с использованием простейшего лабораторного оборудования и измерительных приборов; соблюдать безопасность проведения опытов; группировать изученные объекты живой и неживой природы, проводить простейшую классификацию;

сравнивать по заданному количеству признаков объекты живой и неживой природы; описывать на основе предложенного плана изученные объекты и явления природы, выделяя их существенные признаки и характерные свойства; использовать различные

источники информации о природе и обществе для поиска и извлечения информации, ответов на вопросы;

использовать знания о взаимосвязях в природе, связи человека и природы для объяснения простейших явлений и процессов в природе, организме человека;

фиксировать результаты наблюдений, опытной работы, в процессе коллективной деятельности обобщать полученные результаты и делать выводы;

создавать по заданному плану собственные развёрнутые высказывания о природе, человеке и обществе, сопровождая выступление иллюстрациями (презентацией);

соблюдать правила безопасного поведения пассажира железнодорожного, водного и авиатранспорта;

соблюдать основы здорового образа жизни, в том числе требования к двигательной активности и принципы здорового питания; соблюдать основы профилактики заболеваний; соблюдать правила безопасного поведения во дворе жилого дома; соблюдать правила нравственного поведения на природе; безопасно использовать персональные данные в условиях контролируемого доступа в информационно-коммуникационную сеть «Интернет»; ориентироваться в возможных мошеннических действиях при общении в мессенджерах. Предметные результаты изучения окружающего мира. К концу обучения в 4 классе обучающийся научится: проявлять уважение к семейным ценностям и традициям, традициям своего народа и других народов, государственным символам России; соблюдать правила нравственного поведения в социуме; показывать на физической карте изученные крупные географические объекты России (горы, равнины, реки, озёра, моря, омывающие территорию России); показывать на исторической карте места изученных исторических событий; находить место изученных событий на «ленте времени»; знать основные права и обязанности гражданина Российской Федерации; соотносить изученные исторические события и исторических деятелей веками и периодами истории России; рассказывать о государственных праздниках России, наиболее важных событиях истории России, наиболее известных российских исторических деятелях разных периодов, достопримечательностях столицы России и родного края;

описывать на основе предложенного плана изученные объекты, выделяя их существенные признаки, в том числе государственную символику России и своего региона; проводить по предложенному (самостоятельно составленному) плану или выдвинутому предположению несложные наблюдения, опыты с объектами природы с использованием простейшего лабораторного оборудования и измерительных приборов, следуя правилам безопасного труда;

распознавать изученные объекты и явления живой и неживой природы по их описанию, рисункам и фотографиям, различать их в окружающем мире;

группировать изученные объекты живой и неживой природы, самостоятельно выбирая признак для группировки; проводить простейшие классификации;

сравнивать объекты живой и неживой природы на основе их внешних признаков и известных характерных свойств; использовать знания о взаимосвязях в природе для объяснения простейших явлений и процессов в природе (в том числе смены дня и ночи, смены времён года, сезонных изменений в природе своей местности, причины смены природных зон);

называть наиболее значимые природные объекты Всемирного наследия в России и за рубежом (в пределах изученного);

называть экологические проблемы и определять пути их решения; создавать по заданному плану собственные развёрнутые высказывания о природе и обществе;

использовать различные источники информации для поиска и извлечения информации, ответов на вопросы;

соблюдать правила нравственного поведения на природе; осознавать возможные последствия вредных привычек для здоровья и жизни человека; соблюдать правила безопасного поведения при использовании объектов транспортной инфраструктуры населённого пункта, в театрах, кинотеатрах, торговых центрах, парках и зонах отдыха, учреждениях культуры (музеях, библиотеках и других);

соблюдать правила безопасного поведения при езде на велосипеде, самокате и других средствах индивидуальной мобильности; осуществлять безопасный поиск образовательных ресурсов и верифицированной информации в Интернете; соблюдать правила безопасного для здоровья использования электронных образовательных и информационных ресурсов.

## ТЕМАТИЧЕСКОЕ ПЛАНИРОВАНИЕ

### 1 КЛАСС

№ п / п	Наименование разделов и тем программы	Кол ичес тво часо в	Электронные (цифровые) образовательные ресурсы			Виды деятельности обучающихся с учетом рабочей программы воспитания
			В с е г о	Конт роль ные работ ы	Пра кти чес кие раб оты	
<b>Раздел 1. Человек и общество</b>						
1.1	Школа. Школьные традиции и праздники. Адрес школы. Классный, школьный коллектив. Друзья, взаимоотношения между ними, ценность дружбы, согласия,	2			<a href="https://uchi.ru/teachers/groups/14746313/subjects/6/course_programs/1/lessons/5135">https://uchi.ru/teachers/groups/14746313/subjects/6/course_programs/1/lessons/5135</a>	Экскурсия по школе, знакомство с помещениями. Обсуждение ситуаций по теме, например, «Правила поведения в классе и в школе». Беседа по теме, например, «Как содержать рабочее место в порядке»

	взаимной помощи					
1.2	Совместная деятельность с одноклассниками. Рабочее место школьника: удобное размещение учебных материалов и учебного оборудования. Правила безопасной работы на учебном месте. Режим труда и отдыха	1			<a href="https://uchi.ru/teachers/groups/14746313/subjects/6/course_programs/1/lessons/5135">https://uchi.ru/teachers/groups/14746313/subjects/6/course_programs/1/lessons/5135</a> <a href="https://resh.edu.ru/subject/lesson/5958/start/104569/">https://resh.edu.ru/subject/lesson/5958/start/104569/</a>	Беседа по теме, например, «Как содержать рабочее место в порядке»
1.3	Семья. Моя семья в прошлом и настоящем. Имена и фамилии членов семьи, их профессии	1			<a href="https://uchi.ru/teachers/groups/14746313/subjects/6/course_programs/1/lessons/32832">https://uchi.ru/teachers/groups/14746313/subjects/6/course_programs/1/lessons/32832</a>	Учебный диалог по теме, например, «Что такое семья».
1.4	Взаимоотношения и взаимопомощь в семье. Совместный труд и отдых. Домашний адрес	1			<a href="https://uchi.ru/teachers/groups/14746313/subjects/6/course_programs/1/lessons/32832">https://uchi.ru/teachers/groups/14746313/subjects/6/course_programs/1/lessons/32832</a>	Учебный диалог по теме, например, «Что такое семья». Рассказы детей по теме, например, «Как наша семья проводит свободное время»
1.5	Россия – наша Родина. Символы	2			<a href="https://uchi.ru/teachers/groups/14746313/subjects/6/course_programs/1/lessons/32832">https://uchi.ru/teachers/groups/14746313/subjects/6/course_programs/1/lessons/32832</a>	Просмотр и обсуждение иллюстраций,



	России (герб, флаг, гимн)				<a href="https://uchi.ru/teachers/groups/14746313/subjects/6/course_programs/1/lessons/5136">ams/1/lessons/5136</a> <a href="https://uchi.ru/teachers/groups/14746313/subjects/6/course_programs/1/lessons/5137">https://uchi.ru/teachers/groups/14746313/subjects/6/course_programs/1/lessons/5137</a>	<p>видеофрагментов и других материалов (по выбору) на темы «Москва – столица России», «Экскурсия по Москве».</p> <p>Экскурсии, целевые прогулки, просмотр иллюстраций, видеофрагментов и других материалов (по выбору) на тему «Москва – столица России», о родном крае, труде людей. Рассмотрение и описание изделий народных промыслов родного края и народов России. Беседа по теме, например, «Правила поведения в учреждениях культуры – в театре, музее, библиотеке»</p>
1.6	Москва – столица России	1			<a href="https://uchi.ru/teachers/groups/14746313/subjects/6/course_programs/1/lessons/6597">https://uchi.ru/teachers/groups/14746313/subjects/6/course_programs/1/lessons/6597</a>	<p>Экскурсии, целевые прогулки, просмотр иллюстраций, видеофрагментов и других материалов (по выбору) на тему «Москва – столица России», о родном крае, труде людей.</p>
1.7	Народы России	1			<a href="https://uchi.ru/teachers/groups/14746313/subjects/6/course_programs/1/lessons/6596">https://uchi.ru/teachers/groups/14746313/subjects/6/course_programs/1/lessons/6596</a> <a href="https://resh.edu.ru/subject/lesson/5091/start/118888/">https://resh.edu.ru/subject/lesson/5091/start/118888/</a> <a href="https://resh.edu.ru/subject/lesson/5091/start/118888/">https://resh.edu.ru/subject/lesson/5091/start/118888/</a>	

					<a href="https://resh.edu.ru/subject/lesson/5091/start/118888/">bject/lesson/5091/start/118888/</a>	
1.8	Первоначальные сведения о родном крае. Название своего населённого пункта (города, села), региона. Культурные объекты родного края	4	1		<a href="https://resh.edu.ru/subject/lesson/5164/start/273959/">https://resh.edu.ru/subject/lesson/5164/start/273959/</a> <a href="https://uchi.ru/teachers/groups/14746313/subjects/6/course_programs/1/lessons/5136">https://uchi.ru/teachers/groups/14746313/subjects/6/course_programs/1/lessons/5136</a>	
1.9	Ценность и красота рукотворного мира	2	1		<a href="https://resh.edu.ru/subject/lesson/5164/start/273959/">https://resh.edu.ru/subject/lesson/5164/start/273959/</a> <a href="https://uchi.ru/teachers/groups/14746313/subjects/6/course_programs/1/lessons/5136">https://uchi.ru/teachers/groups/14746313/subjects/6/course_programs/1/lessons/5136</a>	Рассматривание и описание изделий народных промыслов родного края и народов России.
1.10	Правила поведения в социуме	1			<a href="https://resh.edu.ru/subject/lesson/5958/start/104569/">https://resh.edu.ru/subject/lesson/5958/start/104569/</a>	Беседа по теме, например, «Правила поведения в учреждениях культуры – в театре, музее, библиотеке»
Итого по разделу		16				
<b>Раздел 2. Человек и природа</b>						
2.1	Природа – среда обитания человека	2			<a href="https://uchi.ru/teachers/groups/14746313/subjects/6/course_programs/2/lessons/11239">https://uchi.ru/teachers/groups/14746313/subjects/6/course_programs/2/lessons/11239</a>	Учебный диалог по теме, например, «Почему люди должны оберегать и охранять природу». Обсуждение ситуаций по теме, например, «Правила поведения в природе».
2.2	Природа и					Экскурсии по теме,

	предметы, созданные человеком. Природные материалы. Бережное отношение к предметам, вещам, уход за ними	1				например, «Сезонные изменения в природе, наблюдение за погодой». Практическая работа по теме, например, «Измеряем температуру». Работа с иллюстративным материалом: «Живая и неживая природа»
2.3	Неживая и живая природа	2			<a href="https://uchi.ru/teachers/groups/14746313/subjects/6/course_programs/2/lessons/11240">https://uchi.ru/teachers/groups/14746313/subjects/6/course_programs/2/lessons/11240</a>	Экскурсии по теме, например, «Сезонные изменения в природе, наблюдение за погодой». Практическая работа по теме, например, «Измеряем температуру». Работа с иллюстративным материалом: «Живая и неживая природа»
2.4	Наблюдения за погодой родного края. Погода и термометр	2			<a href="https://uchi.ru/teachers/groups/14746313/subjects/6/course_programs/2/lessons/11455">https://uchi.ru/teachers/groups/14746313/subjects/6/course_programs/2/lessons/11455</a>	Экскурсии по теме, например, «Сезонные изменения в природе, наблюдение за погодой». Практическая работа по теме, например, «Измеряем температуру».
2.5	Определение температуры воздуха, воды по термометру	1		1	<a href="https://uchi.ru/teachers/groups/14746313/subjects/6/course_programs/2/lessons/11455">https://uchi.ru/teachers/groups/14746313/subjects/6/course_programs/2/lessons/11455</a>	Практическая работа по теме, например, «Измеряем температуру».
2.6	Сезонные изменения в природе	3	1			Экскурсии по теме, например, «Сезонные изменения в природе, наблюдение за

						погодой».
2.7	Взаимосвязи между человеком и природой	1			<a href="https://uchi.ru/teachers/groups/14746313/subjects/6/course_programs/2/lessons/34873">https://uchi.ru/teachers/groups/14746313/subjects/6/course_programs/2/lessons/34873</a> <a href="https://resh.edu.ru/subject/lesson/5539/start/122515/">https://resh.edu.ru/subject/lesson/5539/start/122515/</a>	Экскурсия
2.8	Правила нравственного и безопасного поведения в природе	1			<a href="https://uchi.ru/teachers/groups/14746313/subjects/6/course_programs/2/lessons/34873">https://uchi.ru/teachers/groups/14746313/subjects/6/course_programs/2/lessons/34873</a> <a href="https://resh.edu.ru/subject/lesson/5539/start/122515/">https://resh.edu.ru/subject/lesson/5539/start/122515/</a>	Беседа
2.9	Растительный мир. Растения ближайшего окружения: узнавание, название, краткое описание	1			<a href="https://uchi.ru/teachers/groups/14746313/subjects/6/course_programs/2/lessons/13270">https://uchi.ru/teachers/groups/14746313/subjects/6/course_programs/2/lessons/13270</a> <a href="https://resh.edu.ru/subject/lesson/3610/start/154046/">https://resh.edu.ru/subject/lesson/3610/start/154046/</a>	Экскурсия. Сравнение внешнего вида деревьев, кустарников, трав. Определение названия по внешнему виду дерева. Работа с иллюстративным материалом: деление растений на две группы – дикорастущие и культурные. Учебный диалог по теме.
2.10	Лиственные и хвойные растения	2			<a href="https://uchi.ru/teachers/groups/14746313/subjects/6/course_programs/2/lessons/13270">https://uchi.ru/teachers/groups/14746313/subjects/6/course_programs/2/lessons/13270</a>	Экскурсия. Сравнение внешнего вида деревьев, кустарников, трав. Определение названия по внешнему виду дерева. Работа с иллюстративным материалом: деление растений на две группы – дикорастущие и культурные. Учебный диалог по теме.
2.11	Дикорастущие и	1		1	<a href="https://uchi.ru/teachers/groups/14746313/subjects/6/course_programs/2/lessons/13270">https://uchi.ru/teachers/groups/14746313/subjects/6/course_programs/2/lessons/13270</a>	Экскурсия. Сравнение внешнего вида

	культурные растения				<a href="https://uchi.ru/teachers/2/lessons/13270">bjects/6/course_programs/2/lessons/13270</a>	деревьев, кустарников, трав. Определение названия по внешнему виду дерева. Работа с иллюстративным материалом: деление растений на две группы – дикорастущие и культурные. Учебный диалог по теме, например, «Чем различаются дикорастущие и культурные растения?».
2.1 2	Части растения. Название, краткая характеристика значения для жизни растения: корень, стебель, лист, цветок, плод, семя	2	1	1	<a href="https://uchi.ru/teachers/groups/14746313/subjects/6/course_programs/2/lessons/14602">https://uchi.ru/teachers/groups/14746313/subjects/6/course_programs/2/lessons/14602</a>	Практическая работа по теме, например, «Найдите у растений их части». Рассмотрение и зарисовка разнообразия частей растения: разные листья, разные цветки и плоды, разные корни (по выбору).
2.1 3	Комнатные растения. Правила содержания и ухода	3		1	<a href="https://uchi.ru/teachers/groups/14746313/subjects/6/course_programs/2/lessons/27439">https://uchi.ru/teachers/groups/14746313/subjects/6/course_programs/2/lessons/27439</a>	Практическая работа по теме, например, «Учимся ухаживать за растениями уголка природы»
2.1 4	Мир животных. Разные группы животных (звери, насекомые, птицы, рыбы и другие)	1 3	1		<a href="https://uchi.ru/teachers/groups/14746313/subjects/6/course_programs/1/lessons/8281">https://uchi.ru/teachers/groups/14746313/subjects/6/course_programs/1/lessons/8281</a> <a href="https://uchi.ru/teachers/groups/14746313/subjects/6/course_programs/1/lessons/8282">https://uchi.ru/teachers/groups/14746313/subjects/6/course_programs/1/lessons/8282</a> <a href="https://uchi.ru/teachers">https://uchi.ru/teachers</a>	Игра-соревнование по теме, например, «Кто больше назовёт насекомых (птиц, зверей... )». Наблюдения за поведением животных в естественных условиях: повадки

					<a href="https://uchi.ru/teachers/groups/14746313/s/subjects/6/course_programs/1/lessons/8283">s/groups/14746313/s/subjects/6/course_programs/1/lessons/8283</a> <a href="https://uchi.ru/teachers/groups/14746313/s/subjects/6/course_programs/1/lessons/8284">https://uchi.ru/teachers/groups/14746313/s/subjects/6/course_programs/1/lessons/8284</a> <a href="https://uchi.ru/teachers/groups/14746313/s/subjects/6/course_programs/1/lessons/8285">https://uchi.ru/teachers/groups/14746313/s/subjects/6/course_programs/1/lessons/8285</a> <a href="https://resh.edu.ru/subject/lesson/3940/start/154258/">https://resh.edu.ru/subject/lesson/3940/start/154258/</a>	птиц, движения зверей, условия обитаний насекомых (во время экскурсий, целевых прогулок, просмотра видеоматериалов). Логическая задача: найди ошибку в иллюстрациях – какое животное попало в эту группу неправильно.
2.1 5	Домашние и дикие животные (различия в условиях жизни). Забота о домашних питомцах	2			<a href="https://uchi.ru/teachers/groups/14746313/s/subjects/6/course_programs/2/lessons/27056">https://uchi.ru/teachers/groups/14746313/s/subjects/6/course_programs/2/lessons/27056</a> <a href="https://uchi.ru/teachers/groups/14746313/s/subjects/6/course_programs/1/lessons/92138">https://uchi.ru/teachers/groups/14746313/s/subjects/6/course_programs/1/lessons/92138</a> <a href="https://resh.edu.ru/subject/lesson/4001/start/106306/">https://resh.edu.ru/subject/lesson/4001/start/106306/</a> <a href="https://uchi.ru/teachers/groups/14746313/s/subjects/6/course_programs/2/lessons/27057">https://uchi.ru/teachers/groups/14746313/s/subjects/6/course_programs/2/lessons/27057</a> <a href="https://uchi.ru/teachers/groups/14746313/s/subjects/6/course_programs/2/lessons/32831">https://uchi.ru/teachers/groups/14746313/s/subjects/6/course_programs/2/lessons/32831</a>	Рассказы детей по теме, например, «Мой домашний питомец»
Итого по разделу		3 7				
<b>Раздел 3. Правила безопасной жизнедеятельности</b>						
3.1	Понимание необходимости и соблюдения	3			<a href="https://uchi.ru/teachers/groups/14746313/s/subjects/6/course_programs/1/lessons/8283">https://uchi.ru/teachers/groups/14746313/s/subjects/6/course_programs/1/lessons/8283</a>	Беседа по теме, например, «Что такое режим дня»:

	режима дня, правил здорового питания и личной гигиены				<a href="https://resh.edu.ru/subject/lesson/4002/star/119243/">ams/2/lessons/39461 https://resh.edu.ru/subject/lesson/4002/star/119243/</a>	обсуждение режима дня первоклассника Рассказ учителя «Что такое правильное питание». Практическое занятие (при наличии условий) в кабинете технологии «Правила пользования газовой и электроплитой»
3.2	Правила безопасности в быту: пользование бытовыми электроприборами, газовыми плитами	1			<a href="https://uchi.ru/teachers/groups/14746313/subjects/6/course_programs/2/lessons/50382">https://uchi.ru/teachers/groups/14746313/subjects/6/course_programs/2/lessons/50382</a> <a href="https://resh.edu.ru/subject/lesson/4062/star/81551/">https://resh.edu.ru/subject/lesson/4062/star/81551/</a>	Составление памятки по теме, например, «Телефоны экстренных служб».
3.3	Дорога от дома до школы. Правила безопасного поведения пешехода (дорожные знаки, дорожная разметка, дорожные сигналы)	2			<a href="https://resh.edu.ru/subject/lesson/4062/star/81551/">https://resh.edu.ru/subject/lesson/4062/star/81551/</a> <a href="https://uchi.ru/teachers/groups/14746313/subjects/6/course_programs/2/lessons/46798">https://uchi.ru/teachers/groups/14746313/subjects/6/course_programs/2/lessons/46798</a>	Дидактическая игра по теме, например, «Правила поведения на улицах и дорогах, дорожные знаки»
3.4	Безопасность в информационно-телекоммуникационной сети «Интернет»: электронный	1		1	<a href="https://uchi.ru/teachers/groups/14746313/subjects/6/course_programs/1/lessons/31315">https://uchi.ru/teachers/groups/14746313/subjects/6/course_programs/1/lessons/31315</a>	Дидактическая игра по теме

дневник и электронные ресурсы школы					
Итого по разделу	7				
Резервное время	6				
ОБЩЕЕ КОЛИЧЕСТВО ЧАСОВ ПО ПРОГРАММЕ	6 6	4	6		



## 2 КЛАСС

№ п/п	Наименование разделов и тем программы	Количество часов			Электронные (цифровые) образовательные ресурсы	Виды деятельности обучающихся с учетом рабочей программы воспитания
		Всего	Контрольные работы	Практические работы		
<b>Раздел 1. Человек и общество</b>						
1.1	Наша Родина – Россия, Российская Федерация. Россия и её столица на карте. Государственные символы России	1			<a href="https://uchi.ru/teachers/groups/14746313/subjects/6/course_programs/2/lessons/10154">https://uchi.ru/teachers/groups/14746313/subjects/6/course_programs/2/lessons/10154</a> <a href="https://resh.edu.ru/subject/lesson/6071/start/154856/">https://resh.edu.ru/subject/lesson/6071/start/154856/</a>	Рассказ учителя, рассматривание иллюстраций, чтение текстов о федеративном устройстве России, о многонациональном составе населения страны.
1.2	Москва – столица России. Герб Москвы. Святыни Москвы – святыни России: Кремль, Красная площадь, Большой театр и другие	2			<a href="https://uchi.ru/teachers/groups/14746313/subjects/6/course_programs/2/lessons/10154">https://uchi.ru/teachers/groups/14746313/subjects/6/course_programs/2/lessons/10154</a> <a href="https://resh.edu.ru/subject/lesson/3739/start/157640/">https://resh.edu.ru/subject/lesson/3739/start/157640/</a> <a href="https://uchi.ru/teachers/groups/14746313/subjects/6/course_programs/2/lessons/10120">https://uchi.ru/teachers/groups/14746313/subjects/6/course_programs/2/lessons/10120</a>	Игра-путешествие по теме, например, «Работаем экскурсоводами, проводим экскурсии по Москве, СанктПетербургу». Рассказ учителя по теме, например, «История

					возникновения Москвы». Работа с картой: Россия, Москва, Санкт-Петербург, наш регион на карте Российской Федерации.
1.3	Характеристика отдельных исторических событий, связанных с Москвой (основание Москвы, строительство Кремля и другие). Расположение Москвы на карте	1		<a href="https://resh.edu.ru/subject/lesson/3739/start/157640/">https://resh.edu.ru/subject/lesson/3739/start/157640/</a> <a href="https://uchi.ru/teachers/groups/14746313/subjects/6/course_programs/2/lessons/10120">https://uchi.ru/teachers/groups/14746313/subjects/6/course_programs/2/lessons/10120</a>	Игра-путешествие по теме, например, «Работаем экскурсоводам и, проводим экскурсии по Москве, СанктПетербургу». Рассказ учителя по теме, например, «История возникновения Москвы». Работа с картой: Россия, Москва, Санкт-Петербург, наш регион на карте Российской Федерации.
1.4	Города России	1		<a href="https://uchi.ru/teachers/groups/14746313/subjects/6/course_programs/2/lessons/10180">https://uchi.ru/teachers/groups/14746313/subjects/6/course_programs/2/lessons/10180</a> <a href="https://resh.edu.ru/subject/lesson/5538/start/292072/">https://resh.edu.ru/subject/lesson/5538/start/292072/</a>	Игра-путешествие по теме, например, «Работаем экскурсоводам и, проводим

						экскурсии по Москве, СанктПетербургу». Рассказ учителя по теме, например, «История возникновения Москвы». Работа с картой: Россия, Москва, Санкт-Петербург, наш регион на карте Российской Федерации.
1.5	Россия – многонациональное государство. Народы России, их традиции, обычаи, праздники	2			<a href="https://uchi.ru/teachers/groups/14746313/subjects/6/course_programs/2/lessons/10119">https://uchi.ru/teachers/groups/14746313/subjects/6/course_programs/2/lessons/10119</a>	Чтение текстов учебника о народах России, об их традициях, обычаях, праздниках. Составление сообщения об истории родного края (при помощи взрослых, с использованием дополнительных источников информации).
1.6	Родной край, его природные и культурные достопримечательности.	2			<a href="https://uchi.ru/teachers/groups/14746313/subjects/6/course_programs/2/lessons/10117">https://uchi.ru/teachers/groups/14746313/subjects/6/course_programs/2/lessons/10117</a> <a href="https://uchi.ru/teachers/groups/14746313/subjects/6/course_programs/2/lessons/10119">https://uchi.ru/teachers/groups/14746313/subjects/6/course_programs/2/lessons/10119</a>	Учебный диалог по теме, например, «Зачем человек трудится?». Дидактическая

	Значимые события истории родного края				<a href="https://resh.edu.ru/subjects/6/course_programs/3/lessons/45742">cts/6/course_programs/3/lessons/45742</a> <a href="https://resh.edu.ru/subject/lesson/4277/start/223522/">https://resh.edu.ru/subject/lesson/4277/start/223522/</a>	игра по теме, например, «Профессии города и села». Логическая задача по теме, например, «Разделим картинки на три группы: профессии, которые есть только в городе; профессии села; профессии, которые есть и в селе, и в городе»
1.7	Свой регион и его главный город на карте, символика своего региона. Хозяйственные занятия, профессии жителей родного края	2			<a href="https://resh.edu.ru/subject/lesson/3719/start/156980/">https://resh.edu.ru/subject/lesson/3719/start/156980/</a>	Учебный диалог по теме, например, «Зачем человек трудится?». Дидактическая игра по теме, например, «Профессии города и села». Логическая задача по теме, например, «Разделим картинки на три группы: профессии, которые есть только в городе; профессии села;

						профессии, которые есть и в селе, и в городе»
1.8	Значение труда в жизни человека и общества	1				Учебный диалог по теме, например, «Зачем человек трудится?». Дидактическая игра по теме, например, «Профессии города и села». Логическая задача по теме, например, «Разделим картинки на три группы: профессии, которые есть только в городе; профессии села; профессии, которые есть и в селе, и в городе»
1.9	Семья. Семейные ценности и традиции. Родословная. Составление схемы родословного древа, истории семьи	2			<a href="https://resh.edu.ru/subject/lesson/5564/start/157330/">https://resh.edu.ru/subject/lesson/5564/start/157330/</a> <a href="https://resh.edu.ru/subject/lesson/5564/start/157330/">https://resh.edu.ru/subject/lesson/5564/start/157330/</a>	Учебный диалог по теме, например, «Послушаем друг друга, расскажем о своей семье». Обсуждение обязанностей в семье, семейных традиций,

						совместный труд и отдых. Практическая работа по теме, например, «Составление схемы родословного древа семьи»
1.10	Правила культурного поведения в общественных местах. Доброта, справедливость, честность, уважение к чужому мнению и особенностям других людей – главные правила взаимоотношений членов общества	2			<a href="https://uchi.ru/teachers/groups/14746313/subjects/6/course_programs/2/lessons/62676">https://uchi.ru/teachers/groups/14746313/subjects/6/course_programs/2/lessons/62676</a> <a href="https://resh.edu.ru/subject/lesson/5963/start/157361/">https://resh.edu.ru/subject/lesson/5963/start/157361/</a>	Учебный диалог по теме, например, «Оцени себя – умеешь ли ты сдерживать эмоции?». Анализ ситуаций, раскрывающих примеры гуманного отношения к людям. Работа в группе: работа с пословицами, сравнение и группировка слов по противоположному значению (добрый – злой, смелый – трусливый, правдивый – лживый и другие)
Итого по разделу		16				
<b>Раздел 2. Человек и природа</b>						
2.1	Методы познания	1				

	природы: наблюдения, опыты, измерения					
2.2	Звёзды и созвездия, наблюдения звёздного неба. Планеты. Чем Земля отличается от других планет, условия жизни на Земле	3			<a href="https://resh.edu.ru/subject/lesson/6109/start/224673/">https://resh.edu.ru/subject/lesson/6109/start/224673/</a> <a href="https://resh.edu.ru/subject/lesson/3687/start/223584/">https://resh.edu.ru/subject/lesson/3687/start/223584/</a> <a href="https://uchi.ru/teachers/groups/14746313/subjects/6/course_programs/2/lessons/11239">https://uchi.ru/teachers/groups/14746313/subjects/6/course_programs/2/lessons/11239</a> <a href="https://uchi.ru/teachers/groups/14746313/subjects/6/course_programs/2/lessons/11240">https://uchi.ru/teachers/groups/14746313/subjects/6/course_programs/2/lessons/11240</a>	Учебный диалог по теме, например, «Чем Земля отличается от других планет». Просмотр и обсуждение иллюстраций, видеофрагментов и других материалов (по выбору) на тему «Звёздное небо. Созвездия». Практическая работа с глобусом. Рассказ учителя, работа с текстом учебника: описание и особенности океанов и материков на Земле. Практическая работа с картой «Как показывать объекты на карте»
2.3	Изображения Земли.	1		1	<a href="https://resh.edu.ru/subject/lesson/3761/start/157">https://resh.edu.ru/subject/lesson/3761/start/157</a>	Учебный диалог по теме,

	<p>Модели: глобус, карта, план. Карта мира. Материки и океаны</p>				<p><a href="https://resh.edu.ru/subject/lesson/3761/start/157671/">671/ https://resh.edu.ru/subject/lesson/3761/start/157671/</a></p>	<p>например, «Чем Земля отличается от других планет». Просмотр и обсуждение иллюстраций, видеофрагмент ов и других материалов (по выбору) на тему «Звёздное небо. Созвездия». Практическая работа с глобусом. Рассказ учителя, работа с текстом учебника: описание и особенности океанов и материков на Земле. Практическая работа с картой «Как показывать объекты на карте»</p>
2.4	<p>Ориентирован ие на местности по местным природным признакам, Солнцу</p>	1		1	<p><a href="https://resh.edu.ru/subject/lesson/4307/start/297812/">https://resh.edu.ru/subject/lesson/4307/start/297812/</a></p>	<p>Учебный диалог. Просмотр и обсуждение иллюстраций, видеофрагмент ов и других материалов</p>



2.5	Ориентирован ие на местности. Компас, устройство. Определение сторон горизонта при помощи компаса	1		1	<a href="https://resh.edu.ru/subject/lesson/4307/start/297812/">https://resh.edu.ru/subject/lesson/4307/start/297812/</a>	Практическая работа с компасом
2.6	Многообразие растений. Деревья, кустарники, травы	5			<a href="https://resh.edu.ru/subject/lesson/5533/start/156764/">https://resh.edu.ru/subject/lesson/5533/start/156764/</a>	Экскурсия в парк: сравнение деревьев, кустарников, трав.
2.7	Связи в природе. Годовой ход изменений в жизни растений	2			<a href="https://resh.edu.ru/subject/lesson/6078/start/157579/">https://resh.edu.ru/subject/lesson/6078/start/157579/</a> <a href="https://resh.edu.ru/subject/lesson/4278/start/223553/">https://resh.edu.ru/subject/lesson/4278/start/223553/</a> <a href="https://resh.edu.ru/subject/lesson/5964/start/296045/">https://resh.edu.ru/subject/lesson/5964/start/296045/</a>	Игра- соревнование по теме, например, «Кто больше вспомнит названий деревьев». Коммуникатив ная деятельность: описание растений по иллюстрациям и живым объектам. Классификация растений (по иллюстрациям) : дикорастущие – культурные. Практическая работа по теме, например, «Рассматриван ие растений,

						обсуждение условий благополучного роста и развития растения».
2.8	Дикорастущие и культурные растения	1			<a href="https://resh.edu.ru/subject/lesson/3708/start/223682/">https://resh.edu.ru/subject/lesson/3708/start/223682/</a> <a href="https://uchi.ru/teachers/groups/14746313/subjects/6/course_programs/2/lessons/13270">https://uchi.ru/teachers/groups/14746313/subjects/6/course_programs/2/lessons/13270</a> <a href="https://uchi.ru/teachers/groups/14746313/subjects/6/course_programs/2/lessons/14602">https://uchi.ru/teachers/groups/14746313/subjects/6/course_programs/2/lessons/14602</a> <a href="https://uchi.ru/teachers/groups/14746313/subjects/6/course_programs/2/lessons/27439">https://uchi.ru/teachers/groups/14746313/subjects/6/course_programs/2/lessons/27439</a>	Работа в группах с иллюстративным материалом: составление коллективного рассказа по теме, например, «Каким бывает растение в разные сезоны»
2.9	Многообразие животных. Насекомые, рыбы, птицы, звери, земноводные, пресмыкающиеся: общая характеристика внешних признаков	8			<a href="https://uchi.ru/teachers/groups/14746313/subjects/6/course_programs/1/lessons/8281">https://uchi.ru/teachers/groups/14746313/subjects/6/course_programs/1/lessons/8281</a> <a href="https://uchi.ru/teachers/groups/14746313/subjects/6/course_programs/1/lessons/8282">https://uchi.ru/teachers/groups/14746313/subjects/6/course_programs/1/lessons/8282</a> <a href="https://uchi.ru/teachers/groups/14746313/subjects/6/course_programs/1/lessons/8283">https://uchi.ru/teachers/groups/14746313/subjects/6/course_programs/1/lessons/8283</a> <a href="https://uchi.ru/teachers/groups/14746313/subjects/6/course_programs/1/lessons/8284">https://uchi.ru/teachers/groups/14746313/subjects/6/course_programs/1/lessons/8284</a> <a href="https://uchi.ru/teachers/groups/14746313/subjects/6/course_programs/3/lessons/34875">https://uchi.ru/teachers/groups/14746313/subjects/6/course_programs/3/lessons/34875</a> <a href="https://uchi.ru/teachers/">https://uchi.ru/teachers/</a>	Дидактическая игра по теме, например, «Угадай животное по описанию». Логическая задача по теме, например, «Найди ошибку – какое животное попало в эту группу случайно»

					<a href="https://resh.edu.ru/subjects/6/course_programs/2/lessons/14216">groups/14746313/subjects/6/course_programs/2/lessons/14216</a>	
2.10	Связи в природе. Годовой ход изменений в жизни животных	3			<a href="https://resh.edu.ru/subject/lesson/6078/start/157579/">https://resh.edu.ru/subject/lesson/6078/start/157579/</a> <a href="https://resh.edu.ru/subject/lesson/4278/start/223553/">https://resh.edu.ru/subject/lesson/4278/start/223553/</a> <a href="https://resh.edu.ru/subject/lesson/5964/start/296045/">https://resh.edu.ru/subject/lesson/5964/start/296045/</a> <a href="https://uchi.ru/teachers/groups/14746313/subjects/6/course_programs/3/lessons/46631">https://uchi.ru/teachers/groups/14746313/subjects/6/course_programs/3/lessons/46631</a> <a href="https://resh.edu.ru/subject/lesson/3698/train/289914/">https://resh.edu.ru/subject/lesson/3698/train/289914/</a>	Учебный диалог с использованием иллюстративного материала по теме, например, «Как живут животные в разные времена года». Ролевая игра по теме, например, «Собрание в лесу – кто как готовится к зиме». Работа в группах: подготовьте вопросы о жизни животных для других групп
2.11	Красная книга России, её значение, отдельные представители растений и животных Красной книги	3			<a href="https://resh.edu.ru/subject/lesson/5536/start/156857/">https://resh.edu.ru/subject/lesson/5536/start/156857/</a> <a href="https://uchi.ru/teachers/groups/14746313/subjects/6/course_programs/2/lessons/34872">https://uchi.ru/teachers/groups/14746313/subjects/6/course_programs/2/lessons/34872</a>	Учебный диалог по теме, например, «Что такое Красная книга?». Просмотр и обсуждение иллюстраций, видеофрагментов и других материалов (по выбору) на тему «Растения

						<p>и животные Красной книги».</p> <p>Рассказ учителя «Растения и животные нашего края, занесённые в Красную книгу».</p> <p>Коллективное составление памятки по теме, например, «Правила поведения в заповедных местах».</p> <p>Работа в группе: чтение текстов учебника и использование полученной информации для подготовки собственного рассказа о Красной книге.</p> <p>Коллективное составление плана рассказа о редком растении и животном</p>
2.12	Заповедники, природные парки. Охрана природы. Правила	5			<a href="https://resh.edu.ru/subject/lesson/3698/train/289914/">https://resh.edu.ru/subject/lesson/3698/train/289914/</a>	

	нравственного поведения на природе					
Итого по разделу		34				
<b>Раздел 3. Правила безопасной жизнедеятельности</b>						
3.1	Здоровый образ жизни: режим дня (чередование сна, учебных занятий, двигательной активности) и рациональное питание (количество приёмов пищи и рацион питания)	2			<a href="https://resh.edu.ru/subject/lesson/5537/start/223713/">https://resh.edu.ru/subject/lesson/5537/start/223713/</a> <a href="https://resh.edu.ru/subject/lesson/4275/start/157167/">https://resh.edu.ru/subject/lesson/4275/start/157167/</a> <a href="https://uchi.ru/teachers/groups/14746313/subjects/6/course_programs/2/lessons/39461">https://uchi.ru/teachers/groups/14746313/subjects/6/course_programs/2/lessons/39461</a>	Учебный диалог по теме, например, «Зачем нужен режим дня? Почему нужно правильно питаться?»
3.2	Физическая культура, закаливание, игры на воздухе как условие сохранения и укрепления здоровья	2			<a href="https://resh.edu.ru/subject/lesson/4275/start/157167/">https://resh.edu.ru/subject/lesson/4275/start/157167/</a> <a href="https://uchi.ru/teachers/groups/14746313/subjects/6/course_programs/2/lessons/28242">https://uchi.ru/teachers/groups/14746313/subjects/6/course_programs/2/lessons/28242</a>	Учебный диалог по теме
3.3	Правила безопасности в школе (маршрут до школы, правила поведения на занятиях, переменах, при приёмах пищи и на пришкольной	3			<a href="https://uchi.ru/teachers/groups/14746313/subjects/6/course_programs/2/lessons/62676">https://uchi.ru/teachers/groups/14746313/subjects/6/course_programs/2/lessons/62676</a> <a href="https://resh.edu.ru/subject/lesson/5963/start/157361/">https://resh.edu.ru/subject/lesson/5963/start/157361/</a>	Беседа по теме, например, «Что может случиться на прогулке, на игровой площадке, дома и в школе, если не соблюдать правила безопасности».

	территории), в быту, на прогулках. Номера телефонов экстренной помощи					Ролевая игра по теме, например, «Мы – пешеходы». Анализ дорожных ситуаций. Работа в паре: соотнесение изображений и названий дорожных знаков.
3.4	Правила безопасного поведения пассажира наземного транспорта и метро (ожидание на остановке, посадка, размещение в салоне или вагоне, высадка, знаки безопасности на общественном транспорте)	3			<a href="https://resh.edu.ru/subject/lesson/3499/start/157198/">https://resh.edu.ru/subject/lesson/3499/start/157198/</a>	Практическая работа по теме, например, «Учимся соблюдать изученные правила безопасности под руководством инструктора ГИБДД или учителя».
3.5	Безопасность в информационно-коммуникационной сети «Интернет» (коммуникация в мессенджерах)	2			<a href="https://resh.edu.ru/subject/lesson/3729/start/157229/">https://resh.edu.ru/subject/lesson/3729/start/157229/</a>	Практическая работа (при наличии условий) по теме, например, «Правила пользования компьютером»

и социальных группах) в условиях контролируемого доступа в информационно-телекоммуникационную сеть «Интернет»					
Итого по разделу	12				
Резервное время	6	3			
ОБЩЕЕ КОЛИЧЕСТВО ЧАСОВ ПО ПРОГРАММЕ	68	3	3		

### 3 КЛАСС

№ п/п	Наименование разделов и тем программы	Количество часов			Электронные (цифровые) образовательные ресурсы	Виды деятельности обучающихся с учетом рабочей программы воспитания
		Всего	Контрольные работы	Практические работы		
<b>Раздел 1. Человек и общество</b>						
1.1	Общество — совокупность людей, которые объединены общей культурой и связаны друг с другом совместной деятельностью во имя общей цели	1			Библиотека ЦОК <a href="https://m.edsoo.ru/7f4116e4">https://m.edsoo.ru/7f4116e4</a> <a href="https://resh.edu.ru/subject/lesson/4454/start/154953/">https://resh.edu.ru/subject/lesson/4454/start/154953/</a>	Рассказ учителя, рассматривание иллюстраций на тему «Что такое общество?»
1.2	Наша Родина - Российская Федерация. Государственная символика Российской	2			Библиотека ЦОК <a href="https://m.edsoo.ru/7f4116e4">https://m.edsoo.ru/7f4116e4</a> <a href="https://uchi.ru/teachers/groups/14746313/subjects/6/course_program">https://uchi.ru/teachers/groups/14746313/subjects/6/course_program</a>	Просмотр и обсуждение иллюстраций, видеофрагментов и других материалов (по выбору) на тему «Жизнь народов нашей страны».



	Федерации и своего региона				<a href="https://resh.edu.ru/subject/lesson/6071/start/154856/">s/2/lessons/10154 https://resh.edu.ru/subject/lesson/6071/start/154856/</a> <a href="https://uchi.ru/teachers/groups/14746313/subjects/6/course_programs/2/lessons/10154">https://uchi.ru/teachers/groups/14746313/subjects/6/course_programs/2/lessons/10154</a>	Ролевая игра по теме, например, «Встречаем гостей из разных республик Российской Федерации»: рассказы гостей об их крае и народах, рассказы для гостей о родном крае.
1.3	Уникальные памятники культуры России, родного края	4			Библиотека ЦОК <a href="https://m.edsoo.ru/7f4116e4">https://m.edsoo.ru/7f4116e4</a> <a href="https://resh.edu.ru/subject/lesson/5538/start/292072/">https://resh.edu.ru/subject/lesson/5538/start/292072/</a>	Просмотр и обсуждение иллюстраций, видеофрагментов и других материалов (по выбору) по теме, например, «Уникальные памятники культуры России».
1.4	Города Золотого кольца России	2			Библиотека ЦОК <a href="https://m.edsoo.ru/7f4116e4">https://m.edsoo.ru/7f4116e4</a> <a href="https://resh.edu.ru/subject/lesson/5538/start/292072/">https://resh.edu.ru/subject/lesson/5538/start/292072/</a>	Работа в группе: чтение текстов учебника и использование полученной информации для подготовки собственного рассказа о памятниках культуры России. Моделирование маршрута по Золотому кольцу с использованием фотографий, достопримечательностей, сувениров и т. д. Составление сообщения о городах Золотого кольца России с использованием дополнительных источников информации (дифференцированное задание)
1.5	Значение труда в жизни человека и общества. Трудолюбие	3			Библиотека ЦОК <a href="https://m.edsoo.ru/7f4116e4">https://m.edsoo.ru/7f4116e4</a>	Учебный диалог по теме труда

	как общественно значимая ценность в культуре народов России. Особенности труда людей родного края, их профессии					
1.6	Народы России. Уважение к культуре, традициям своего народа и других народов, государственным символам России	1			Библиотека ЦОК <a href="https://m.edsoo.ru/7f4116e4">https://m.edsoo.ru/7f4116e4</a> <a href="https://resh.edu.ru/subject/lesson/5538/start/292072/">https://resh.edu.ru/subject/lesson/5538/start/292072/</a>	Учебный диалог по теме
1.7	Правила нравственного поведения в социуме. Внимание, уважительное отношение к людям с ограниченными возможностями и здоровья, забота о них	1			Библиотека ЦОК <a href="https://m.edsoo.ru/7f4116e4">https://m.edsoo.ru/7f4116e4</a>	Учебный диалог по теме
1.8	Семья – коллектив близких, родных людей. Семейный бюджет,	2			Библиотека ЦОК <a href="https://m.edsoo.ru/7f4116e4">https://m.edsoo.ru/7f4116e4</a>	Учебный диалог по теме, например, «Для чего создается семья», «Почему семью называют коллективом». Работа в группах: коллективный

	доходы и расходы семьи. Уважение к семейным ценностям					ответ на вопрос: «Какие бывают семьи?» Рассказ учителя «Что такое семейный бюджет». Беседа по теме, например, «Доходы и расходы семьи». Практическая работа по теме, например, «Моделирование семейного бюджета» (дифференцированное задание)
1. 9	Страны и народы мира. Памятники природы и культуры – символы стран, в которых они находятся	4			Библиотека ЦОК <a href="https://m.edsoo.ru/7f4116e4">https://m.edsoo.ru/7f4116e4</a>	Практическая работа с картой: страны мира. Работа в группах: самостоятельное составление описания любой страны или народа мира (с использованием дополнительной литературы и ресурсов Интернета). «Путешествие по странам мира» (достопримечательности отдельных стран мира, по выбору детей): рассматривание видеоматериалов, слайдов, иллюстраций. Символы стран, с которыми знакомятся дети
Итого по разделу		2 0				
<b>Раздел 2. Человек и природа</b>						
2. 1	Методы изучения природы. Карта мира.	1			Библиотека ЦОК <a href="https://m.edsoo.ru/7f4116e4">https://m.edsoo.ru/7f4116e4</a>	Практическая работа с картой

	Материки и части света					
2.2	Вещество. Разнообразие веществ в окружающем мире. Примеры веществ: соль, сахар, вода, природный газ	1			Библиотека ЦОК <a href="https://m.edsoo.ru/7f4116e4">https://m.edsoo.ru/7f4116e4</a> <a href="https://resh.edu.ru/subject/lesson/5559/start/155139/">https://resh.edu.ru/subject/lesson/5559/start/155139/</a> <a href="https://uchi.ru/teachers/groups/14746313/subjects/6/course_programs/3/lessons/20927">https://uchi.ru/teachers/groups/14746313/subjects/6/course_programs/3/lessons/20927</a> <a href="https://uchi.ru/teachers/groups/14746313/subjects/6/course_programs/3/lessons/18046">https://uchi.ru/teachers/groups/14746313/subjects/6/course_programs/3/lessons/18046</a>	Практические работы (наблюдение и опыты) с веществами: текучесть, растворимость, окрашиваемость и другое.
2.3	Твёрдые тела, жидкости, газы. Простейшие практические работы с веществами, жидкостями, газами	1			Библиотека ЦОК <a href="https://m.edsoo.ru/7f4116e4">https://m.edsoo.ru/7f4116e4</a> <a href="https://resh.edu.ru/subject/lesson/5559/start/155139/">https://resh.edu.ru/subject/lesson/5559/start/155139/</a> <a href="https://uchi.ru/teachers/groups/14746313/subjects/6/course_programs/3/lessons/20927">https://uchi.ru/teachers/groups/14746313/subjects/6/course_programs/3/lessons/20927</a> <a href="https://uchi.ru/teachers/groups/14746313/subjects/6/course_programs/3/lessons/18046">https://uchi.ru/teachers/groups/14746313/subjects/6/course_programs/3/lessons/18046</a>	Упражнения: классификация тел и веществ, сравнение естественных и искусственных тел; классификация твёрдых, жидких и газообразных веществ.
2.4	Вода. Свойства воды. Состояния воды, её распространение в природе, значение для живых организмов и хозяйственной жизни	3		1	Библиотека ЦОК <a href="https://m.edsoo.ru/7f4116e4">https://m.edsoo.ru/7f4116e4</a> <a href="https://resh.edu.ru/subject/lesson/3826/start/224252/">https://resh.edu.ru/subject/lesson/3826/start/224252/</a> <a href="https://uchi.ru/teachers/groups/14746313/subjects/6/course_programs/3/lessons/17444">https://uchi.ru/teachers/groups/14746313/subjects/6/course_programs/3/lessons/17444</a> <a href="https://uchi.ru/teachers">https://uchi.ru/teachers</a>	Демонстрация учебных экспериментов: состояния воды, свойства воздуха. Рассказ учителя, анализ схемы круговорота воды в природе.

	человека. Круговорот воды в природе. Охрана воздуха, воды				<a href="/groups/14746313/subjects/6/course_programs/3/lessons/21757">/groups/14746313/subjects/6/course_programs/3/lessons/21757</a>	
2. 5	Воздух – смесь газов. Свойства воздуха. Значение воздуха для растений, животных, человека	1		1	Библиотека ЦОК <a href="https://m.edsoo.ru/7f4116e4">https://m.edsoo.ru/7f4116e4</a> <a href="https://uchi.ru/teachers/groups/14746313/subjects/6/course_programs/3/lessons/18047">https://uchi.ru/teachers/groups/14746313/subjects/6/course_programs/3/lessons/18047</a> <a href="https://resh.edu.ru/subject/lesson/6072/start/270622/">https://resh.edu.ru/subject/lesson/6072/start/270622/</a> <a href="https://resh.edu.ru/subject/lesson/6072/start/270622/">https://resh.edu.ru/subject/lesson/6072/start/270622/</a> <a href="https://resh.edu.ru/subject/lesson/3826/start/224252/">https://resh.edu.ru/subject/lesson/3826/start/224252/</a> <a href="https://uchi.ru/teachers/groups/14746313/subjects/6/course_programs/3/lessons/18418">https://uchi.ru/teachers/groups/14746313/subjects/6/course_programs/3/lessons/18418</a>	
2. 6	Горные породы и минералы. Полезные ископаемые, их значение в хозяйстве человека, бережное отношение людей к полезным ископаемым	2		1	Библиотека ЦОК <a href="https://m.edsoo.ru/7f4116e4">https://m.edsoo.ru/7f4116e4</a> <a href="https://resh.edu.ru/subject/lesson/5716/start/57887/">https://resh.edu.ru/subject/lesson/5716/start/57887/</a> <a href="https://uchi.ru/teachers/groups/14746313/subjects/6/course_programs/2/lessons/13240">https://uchi.ru/teachers/groups/14746313/subjects/6/course_programs/2/lessons/13240</a> <a href="https://resh.edu.ru/subject/lesson/5598/start/224547/">https://resh.edu.ru/subject/lesson/5598/start/224547/</a>	Практические работы: горные породы и минералы — название, сравнение, описание.
2. 7	Полезные ископаемые	1			Библиотека ЦОК <a href="https://m.edsoo.ru/7f4">https://m.edsoo.ru/7f4</a>	Практические работы: горные породы и

	родного края (2-3 примера)				<a href="#">116e4</a>	минералы родного края — название, сравнение, описание
2.8	Почва, её состав, значение для живой природы и хозяйственной жизни человека	1		1	Библиотека ЦОК <a href="https://m.edsoo.ru/7f4116e4">https://m.edsoo.ru/7f4116e4</a> <a href="https://resh.edu.ru/subject/lesson/4590/start/159076/">https://resh.edu.ru/subject/lesson/4590/start/159076/</a> <a href="https://uchi.ru/teachers/groups/14746313/subjects/6/course_programs/4/lessons/51461">https://uchi.ru/teachers/groups/14746313/subjects/6/course_programs/4/lessons/51461</a> <a href="https://uchi.ru/teachers/groups/14746313/subjects/6/course_programs/3/lessons/21756">https://uchi.ru/teachers/groups/14746313/subjects/6/course_programs/3/lessons/21756</a>	Экскурсия: почвы (виды, состав, значение для жизни природы и хозяйственной деятельности людей)
2.9	Первоначальные представления о бактериях	1		1	Библиотека ЦОК <a href="https://m.edsoo.ru/7f4116e4">https://m.edsoo.ru/7f4116e4</a> <a href="https://resh.edu.ru/subject/lesson/4456/start/155595/">https://resh.edu.ru/subject/lesson/4456/start/155595/</a> <a href="https://resh.edu.ru/subject/lesson/6073/start/155625/">https://resh.edu.ru/subject/lesson/6073/start/155625/</a> <a href="https://uchi.ru/teachers/groups/14746313/subjects/6/course_programs/3/lessons/15826">https://uchi.ru/teachers/groups/14746313/subjects/6/course_programs/3/lessons/15826</a>	Рассказ учителя (чтение текста учебника) о бактериях. Рассматривание и описание особенностей внешнего вида бактерий.
2.10	Грибы: строение шляпочных грибов. Грибы съедобные и несъедобные	1			Библиотека ЦОК <a href="https://m.edsoo.ru/7f4116e4">https://m.edsoo.ru/7f4116e4</a>	Работа с иллюстративным материалом по теме, например, «Какие грибы мы не положим в корзинку». Рисование схемы «Шляпочный гриб». Рассказ учителя «Чем грибы отличаются от растений»
2.11	Разнообразие растений.	1			Библиотека ЦОК <a href="https://m.edsoo.ru/7f4116e4">https://m.edsoo.ru/7f4116e4</a>	Работа в группе: классификация растений

1	Зависимость жизненного цикла организмов от условий окружающей среды				<a href="https://uchi.ru/teachers/groups/14746313/subjects/6/course_programs/3/lessons/18417">116e4 https://uchi.ru/teachers/groups/14746313/subjects/6/course_programs/3/lessons/18417</a>	из списка, который предложили одноклассники. Коллективное создание схемы по теме, например, «Условия жизни растений». Рассказ-рассуждение о жизни растений.
2.12	Растения родного края, названия и краткая характеристика на основе наблюдений	1			Библиотека ЦОК <a href="https://m.edsoo.ru/7f4116e4">https://m.edsoo.ru/7f4116e4</a> <a href="https://uchi.ru/teachers/groups/14746313/subjects/6/course_programs/3/lessons/51238">https://uchi.ru/teachers/groups/14746313/subjects/6/course_programs/3/lessons/51238</a>	Охраняемые растения родного края (наблюдение, рассматривание иллюстраций)
2.13	Роль растений в природе и жизни людей, бережное отношение человека к растениям. Охрана растений	1			Библиотека ЦОК <a href="https://m.edsoo.ru/7f4116e4">https://m.edsoo.ru/7f4116e4</a> <a href="https://uchi.ru/teachers/groups/14746313/subjects/6/course_programs/3/lessons/51238">https://uchi.ru/teachers/groups/14746313/subjects/6/course_programs/3/lessons/51238</a>	Охраняемые растения (наблюдение, рассматривание иллюстраций)
2.14	Размножение и развитие растений. Особенности питания и дыхания растений	3		1	Библиотека ЦОК <a href="https://m.edsoo.ru/7f4116e4">https://m.edsoo.ru/7f4116e4</a> <a href="https://uchi.ru/teachers/groups/14746313/subjects/6/course_programs/3/lessons/22212">https://uchi.ru/teachers/groups/14746313/subjects/6/course_programs/3/lessons/22212</a> <a href="https://uchi.ru/teachers/groups/14746313/subjects/6/course_programs/3/lessons/20928">https://uchi.ru/teachers/groups/14746313/subjects/6/course_programs/3/lessons/20928</a>	Практическая работа в паре по теме, например, «Размножения растений (побегом, листом, семенами)»
2.15	Условия, необходимые для жизни растения (свет, тепло, воздух,	1			Библиотека ЦОК <a href="https://m.edsoo.ru/7f4116e4">https://m.edsoo.ru/7f4116e4</a> <a href="https://resh.edu.ru/subject/lesson/4449/start/1">https://resh.edu.ru/subject/lesson/4449/start/1</a>	

	вода). Наблюдение роста растений, фиксация изменений				<a href="#">55268/</a>	
2. 1 6	Разнообразие животных. Зависимость жизненного цикла организмов от условий окружающей среды	1			Библиотека ЦОК <a href="https://m.edsoo.ru/7f4116e4">https://m.edsoo.ru/7f4116e4</a> <a href="https://uchi.ru/teachers/groups/14746313/subjects/6/course_programs/3/lessons/46631">https://uchi.ru/teachers/groups/14746313/subjects/6/course_programs/3/lessons/46631</a>	Дидактическая игра по теме, например, «Каких животных мы знаем». Коллективное составление схемы по теме, например, «Разнообразие животных». Упражнения: опиши животное, узнай животное, найди ошибку в классификации животных.
2. 1 7	Животные родного края, их названия, краткая характеристика на основе наблюдений	1			Библиотека ЦОК <a href="https://m.edsoo.ru/7f4116e4">https://m.edsoo.ru/7f4116e4</a>	Просмотр и обсуждение иллюстраций, видеофрагментов и других материалов (по выбору) на тему «Охрана животных»
2. 1 8	Роль животных в природе и жизни людей, бережное отношение человека к животным. Охрана животных	1			Библиотека ЦОК <a href="https://m.edsoo.ru/7f4116e4">https://m.edsoo.ru/7f4116e4</a> <a href="https://resh.edu.ru/subject/lesson/5560/start/289965/">https://resh.edu.ru/subject/lesson/5560/start/289965/</a>	Просмотр и обсуждение иллюстраций, видеофрагментов и других материалов (по выбору) на тему «Охрана животных»
2. 1 9	Особенности питания животных. Цепи питания	1			Библиотека ЦОК <a href="https://m.edsoo.ru/7f4116e4">https://m.edsoo.ru/7f4116e4</a> <a href="https://uchi.ru/teachers/groups/14746313/subjects/6/course_programs/3/lessons/34874">https://uchi.ru/teachers/groups/14746313/subjects/6/course_programs/3/lessons/34874</a>	Учебный диалог по теме, например, «Как животные питаются». Составление и анализ цепей питания.
2.	Размножение и	2			Библиотека ЦОК	Работа в парах:



20	развитие животных (рыбы, птицы, звери)				<a href="https://m.edsoo.ru/7f4116e4">https://m.edsoo.ru/7f4116e4</a> <a href="https://uchi.ru/teachers/groups/14746313/subjects/6/course_programs/3/lessons/46631">https://uchi.ru/teachers/groups/14746313/subjects/6/course_programs/3/lessons/46631</a>	характеристика животных по способу размножения (на основе справочной литературы), подготовка презентации. Моделирование стадий размножения животных (на примере земноводных, рыб).
2.2.1	Условия, необходимые для жизни животных (воздух, вода, тепло, пища)	1			Библиотека ЦОК <a href="https://m.edsoo.ru/7f4116e4">https://m.edsoo.ru/7f4116e4</a>	
2.2.2	Природные сообщества: лес, луг, пруд. Взаимосвязи в природном сообществе: растения – пища и укрытие для животных; животные – распространители плодов и семян растений	2			Библиотека ЦОК <a href="https://m.edsoo.ru/7f4116e4">https://m.edsoo.ru/7f4116e4</a> <a href="https://resh.edu.ru/subject/lesson/5719/start/224734/">https://resh.edu.ru/subject/lesson/5719/start/224734/</a> <a href="https://uchi.ru/teachers/groups/14746313/subjects/6/course_programs/4/lessons/92139">https://uchi.ru/teachers/groups/14746313/subjects/6/course_programs/4/lessons/92139</a>	Работа со словарём: определение значения слова «сообщество». Рассказ учителя по теме, например, «Что такое природное сообщество».
2.2.3	Влияние человека на природные сообщества. Природные сообщества родного края (2-3 примера на основе наблюдений). Правила нравственного	1			Библиотека ЦОК <a href="https://m.edsoo.ru/7f4116e4">https://m.edsoo.ru/7f4116e4</a> <a href="https://uchi.ru/teachers/groups/14746313/subjects/6/course_programs/4/lessons/48905">https://uchi.ru/teachers/groups/14746313/subjects/6/course_programs/4/lessons/48905</a> <a href="https://resh.edu.ru/subject/lesson/5059/start/224168/">https://resh.edu.ru/subject/lesson/5059/start/224168/</a> <a href="https://uchi.ru/teachers/groups/14746313/subjects/6/course_programs/4/lessons/92139">https://uchi.ru/teachers/groups/14746313/subjects/6/course_programs/4/lessons/92139</a>	Учебный диалог по теме, например, «Особенности леса (луга, водоёма) как сообщества». Сравнение понятий: естественные сообщества, искусственные сообщества. Беседа по теме, например, «Для чего человек создает новые сообщества?» Обсуждение ситуаций,

	поведения в природных сообществах				<a href="https://m.edsoo.ru/7f4116e4">ects/6/course_program/s/3/lessons/17223</a>	раскрывающих правила положительного и отрицательного отношения к природе
2.24	Человек – часть природы. Общее представление о строении тела человека. Измерение температуры тела человека, частоты пульса	1			Библиотека ЦОК <a href="https://m.edsoo.ru/7f4116e4">https://m.edsoo.ru/7f4116e4</a> <a href="https://resh.edu.ru/subject/lesson/5565/start/155687/">https://resh.edu.ru/subject/lesson/5565/start/155687/</a>	Обсуждение текстов учебника, объяснения учителя «Строение тела человека». Рассмотрение схемы строения тела человека: название, описание функций разных систем органов. Практическая работа по теме, например, «Измерение температуры тела и частоты пульса»
2.25	Системы органов (опорно-двигательная, пищеварительная, дыхательная, кровеносная, нервная, органы чувств), их роль в жизнедеятельности организма	4			Библиотека ЦОК <a href="https://m.edsoo.ru/7f4116e4">https://m.edsoo.ru/7f4116e4</a> <a href="https://resh.edu.ru/subject/lesson/5565/start/155687/">https://resh.edu.ru/subject/lesson/5565/start/155687/</a> <a href="https://uchi.ru/teachers/groups/14746313/subjects/6/course_program/s/3/lessons/17443">https://uchi.ru/teachers/groups/14746313/subjects/6/course_program/s/3/lessons/17443</a> <a href="https://resh.edu.ru/subject/lesson/3793/start/224428/">https://resh.edu.ru/subject/lesson/3793/start/224428/</a> <a href="https://resh.edu.ru/subject/lesson/3803/start/224485/">https://resh.edu.ru/subject/lesson/3803/start/224485/</a> <a href="https://uchi.ru/teachers/groups/14746313/subjects/6/course_program/s/3/lessons/47377">https://uchi.ru/teachers/groups/14746313/subjects/6/course_program/s/3/lessons/47377</a> <a href="https://uchi.ru/teachers/groups/14746313/subjects/6/course_program/s/3/lessons/47341">https://uchi.ru/teachers/groups/14746313/subjects/6/course_program/s/3/lessons/47341</a> <a href="https://uchi.ru/teachers/groups/14746313/subjects/6/course_program/s/3/lessons/47341">https://uchi.ru/teachers/groups/14746313/subjects/6/course_program/s/3/lessons/47341</a>	Обсуждение текстов учебника, объяснения учителя «Строение тела человека». Рассмотрение схемы строения тела человека: название, описание функций разных систем органов. Практическая работа по теме, например, «Измерение температуры тела и частоты пульса»

					<a href="https://uchi.ru/teachers/groups/14746313/subjects/6/course_programs/3/lessons/47342">ects/6/course_programs/3/lessons/47342</a> <a href="https://uchi.ru/teachers/groups/14746313/subjects/6/course_programs/3/lessons/53185">https://uchi.ru/teachers/groups/14746313/subjects/6/course_programs/3/lessons/53185</a>	
Итого по разделу		3 5				
<b>Раздел 3. Правила безопасной жизнедеятельности</b>						
3. 1	Здоровый образ жизни: двигательная активность (утренняя зарядка, динамические паузы), закаливание и профилактика заболеваний	2			Библиотека ЦОК <a href="https://m.edsoo.ru/7f4116e4">https://m.edsoo.ru/7f4116e4</a> <a href="https://resh.edu.ru/subject/lesson/5562/start/224516/">https://resh.edu.ru/subject/lesson/5562/start/224516/</a> <a href="https://uchi.ru/teachers/groups/14746313/subjects/6/course_programs/3/lessons/48819">https://uchi.ru/teachers/groups/14746313/subjects/6/course_programs/3/lessons/48819</a> <a href="https://uchi.ru/teachers/groups/14746313/subjects/6/course_programs/3/lessons/43252">https://uchi.ru/teachers/groups/14746313/subjects/6/course_programs/3/lessons/43252</a>	Обсуждение результатов проектной деятельности по теме, например, «Что такое здоровый образ жизни и как его обеспечить»
3. 2	Забота о здоровье и безопасности окружающих людей. Безопасность во дворе жилого дома (правила перемещения внутри двора и пересечения дворовой проезжей части, безопасные зоны	2			Библиотека ЦОК <a href="https://m.edsoo.ru/7f4116e4">https://m.edsoo.ru/7f4116e4</a> <a href="https://uchi.ru/teachers/groups/14746313/subjects/6/course_programs/3/lessons/43252">https://uchi.ru/teachers/groups/14746313/subjects/6/course_programs/3/lessons/43252</a> <a href="https://resh.edu.ru/subject/lesson/5562/start/224516/">https://resh.edu.ru/subject/lesson/5562/start/224516/</a> <a href="https://uchi.ru/teachers/groups/14746313/subjects/6/course_programs/3/lessons/51463">https://uchi.ru/teachers/groups/14746313/subjects/6/course_programs/3/lessons/51463</a> <a href="https://uchi.ru/teachers/groups/14746313/subjects/6/course_programs/3/lessons/43252">https://uchi.ru/teachers/groups/14746313/subjects/6/course_programs/3/lessons/43252</a>	Практическая работа по теме, например, «Рассматривание знаков (опасно, пожароопасно, взрывоопасно; внимание – автопогрузчик; электрический ток; малозаметное препятствие; падение с высоты), коллективное объяснение их значения». Анализ ситуаций по теме, например, «Что может произойти, если...», Ролевая игра по теме, например, «Расскажи малышу, как нужно вести

	электрических, газовых, тепловых подстанций и других опасных объектов инженерной инфраструктуры жилого дома, предупреждающие знаки безопасности)				<a href="https://resh.edu.ru/subject/lesson/57465">s/3/lessons/57465</a> <a href="https://resh.edu.ru/subject/lesson/6074/start/155872/">https://resh.edu.ru/subject/lesson/6074/start/155872/</a> <a href="https://resh.edu.ru/subject/lesson/4451/start/155842/">https://resh.edu.ru/subject/lesson/4451/start/155842/</a>	себя на игровой и спортивной площадке».
3.3	Правила безопасного поведения пассажира железнодорожного, водного и авиатранспорта (правила безопасного поведения на вокзалах и в аэропортах, безопасное поведение в вагоне, на борту самолёта, судна, знаки безопасности)	2			Библиотека ЦОК <a href="https://m.edsoo.ru/7f4116e4">https://m.edsoo.ru/7f4116e4</a> <a href="https://resh.edu.ru/subject/lesson/3499/start/157198/">https://resh.edu.ru/subject/lesson/3499/start/157198/</a> <a href="https://uchi.ru/teachers/groups/14746313/subjects/6/course_programs/3/lessons/54337">https://uchi.ru/teachers/groups/14746313/subjects/6/course_programs/3/lessons/54337</a> <a href="https://uchi.ru/teachers/groups/14746313/subjects/6/course_programs/3/lessons/92140">https://uchi.ru/teachers/groups/14746313/subjects/6/course_programs/3/lessons/92140</a>	Работа в группах: составление памятки по теме, например, «Правила поведения в аэропортах, на борту самолета, судна (по выбору группы)».
3.4	Безопасность в информационно-телекоммуникационной сети «Интернет» (ориентирование в признаках мошеннических действий,	1		1	Библиотека ЦОК <a href="https://m.edsoo.ru/7f4116e4">https://m.edsoo.ru/7f4116e4</a> <a href="https://resh.edu.ru/subject/lesson/4077/start/155968/">https://resh.edu.ru/subject/lesson/4077/start/155968/</a>	Учебный диалог по теме, например, «Как обеспечить безопасность при работе в информационно-телекоммуникационной сети «Интернет»

защита персональной информации, правила коммуникации в мессенджерах и социальных группах) в условиях контролируемо го доступа в информационн о- телекоммуника ционную сеть «Интернет»					
Итого по разделу	7				
Резервное время	6	4			
ОБЩЕЕ КОЛИЧЕСТВО ЧАСОВ ПО ПРОГРАММЕ	6 8	4	7		

**4 КЛАСС**

№ п/ п	Наименование разделов и тем программы	Количество часов			Электронн ые (цифровые) образовате льные ресурсы	Виды деятельности обучающихся с учетом рабочей программы воспитания
		Всего	Кон трол ьны е рабо ты	Пр ак ти чес ки е рабо ты		
<b>Раздел 1. Человек и общество</b>						
1.1	Президент Российской Федерации – глава государства. Политико- административная карта России	1		1	Библиотека ЦОК <a href="https://m.edsoo.ru/7f412850">https://m.edsoo.ru/7f412850</a> <a href="https://resh.edu.ru/subject/lesson/4035/start/160251/">https://resh.edu.ru/subject/lesson/4035/start/160251/</a> <a href="https://resh.edu.ru/subject/lesson/5734/start/160162/">https://resh.edu.ru/subject/lesson/5734/start/160162/</a>	Чтение о обсуждение текстов учебника, объяснения учителя. Учебный диалог по теме. Работа с политикоадмин истративной картой Российской Федерации: определение местонахожден ия республик Российской Федерации, краёв, крупнейших областей и городов России

1.2	Конституция – Основной закон Российской Федерации. Права и обязанности гражданина Российской Федерации	1			Библиотека ЦОК <a href="https://m.eds oo.ru/7f412850">https://m.eds oo.ru/7f412850</a> <a href="https://resh.edu.ru/subject/lesson/5734/start/160162/">https://resh.edu.ru/subject/lesson/5734/start/160162/</a>	Чтение статей Конституции Российской Федерации о правах граждан Российской Федерации. Рассказ учителя по теме, например, «Забота о детстве – главная особенность нашего государства». Чтение о обсуждение текстов учебника, объяснения учителя.
1.3	Общая характеристика родного края, важнейшие достопримечательности, знаменитые соотечественники	2			Библиотека ЦОК <a href="https://m.eds oo.ru/7f412850">https://m.eds oo.ru/7f412850</a> <a href="https://resh.edu.ru/subject/lesson/4599/start/158702/">https://resh.edu.ru/subject/lesson/4599/start/158702/</a> <a href="https://resh.edu.ru/subject/lesson/3929/start/159201/">https://resh.edu.ru/subject/lesson/3929/start/159201/</a>	Игра-соревнование по теме, например, «Знаем ли мы свой родной край?». Рассказ учителя о важнейших страницах истории родного края.
1.4	Главный город родного края: достопримечательности, история и характеристика отдельных исторических	1			Библиотека ЦОК <a href="https://m.eds oo.ru/7f412850">https://m.eds oo.ru/7f412850</a> <a href="https://resh.edu.ru/subject/">https://resh.edu.ru/subject/</a>	Игра-соревнование по теме, например, «Знаем ли мы свой родной край?». Рассказ

	событий, связанных с ним				<a href="#">lesson/4035/start/160251/</a>	учителя о важнейших страницах истории родного края. Обсуждение докладов и презентаций учащихся (дифференцированное задание) по теме, например, «Мой родной край».м
1.5	Города России. Святые городов России	2			Библиотека ЦОК <a href="https://m.edsoo.ru/7f412850">https://m.edsoo.ru/7f412850</a>	
1.6	Праздник в жизни общества как средство укрепления общественной солидарности и упрочения духовных связей между соотечественниками	1			Библиотека ЦОК <a href="https://m.edsoo.ru/7f412850">https://m.edsoo.ru/7f412850</a> <a href="https://resh.edu.ru/subject/lesson/4035/start/160251/">https://resh.edu.ru/subject/lesson/4035/start/160251/</a>	Учебный диалог по теме, например, «Государственные праздники России». Работа в парах по теме, например, «Рассказ о любимом празднике Российской Федерации или своего региона»
1.7	Новый год, День защитника Отечества, Международный женский день, День	1			Библиотека ЦОК <a href="https://m.edsoo.ru/7f412850">https://m.edsoo.ru/7f412850</a>	Учебный диалог по теме, например, «Государственные праздники



	весны и труда, День Победы, День России, День народного единства, День Конституции					России». Работа в парах по теме, например, «Рассказ о любимом празднике Российской Федерации или своего региона»
1.8	Праздники и памятные даты своего региона. Уважение к культуре, истории, традициям своего народа и других народов, государственным символам России	1			Библиотека ЦОК <a href="https://m.edsoo.ru/7f412850">https://m.edsoo.ru/7f412850</a> <a href="https://resh.edu.ru/subject/lesson/4035/start/160251/">https://resh.edu.ru/subject/lesson/4035/start/160251/</a>	Учебный диалог по теме, например, «Государственные праздники России». Работа в парах по теме, например, «Рассказ о любимом празднике Российской Федерации или своего региона»
1.9	История Отечества. «Лента времени» и историческая карта	1			Библиотека ЦОК <a href="https://m.edsoo.ru/7f412850">https://m.edsoo.ru/7f412850</a> <a href="https://uchi.ru/teachers/groups/14746313/subjects/6/course_programs/4/lessons/23707">https://uchi.ru/teachers/groups/14746313/subjects/6/course_programs/4/lessons/23707</a> <a href="https://uchi.ru/teachers/groups/147463">https://uchi.ru/teachers/groups/147463</a>	Практическая работа по теме, например, «Определение по «ленте времени» времени (века), в котором происходили исторические события». Работа в паре: анализ исторической карты,

					<a href="https://m.eds.oo.ru/7f412850">13/subjects/6/course_programs/4/lessons/23708</a>	нахождение мест важнейших исторических событий в жизни России.
1.1 0	Наиболее важные и яркие события общественной и культурной жизни страны в разные исторические периоды: Государство Русь	2			Библиотека ЦОК <a href="https://m.eds.oo.ru/7f412850">https://m.eds.oo.ru/7f412850</a> <a href="https://uchi.ru/teachers/groups/147463">https://uchi.ru/teachers/groups/147463</a> <a href="https://resh.edu.ru/subject/lesson/6003/start/159559/">13/subjects/6/course_programs/4/lessons/63720</a> <a href="https://resh.edu.ru/subject/lesson/3952/start/289996/">https://resh.edu.ru/subject/lesson/6003/start/159559/</a> <a href="https://resh.edu.ru/subject/lesson/3952/start/289996/">https://resh.edu.ru/subject/lesson/3952/start/289996/</a> <a href="https://resh.edu.ru/subject/lesson/5717/start/228667/">https://resh.edu.ru/subject/lesson/5717/start/228667/</a> <a href="https://resh.edu.ru/subject/lesson/4594/start/159722/">https://resh.edu.ru/subject/lesson/4594/start/159722/</a> <a href="https://resh.edu.ru/subject/lesson/4596/start/284112/">https://resh.edu.ru/subject/lesson/4596/start/284112/</a> <a href="https://resh.edu.ru/subject/lesson/4004/start/207348">https://resh.edu.ru/subject/lesson/4004/start/207348</a>	Работа в паре: анализ исторической карты, нахождение мест важнейших исторических событий в жизни России. Обсуждение рассказов учителя, текста учебника о быте, традициях, культуре Древней Руси

					<a href="https://resh.edu.ru/subject/lesson/5735/start/290061/">https://resh.edu.ru/subject/lesson/5735/start/290061/</a> <a href="https://resh.edu.ru/subject/lesson/4014/start/284616/">https://resh.edu.ru/subject/lesson/4014/start/284616/</a> <a href="https://resh.edu.ru/subject/lesson/3974/start/290030/">https://resh.edu.ru/subject/lesson/3974/start/290030/</a>	
1.1 1	<p>Наиболее важные и яркие события общественной и культурной жизни страны в разные исторические периоды:  Московское государство</p>	2			Библиотека ЦОК <a href="https://m.edsoo.ru/7f412850">https://m.edsoo.ru/7f412850</a> <a href="https://uchi.ru/teachers/groups/14746313/subjects/6/course_programs/4/lessons/63720">https://uchi.ru/teachers/groups/14746313/subjects/6/course_programs/4/lessons/63720</a> <a href="https://resh.edu.ru/subject/lesson/6003/start/159559/">https://resh.edu.ru/subject/lesson/6003/start/159559/</a> <a href="https://resh.edu.ru/subject/lesson/3952/start/289996/">https://resh.edu.ru/subject/lesson/3952/start/289996/</a> <a href="https://resh.edu.ru/subject/lesson/5717/start/228667/">https://resh.edu.ru/subject/lesson/5717/start/228667/</a> <a href="https://resh.edu.ru/subject/lesson/4594/start/159722/">https://resh.edu.ru/subject/lesson/4594/start/159722/</a> <a href="https://resh.edu.ru/subject/">https://resh.edu.ru/subject/</a>	Экскурсия в художественный музей (при наличии условий), просмотр видеофрагментов, иллюстраций и других материалов на темы «Искусство Древней Руси», «Ремёсла в Древней Руси», «Образование от Древней Руси до XIX века», «Московское государство», «Искусство XIX века», «Искусство XX века» (по выбору).

					<a href="https://resh.edu.ru/subject/lesson/4596/start/284112/">lesson/4596/start/284112/</a> <a href="https://resh.edu.ru/subject/lesson/4004/start/207348/">https://resh.edu.ru/subject/lesson/4004/start/207348</a> <a href="https://resh.edu.ru/subject/lesson/5735/start/290061//">https://resh.edu.ru/subject/lesson/5735/start/290061//</a> <a href="https://resh.edu.ru/subject/lesson/4014/start/284616/">https://resh.edu.ru/subject/lesson/4014/start/284616/</a> <a href="https://resh.edu.ru/subject/lesson/3974/start/290030/">https://resh.edu.ru/subject/lesson/3974/start/290030/</a>	
1.1 2	Наиболее важные и яркие события общественной и культурной жизни страны в разные исторические периоды: Российская империя	6			Библиотека ЦОК <a href="https://m.edsoo.ru/7f412850">https://m.edsoo.ru/7f412850</a> <a href="https://uchi.ru/teachers/groups/14746313/subjects/6/course_programs/4/lessons/63720">https://uchi.ru/teachers/groups/14746313/subjects/6/course_programs/4/lessons/63720</a> <a href="https://resh.edu.ru/subject/lesson/6003/start/159559/">https://resh.edu.ru/subject/lesson/6003/start/159559/</a> <a href="https://resh.edu.ru/subject/lesson/3952/start/289996/">https://resh.edu.ru/subject/lesson/3952/start/289996/</a> <a href="https://resh.edu.ru/subject/lesson/5717/start/228667/">https://resh.edu.ru/subject/lesson/5717/start/228667/</a>	

					<a href="https://resh.edu.ru/subject/lesson/4594/start/159722/">https://resh.edu.ru/subject/lesson/4594/start/159722/</a> <a href="https://resh.edu.ru/subject/lesson/4596/start/284112/">https://resh.edu.ru/subject/lesson/4596/start/284112/</a> <a href="https://resh.edu.ru/subject/lesson/4004/start/207348/">https://resh.edu.ru/subject/lesson/4004/start/207348</a> <a href="https://resh.edu.ru/subject/lesson/5735/start/290061//">https://resh.edu.ru/subject/lesson/5735/start/290061//</a> <a href="https://resh.edu.ru/subject/lesson/4014/start/284616/">https://resh.edu.ru/subject/lesson/4014/start/284616/</a> <a href="https://resh.edu.ru/subject/lesson/3974/start/290030/">https://resh.edu.ru/subject/lesson/3974/start/290030/</a>	
1.1 3	Наиболее важные и яркие события общественной и культурной жизни страны в разные исторические периоды: СССР	5	1		Библиотека ЦОК <a href="https://m.edsoo.ru/7f412850">https://m.edsoo.ru/7f412850</a>	Учебный диалог по теме, например, «Как выполняли свой долг защиты Отечества в разные исторические времена граждане России (на примере Отечественной войны 1812 г., Великой Отечественной войны (1941–

						1945)».
1.1 4	Наиболее важные и яркие события общественной и культурной жизни страны в разные исторические периоды: Российская Федерация	1			Библиотека ЦОК <a href="https://m.edsoo.ru/7f412850">https://m.edsoo.ru/7f412850</a>	
1.1 5	Выдающиеся люди разных эпох как носители базовых национальных ценностей	1			Библиотека ЦОК <a href="https://m.edsoo.ru/7f412850">https://m.edsoo.ru/7f412850</a> <a href="https://resh.edu.ru/subject/lesson/3985/sart/160038/">https://resh.edu.ru/subject/lesson/3985/sart/160038/</a> <a href="https://resh.edu.ru/subject/lesson/5717/sart/228667/">https://resh.edu.ru/subject/lesson/5717/sart/228667/</a> <a href="https://resh.edu.ru/subject/lesson/4594/sart/159722/">https://resh.edu.ru/subject/lesson/4594/sart/159722/</a> <a href="https://resh.edu.ru/subject/lesson/4596/sart/284112/">https://resh.edu.ru/subject/lesson/4596/sart/284112/</a> <a href="https://resh.edu.ru/subject/lesson/4004/sart/207348">https://resh.edu.ru/subject/lesson/4004/sart/207348</a> <a href="https://resh.edu.ru/subject/lesson/5735/sart/290061/">https://resh.edu.ru/subject/lesson/5735/sart/290061/</a> <a href="https://resh.edu.ru/subject/lesson/4014/sart/284616/">https://resh.edu.ru/subject/lesson/4014/sart/284616/</a>	

					<a href="https://resh.edu.ru/subject/lesson/3974/start/290030/">https://resh.edu.ru/subject/lesson/3974/start/290030/</a>	
1.1 6	Картины быта, труда, духовно-нравственные и культурные традиции людей в разные исторические времена	1			Библиотека ЦОК <a href="https://m.edsoo.ru/7f412850">https://m.edsoo.ru/7f412850</a> <a href="https://resh.edu.ru/subject/lesson/5717/start/228667/">https://resh.edu.ru/subject/lesson/5717/start/228667/</a> <a href="https://resh.edu.ru/subject/lesson/4594/start/159722/">https://resh.edu.ru/subject/lesson/4594/start/159722/</a> <a href="https://resh.edu.ru/subject/lesson/4596/start/284112/">https://resh.edu.ru/subject/lesson/4596/start/284112/</a> <a href="https://resh.edu.ru/subject/lesson/4004/start/207348">https://resh.edu.ru/subject/lesson/4004/start/207348</a> <a href="https://resh.edu.ru/subject/lesson/5735/start/290061/">https://resh.edu.ru/subject/lesson/5735/start/290061/</a> <a href="https://resh.edu.ru/subject/lesson/4014/start/284616/">https://resh.edu.ru/subject/lesson/4014/start/284616/</a> <a href="https://resh.edu.ru/subject/lesson/3974/start/290030/">https://resh.edu.ru/subject/lesson/3974/start/290030/</a>	
1.1 7	Наиболее значимые объекты списка Всемирного культурного наследия в России и	2			Библиотека ЦОК <a href="https://m.edsoo.ru/7f412850">https://m.edsoo.ru/7f412850</a>	Просмотр видеофрагментов, иллюстраций, чтение текстов

	<p>за рубежом. Охрана памятников истории и культуры. Посильное участие в охране памятников истории и культуры своего края</p>				<p><a href="https://resh.edu.ru/subject/lesson/4600/start/159445/">https://resh.edu.ru/subject/lesson/4600/start/159445/</a> <a href="https://uchi.ru/teachers/groups/14746313/subjects/6/course_programs/4/lessons/25710">https://uchi.ru/teachers/groups/14746313/subjects/6/course_programs/4/lessons/25710</a></p>	<p>учебников (по выбору) на тему «Объекты Всемирного культурного наследия в России и за рубежом». Рассказ учителя о памятниках Всемирного наследия (например, в России – Московский Кремль, памятники Новгорода, Кижы, в мире – Великая Китайская стена, Колизей в Риме, Акрополь в Греции). Учебный диалог по теме, например, «Как охраняются памятники истории и культуры». Обсуждение докладов учащихся о значимых объектах культурного наследия России (дифференциро</p>
--	---	--	--	--	--	--



						ванное задание
1.18	Личная ответственность каждого человека за сохранность историко-культурного наследия своего края	1			Библиотека ЦОК <a href="https://m.edsoo.ru/7f412850">https://m.edsoo.ru/7f412850</a>	
1.19	Правила нравственного поведения в социуме, отношения к людям, независимо от национальности, социального статуса, религиозной принадлежности	1			Библиотека ЦОК <a href="https://m.edsoo.ru/7f412850">https://m.edsoo.ru/7f412850</a> <a href="https://resh.edu.ru/subject/lesson/3719/start/156980/">https://resh.edu.ru/subject/lesson/3719/start/156980/</a>	
Итого по разделу		33				
<b>Раздел 2. Человек и природа</b>						
2.1	Методы познания окружающей природы: наблюдения, сравнения, измерения, опыты по исследованию природных объектов и явлений	1			Библиотека ЦОК <a href="https://m.edsoo.ru/7f412850">https://m.edsoo.ru/7f412850</a>	Игра-соревнование по теме, например, «Клуб астрономов»: зададим друг другу вопросы о Солнечной системе. Обсуждение выступлений учащихся (дифференцированное задание) о планетах. Рассмотрение и обсуждение

						схемы «Вращение Земли вокруг своей оси – причина смены дня и ночи»
2.2	Солнечная система. Солнце – ближайшая к нам звезда, источник света и тепла для всего живого на Земле	1			Библиотека ЦОК <a href="https://m.edsoo.ru/7f412850">https://m.edsoo.ru/7f412850</a> <a href="https://uchi.ru/teachers/groups/14746313/subjects/6/course_programs/4/lessons/23186">https://uchi.ru/teachers/groups/14746313/subjects/6/course_programs/4/lessons/23186</a> <a href="https://uchi.ru/teachers/groups/14746313/subjects/6/course_programs/4/lessons/23187">https://uchi.ru/teachers/groups/14746313/subjects/6/course_programs/4/lessons/23187</a> <a href="https://uchi.ru/teachers/groups/14746313/subjects/6/course_programs/4/lessons/23187">https://uchi.ru/teachers/groups/14746313/subjects/6/course_programs/4/lessons/23187</a> <a href="https://resh.edu.ru/subject/lesson/6109/start/224671/https://uchi.ru/teachers/groups/14746313/subjects/6/course_programs/4/lessons/">https://resh.edu.ru/subject/lesson/6109/start/224671/https://uchi.ru/teachers/groups/14746313/subjects/6/course_programs/4/lessons/</a>	

					<a href="https://resh.edu.ru/subject/lesson/6109/start/224671/">23188 https://resh.edu.ru/subject/lesson/6109/start/224671/</a>	
2.3	Характеристика планет Солнечной системы. Естественные спутники планет	1			Библиотека ЦОК <a href="https://m.edsoo.ru/7f412850">https://m.edsoo.ru/7f412850</a> <a href="https://uchi.ru/teachers/groups/14746313/subjects/6/course_programs/4/lessons/23187">https://uchi.ru/teachers/groups/14746313/subjects/6/course_programs/4/lessons/23187</a> <a href="https://resh.edu.ru/subject/lesson/6109/start/224671/">https://resh.edu.ru/subject/lesson/6109/start/224671/</a>	
2.4	Смена дня и ночи на Земле. Вращение Земли как причина смены дня и ночи	1		1	Библиотека ЦОК <a href="https://m.edsoo.ru/7f412850">https://m.edsoo.ru/7f412850</a> <a href="https://resh.edu.ru/subject/lesson/6109/start/224671/">https://resh.edu.ru/subject/lesson/6109/start/224671/</a>	
2.5	Обращение Земли вокруг Солнца и смена времён года	1		1	Библиотека ЦОК <a href="https://m.edsoo.ru/7f412850">https://m.edsoo.ru/7f412850</a> <a href="https://resh.edu.ru/subject/lesson/6109/start/224671/">https://resh.edu.ru/subject/lesson/6109/start/224671/</a>	
2.6	Формы земной поверхности:	2		1	Библиотека ЦОК	Работа с картой:

	<p>равнины, горы, холмы, овраги (общее представление, условное обозначение равнин и гор на карте). Равнины и горы России</p>				<p><a href="https://m.edsoo.ru/7f412850">https://m.edsoo.ru/7f412850</a>  <a href="https://resh.edu.ru/subject/lesson/5720/start/158081/">https://resh.edu.ru/subject/lesson/5720/start/158081/</a>  <a href="https://resh.edu.ru/subject/lesson/5721/start/158268/">https://resh.edu.ru/subject/lesson/5721/start/158268/</a>  <a href="https://uchi.ru/teachers/groups/14746313/subjects/6/course_programs/4/lessons/25709">https://uchi.ru/teachers/groups/14746313/subjects/6/course_programs/4/lessons/25709</a>  <a href="https://uchi.ru/teachers/groups/14746313/subjects/6/course_programs/4/lessons/27059">https://uchi.ru/teachers/groups/14746313/subjects/6/course_programs/4/lessons/27059</a></p>	<p>равнины и горы на территории Российской Федерации, крупнейшие реки и озёра; моря, омывающие Россию. Описание объектов родного края: название, место расположения, общая характеристика Учебный диалог по теме, например, «Как люди используют водоёмы и реки для хозяйственной деятельности»</p>
2.7	<p>Особенности поверхности родного края (региона) – характеристика на основе наблюдений</p>	1			<p>Библиотека ЦОК  <a href="https://m.edsoo.ru/7f412850">https://m.edsoo.ru/7f412850</a>  <a href="https://uchi.ru/teachers/groups/14746313/subjects/6/course_programs/4/lessons/27059">https://uchi.ru/teachers/groups/14746313/subjects/6/course_programs/4/lessons/27059</a>  <a href="https://resh.edu.ru/subject/lesson/4599/start/158702/">https://resh.edu.ru/subject/lesson/4599/start/158702/</a>  <a href="https://resh.edu.ru/subject/lesson/4599/start/158702/">https://resh.edu.ru/subject/lesson/4599/start/158702/</a></p>	<p>Описание объектов родного края: название, место расположения, общая характеристика Учебный диалог по теме, например, «Как люди используют водоёмы и реки для хозяйственной деятельности»</p>

					<a href="http://du.ru/subject/lesson/4599/start/158702/">du.ru/subject/lesson/4599/start/158702/</a>	
2.8	Водоёмы, их разнообразие (океан, море, озеро, пруд, болото); река как водный поток; использование рек и водоёмов человеком	2		1	Библиотека ЦОК <a href="https://m.edsoo.ru/7f412850">https://m.edsoo.ru/7f412850</a> <a href="https://resh.edu.ru/subject/lesson/5721/start/158268/">https://resh.edu.ru/subject/lesson/5721/start/158268/</a> <a href="https://uchi.ru/teachers/groups/14746313/subjects/6/course_programs/4/lessons/27060">https://uchi.ru/teachers/groups/14746313/subjects/6/course_programs/4/lessons/27060</a>	
2.9	Крупнейшие реки и озёра России, моря, омывающие её берега, океаны	2		1	Библиотека ЦОК <a href="https://m.edsoo.ru/7f412850">https://m.edsoo.ru/7f412850</a> <a href="https://uchi.ru/teachers/groups/14746313/subjects/6/course_programs/4/lessons/27060">https://uchi.ru/teachers/groups/14746313/subjects/6/course_programs/4/lessons/27060</a> <a href="https://resh.edu.ru/subject/lesson/5721/start/158268/">https://resh.edu.ru/subject/lesson/5721/start/158268/</a>	
2.10	Водоёмы и реки родного края (названия, краткая характеристика на основе наблюдений)	2		1	Библиотека ЦОК <a href="https://m.edsoo.ru/7f412850">https://m.edsoo.ru/7f412850</a> <a href="https://resh.edu.ru/subject/lesson/5721/start/158268/">https://resh.edu.ru/subject/lesson/5721/start/158268/</a>	

					<a href="https://uchi.ru/teachers/groups/14746313/subjects/6/course_programs/4/lessons/64511">du.ru/subject/lesson/5716/start/57887/https://uchi.ru/teachers/groups/14746313/subjects/6/course_programs/4/lessons/64511</a> <a href="https://resh.edu.ru/subject/lesson/3929/start/159201/">https://resh.edu.ru/subject/lesson/3929/start/159201/</a>	
2.11	<p>Природные зоны России: общее представление, основные природные зоны (климат, растительный и животный мир, особенности труда и быта людей, влияние человека на природу изучаемых зон, охрана природы). Связи в природных зонах</p>	5			<p>Библиотека ЦОК  <a href="https://m.edsoo.ru/7f412850">https://m.edsoo.ru/7f412850</a>  <a href="https://resh.edu.ru/subject/lesson/4592/start/158422/">https://resh.edu.ru/subject/lesson/4592/start/158422/</a>  <a href="https://resh.edu.ru/subject/lesson/3941/start/158576/">https://resh.edu.ru/subject/lesson/3941/start/158576/</a>  <a href="https://resh.edu.ru/subject/lesson/3884/start/158609/">https://resh.edu.ru/subject/lesson/3884/start/158609/</a>  <a href="https://uchi.ru/teachers/groups/14746313/subjects/6/course_programs/4/lessons/23710">https://uchi.ru/teachers/groups/14746313/subjects/6/course_programs/4/lessons/23710</a>  <a href="https://uchi.ru/teachers/groups/14746313/subjects/6">https://uchi.ru/teachers/groups/14746313/subjects/6</a></p>	<p>в природных зонах», составление рассказа-рассуждения по теме, например, «Как животные приспосабливаются к условиям жизни». Учебный диалог по теме, например, «Экологические связи в природной зоне». Моделирование характерных цепей питания в изучаемой природной зоне. Рассказ учителя об освоении природных богатств в</p>

					<a href="https://uchi.ru/teachers/groups/14746313/subjects/6/course_programs/4/lessons/25712">/course_programs/4/lessons/25712</a> <a href="https://uchi.ru/teachers/groups/14746313/subjects/6/course_programs/4/lessons/25713">https://uchi.ru/teachers/groups/14746313/subjects/6/course_programs/4/lessons/25713</a> <a href="https://uchi.ru/teachers/groups/14746313/subjects/6/course_programs/4/lessons/25714">https://uchi.ru/teachers/groups/14746313/subjects/6/course_programs/4/lessons/25714</a> <a href="https://uchi.ru/teachers/groups/14746313/subjects/6/course_programs/4/lessons/46554">https://uchi.ru/teachers/groups/14746313/subjects/6/course_programs/4/lessons/46554</a> <a href="https://uchi.ru/teachers/groups/14746313/subjects/6/course_programs/4/lessons/45881">https://uchi.ru/teachers/groups/14746313/subjects/6/course_programs/4/lessons/45881</a> <a href="https://uchi.ru/teachers/groups/14746313/subjects/6/course_programs/4/lessons/46809">https://uchi.ru/teachers/groups/14746313/subjects/6/course_programs/4/lessons/46809</a> <a href="https://uchi.ru/teachers/groups/14746313/subjects/6/course_programs/4/lessons/46809">https://uchi.ru/teachers/groups/14746313/subjects/6/course_programs/4/lessons/46809</a> <a href="https://uchi.ru/teachers/groups/14746313/subjects/6/course_programs/4/lessons/46809">https://uchi.ru/teachers/groups/14746313/subjects/6/course_programs/4/lessons/46809</a>	<p>природных зонах и возникших вследствие этого экологических проблемах. Работа в группах: создание описания одной из природных зон по самостоятельно составленному плану (с использованием дополнительной информации, в том числе из информационно-телекоммуникационной сети «Интернет»</p>
--	--	--	--	--	---	--

					<a href="https://reshedu.ru/subject/lesson/3895/start/224703/courses/4/lessons/46634">/course_programs/4/lessons/46634 https://reshedu.ru/subject/lesson/3895/start/224703/</a>	
2.12	Наиболее значимые природные объекты списка Всемирного наследия в России и за рубежом (2-3 объекта)	2			Библиотека ЦОК <a href="https://m.edsoo.ru/7f412850">https://m.edsoo.ru/7f412850</a>	Рассказ учителя, работа с иллюстративным материалом: природные объекты списка Всемирного наследия в России и за рубежом (например, в России – озеро Байкал, остров Врангеля, вулканы Камчатки, Ленские столбы; в мире – остров Пасхи (Чили); дорога гигантов (Северная Ирландия); бухта Халонг (Вьетнам); национальный парк Тонгариро (Новая Зеландия). Обсуждение результатов проектной деятельности по теме,



					например, «Объекты Всемирного наследия в России и в мире».
2.13	Некоторые доступные для понимания экологические проблемы взаимодействия человека и природы	1		Библиотека ЦОК <a href="https://m.edsoo.ru/7f412850">https://m.edsoo.ru/7f412850</a>	Рассказ учителя о Международной Красной книге. Работа в группах по теме, например, «Составление памятки «Правила поведения в природе»
2.14	Охрана природных богатств: воды, воздуха, полезных ископаемых, растительного и животного мира	1		Библиотека ЦОК <a href="https://m.edsoo.ru/7f412850">https://m.edsoo.ru/7f412850</a>	Рассказ учителя о Международной Красной книге. Работа в группах по теме, например, «Составление памятки «Правила поведения в природе»
2.15	Правила нравственного поведения в природе. Международная Красная книга (отдельные примеры)	1		Библиотека ЦОК <a href="https://m.edsoo.ru/7f412850">https://m.edsoo.ru/7f412850</a>	
Итого по разделу		24			
<b>Раздел 3. Правила безопасной жизнедеятельности</b>					

3.1	Здоровый образ жизни: профилактика вредных привычек	1			Библиотека ЦОК <a href="https://m.edsoo.ru/7f412850">https://m.edsoo.ru/7f412850</a>	Учебный диалог по теме, например, «Послушаем друг друга: как я выполняю правила безопасной жизни». Анализ ситуаций по теме, например, «Что может произойти, если...». Обсуждение результатов работы групп
3.2	Безопасность в городе (планирование маршрутов с учётом транспортной инфраструктуры города; правила безопасного поведения в общественных местах, зонах отдыха, учреждениях культуры)	2			Библиотека ЦОК <a href="https://m.edsoo.ru/7f412850">https://m.edsoo.ru/7f412850</a>	Работа в группах: составление текста по теме, например, «Какие опасности можно встретить на улице, в зонах отдыха, в общественных местах». Ролевая игра по теме, например, «Знаем ли мы правила езды на велосипеде» (роли: велосипедисты, сотрудники ГИБДД, маленькие дети).
3.3	Правила	1			Библиотека	Работа в

	<p>безопасного поведения велосипедиста с учётом дорожных знаков и разметки, сигналов и средств защиты велосипедиста, правила использования самоката и других средств индивидуальной мобильности</p>				<p>ЦОК  <a href="https://m.eds.oo.ru/7f412850">https://m.eds.oo.ru/7f412850</a></p>	<p>группах: составление текста по теме, например, «Какие опасности можно встретить на улице, в зонах отдыха, в общественных местах». Ролевая игра по теме, например, «Знаем ли мы правила езды на велосипеде» (роли: велосипедисты, сотрудники ГИБДД, маленькие дети).</p>
3.4	<p>Безопасность в информационно-телекоммуникационной сети «Интернет» (поиск достоверной информации, опознавание государственных образовательных ресурсов и детских развлекательных порталов) в условиях контролируемого доступа в информационно-телекоммуникационную сеть</p>	1		1	<p>Библиотека ЦОК  <a href="https://m.eds.oo.ru/7f412850">https://m.eds.oo.ru/7f412850</a></p>	<p>Рассказ учителя по теме, например, «Чем может быть опасна информационно-телекоммуникационная сеть «Интернет». Как правильно искать информацию в информационно-телекоммуникационной сети «Интернет»</p>

	«Интернет»				
Итого по разделу	5				
Резервное время	6	4			
ОБЩЕЕ КОЛИЧЕСТВО ЧАСОВ ПО ПРОГРАММЕ	68	5	8		

## **2.6. Федеральная рабочая программа по учебному предмету «Основы религиозных культур и светской этики».**

Федеральная рабочая программа по учебному предмету «Основы религиозных культур и светской этики» (предметная область «Основы религиозных культур и светской этики») (далее соответственно - программа по ОРКСЭ, ОРКСЭ) включает пояснительную записку, содержание обучения, планируемые результаты освоения программы по основам религиозных культур и светской этики.

Пояснительная записка отражает общие цели и задачи изучения ОРКСЭ, место в структуре учебного плана, а также подходы к отбору содержания и планируемым результатам. Содержание обучения раскрывает содержательные линии, которые предлагаются для обязательного изучения в 4 классе на уровне начального общего образования.

Планируемые результаты освоения программы по ОРКСЭ включают личностные, метапредметные результаты, а также предметные достижения обучающегося за весь период обучения на уровне начального общего образования.

Пояснительная записка.

Программа по ОРКСЭ на уровне начального общего образования составлена на основе требований к результатам освоения основной образовательной программы начального общего образования ФГОС НОО, а также ориентирована на целевые приоритеты духовно-нравственного развития, воспитания и социализации обучающихся, сформулированные в федеральной рабочей программе воспитания.

Программа по ОРКСЭ состоит из учебных модулей по выбору: «Основы православной культуры», «Основы исламской культуры», «Основы буддийской культуры», «Основы иудейской культуры», «Основы религиозных культур народов России», «Основы светской этики». Выбор модуля осуществляется по заявлению родителей (законных представителей) несовершеннолетних обучающихся.

Планируемые результаты освоения курса ОРКСЭ включают результаты по каждому учебному модулю. При конструировании планируемых результатов учитываются цели обучения, требования, которые представлены в ФГОС НОО, и специфика содержания каждого учебного модуля. Общие результаты содержат перечень личностных и метапредметных достижений, которые приобретает каждый обучающийся независимо от изучаемого модуля. Поскольку предмет изучается один год (4 класс), все результаты обучения представляются за этот период. Целью программы по ОРКСЭ является формирование у обучающегося мотивации к осознанному нравственному поведению, основанному на знании и уважении культурных и религиозных традиций многонационального народа Российской Федерации, а также к диалогу с представителями

других культур и мировоззрений. Основными задачами программы по ОРКСЭ являются: знакомство обучающихся с основами православной, мусульманской,

буддийской, иудейской культур, основами мировых религиозных культур и светской этики по выбору родителей (законных представителей);

развитие представлений обучающихся о значении нравственных норм и ценностей в жизни личности, семьи, общества; обобщение знаний, понятий и представлений о духовной культуре и морали, ранее полученных обучающимися, формирование ценностно-смысловой сферы личности с учётом

мировоззренческих и культурных особенностей и потребностей семьи; развитие способностей обучающихся к общению в полиэтничной, разномировоззренческой и многоконфессиональной среде на основе взаимного уважения и диалога. Основной методологический принцип реализации программы по ОРКСЭ - культурологический подход, способствующий формированию у обучающихся первоначальных представлений о культуре традиционных религий народов России (православия, ислама, буддизма, иудаизма), российской светской (гражданской) этике, основанной на конституционных правах, свободах и обязанностях человека и гражданина в Российской Федерации.

Культурологическая направленность программы по ОРКСЭ способствует развитию у обучающихся представлений о нравственных идеалах и ценностях религиозных и светских традиций народов Российской Федерации, формированию ценностного отношения к социальной реальности, осознанию роли буддизма, православия, ислама, иудаизма, светской этики в истории и культуре нашей страны. Коммуникативный подход к преподаванию учебного предмета ОРКСЭ предполагает организацию коммуникативной деятельности обучающихся, требующей от них умения выслушивать позицию партнёра по деятельности, принимать её, согласовывать усилия для достижения поставленной цели, находить вербальные средства передачи информации и рефлексии. Деятельностный подход, основывающийся на принципе диалогичности, осуществляется в процессе активного взаимодействия обучающихся, сотрудничества, обмена информацией, обсуждения разных точек зрения и другие.

Предпосылками усвоения обучающимися содержания программы по ОРКСЭ являются психологические особенности обучающихся, завершающих обучение на уровне начального общего образования: интерес к социальной жизни, любознательность, принятие авторитета взрослого. Естественная открытость обучающихся уровня начального общего образования, способность эмоционально реагировать на окружающую действительность, остро реагировать как на доброжелательность, отзывчивость, доброту других людей, так и на проявление несправедливости, нанесение обид и оскорблений становится предпосылкой к пониманию законов существования в социуме и принятию их как руководства к собственному поведению. Вместе с тем в процессе обучения необходимо учитывать, что обучающиеся с трудом усваивают абстрактные философские сентенции, нравственные поучения, поэтому особое внимание должно быть уделено эмоциональной стороне восприятия явлений социальной жизни, связанной с проявлением или нарушением нравственных, этических норм, обсуждение конкретных жизненных ситуаций, дающих образцы нравственно ценного поведения. В рамках освоения программы по ОРКСЭ в части преподавания учебных модулей по основам религиозных культур не предусматривается подготовка обучающихся к участию в богослужениях, обучение религиозной практике в религиозной общине. Общее число часов, рекомендованных для изучения ОРКСЭ, - 34 часа (один час в неделю в 4 классе).

Содержание обучения в 4 классе.

Модуль «Основы православной культуры».

Россия - наша Родина. Введение в православную традицию. Культура и религия. Во что верят православные христиане. Добро и зло в православной традиции. Золотое правило нравственности. Любовь к ближнему. Отношение к труду. Долг и ответственность. Милосердие и сострадание. Православие в России. Православный храм и другие святыни. Символический язык православной культуры: христианское искусство (иконы, фрески, церковное пение, прикладное искусство), православный календарь. Праздники. Христианская семья и её ценности.

Любовь и уважение к Отечеству. Патриотизм многонационального и многоконфессионального народа России.

Модуль «Основы исламской культуры».

Россия - наша Родина. Введение в исламскую традицию. Культура и религия. Пророк Мухаммад - образец человека и учитель нравственности в исламской традиции. Во что верят мусульмане. Добро и зло в исламской традиции. Нравственные основы ислама. Любовь к ближнему. Отношение к труду. Долг и ответственность. Милосердие и сострадание. Столпы ислама. Обязанности мусульман. Для чего построена и как устроена мечеть. Мусульманское летоисчисление и календарь. Ислам в России. Семья в исламе. Праздники исламских народов России: их происхождение и особенности проведения. Искусство ислама.

Любовь и уважение к Отечеству. Патриотизм многонационального и многоконфессионального народа России.

Модуль «Основы буддийской культуры».

Россия - наша Родина. Введение в буддийскую духовную традицию. Культура и религия. Будда и его учение. Буддийские святыни. Будды и бодхисатвы. Семья в буддийской культуре и её ценности. Буддизм в России. Человек в буддийской картине мира. Буддийские символы. Буддийские ритуалы. Буддийские святыни. Буддийские священные сооружения. Буддийский храм. Буддийский календарь. Праздники в буддийской культуре. Искусство в буддийской культуре.

Любовь и уважение к Отечеству. Патриотизм многонационального и многоконфессионального народа России.

Модуль «Основы иудейской культуры».

Россия - наша Родина. Введение в иудейскую духовную традицию. Культура и религия. Тора - главная книга иудаизма. Классические тексты иудаизма. Патриархи еврейского народа. Пророки и праведники в иудейской культуре. Храм в жизни иудеев. Назначение синагоги и её устройство. Суббота (Шабат) в иудейской традиции. Иудаизм в России. Традиции иудаизма в повседневной жизни евреев. Ответственное принятие заповедей. Еврейский дом. Еврейский календарь: его устройство и особенности. Еврейские праздники: их история и традиции. Ценности семейной жизни в иудейской традиции.

Любовь и уважение к Отечеству. Патриотизм многонационального и многоконфессионального народа России.

Модуль «Основы религиозных культур народов России».

Россия - наша Родина. Культура и религия. Религиозная культура народов России. Мировые религии и иудаизм. Их основатели. Священные книги христианства, ислама, иудаизма, буддизма. Хранители предания в религиях.

Человек в религиозных традициях народов России. Добро и зло. Священные сооружения. Искусство в религиозной культуре. Религия и мораль. Нравственные заповеди христианства, ислама, иудаизма, буддизма. Обычаи и обряды. Праздники и календари в религиях. Семья, семейные ценности. Долг, свобода, ответственность, труд. Милосердие, забота о слабых, взаимопомощь, социальные проблемы общества и отношение к ним разных религий.

Любовь и уважение к Отечеству. Патриотизм многонационального и многоконфессионального народа России.

Модуль «Основы светской этики».

Россия - наша Родина. Этика и её значение в жизни человека. Праздники как одна из форм исторической памяти. Образцы нравственности в культуре Отечества, в культурах разных народов России. Государство и мораль гражданина, основной закон (Конституция) в государстве как источник российской светской (гражданской) этики. Трудовая мораль. Нравственные традиции предпринимательства. Что значит быть нравственным в наше время. Нравственные ценности, идеалы, принципы морали. Нормы морали. Семейные ценности и этика семейных отношений. Этикет. Образование как нравственная норма. Методы нравственного самосовершенствования.

Любовь и уважение к Отечеству. Патриотизм многонационального и многоконфессионального народа России.

Планируемые результаты освоения программы по ОРКСЭ на уровне начального общего образования.

Личностные результаты освоения программы по ОРКСЭ на уровне начального общего образования достигаются в единстве учебной и воспитательной деятельности в соответствии с традиционными российскими социокультурными и духовно-нравственными ценностями, принятыми в обществе правилами и нормами поведения и способствуют процессам самопознания, самовоспитания и саморазвития, формирования внутренней позиции личности. В результате изучения ОРКСЭ на уровне начального общего образования у обучающегося будут сформированы следующие личностные результаты: понимать основы российской гражданской идентичности, испытывать чувство гордости за свою Родину;

формировать национальную и гражданскую самоидентичность, осознавать свою этническую и национальную принадлежность;

понимать значения гуманистических и демократических ценностных ориентаций, осознавать ценность человеческой жизни;

понимать значения нравственных норм и ценностей как условия жизни личности, семьи, общества; осознавать право гражданина Российской Федерации исповедовать любую традиционную религию или не исповедовать никакой религии; строить своё общение, совместную деятельность на основе правил коммуникации: умения договариваться, мирно разрешать конфликты, уважать другое мнение, независимо от принадлежности собеседников к религии или к атеизму; соотносить свои поступки с нравственными ценностями, принятыми в российском обществе, проявлять уважение к духовным традициям народов России, терпимость к представителям разного вероисповедания; строить своё поведение с учётом нравственных норм и правил, проявлять в повседневной жизни доброту, справедливость, доброжелательность в общении, желание при необходимости прийти на помощь;

понимать необходимость обогащать свои знания о духовно-нравственной культуре, стремиться анализировать своё поведение, избегать негативных поступков и действий,

оскорбляющих других людей; понимать необходимость бережного отношения к материальным и духовным ценностям.

В результате изучения ОРКСЭ на уровне начального общего образования у обучающегося будут сформированы познавательные универсальные учебные действия, коммуникативные универсальные учебные действия, регулятивные универсальные учебные действия, совместная деятельность.

Метапредметные результаты: овладевать способностью понимания и сохранения целей и задач учебной деятельности, поиска оптимальных средств их достижения;

формировать умения планировать, контролировать и оценивать учебные действия в соответствии с поставленной задачей и условиями её реализации, определять и находить наиболее эффективные способы достижения результата, вносить соответствующие коррективы в процесс их реализации на основе оценки и учёта характера ошибок, понимать причины успеха/неуспеха учебной деятельности;

совершенствовать умения в различных видах речевой деятельности и коммуникативных ситуациях, использование речевых средств и средств информационно-коммуникационных технологий для решения различных коммуникативных и познавательных задач;

совершенствовать умения в области работы с информацией, осуществления информационного поиска для выполнения учебных заданий; овладевать навыками смыслового чтения текстов различных стилей и жанров, осознанного построения речевых высказываний в соответствии с задачами коммуникации;

овладевать логическими действиями анализа, синтеза, сравнения, обобщения, классификации, установления аналогий и причинно-следственных связей, построения рассуждений, отнесения к известным понятиям; формировать готовность слушать собеседника и вести диалог, признавать возможность существования различных точек зрения и право каждого иметь свою собственную, уметь излагать своё мнение и аргументировать свою точку зрения и оценку событий; совершенствовать организационные умения в области коллективной деятельности, умения определять общую цель и пути её достижения, уметь договариваться о распределении ролей в совместной деятельности, оценивать собственное поведение и поведение окружающих. У обучающегося будут сформированы следующие базовые логические и исследовательские действия как часть познавательных универсальных учебных действий: ориентироваться в понятиях, отражающих нравственные ценности общества - мораль, этика, этикет, справедливость, гуманизм, благотворительность, а также используемых в разных религиях (в пределах изученного);

использовать разные методы получения знаний о традиционных религиях и светской этике

(наблюдение, чтение, сравнение, вычисление);

применять логические действия и операции для решения учебных задач: сравнивать, анализировать, обобщать, подготавливать выводы на основе изучаемого фактического материала;

признавать возможность существования разных точек зрения, обосновывать свои суждения, приводить убедительные доказательства; выполнять совместные проектные задания с использованием предложенного образца.

У обучающегося будут сформированы умения работать с информацией как часть познавательных универсальных учебных действий: воспроизводить прослушанную (прочитанную) информацию, подчёркивать её принадлежность к определённой религии и



(или) к гражданской этике; использовать разные средства для получения информации в соответствии с поставленной учебной задачей (текстовую, графическую, видео);

находить дополнительную информацию к основному учебному материалу в разных информационных источниках, в том числе в Интернете (в условиях контролируемого входа); анализировать, сравнивать информацию, представленную в разных источниках, с помощью учителя, оценивать её объективность и правильность.

У обучающегося будут сформированы умения общения как часть коммуникативных универсальных учебных действий: использовать смысловое чтение для выделения главной мысли религиозных притч, сказаний, произведений фольклора и художественной литературы, анализа и оценки жизненных ситуаций, раскрывающих проблемы нравственности, этики, речевого этикета; соблюдать правила ведения диалога и дискуссии, корректно задавать вопросы и высказывать своё мнение, проявлять уважительное отношение к собеседнику с учётом особенностей участников общения;

создавать небольшие тексты-описания, тексты-рассуждения для воссоздания, анализа и оценки нравственно-этических идей, представленных в религиозных учениях и светской этике.

У обучающегося будут сформированы умения самоорганизации и самоконтроля как часть регулятивных универсальных учебных действий: проявлять самостоятельность, инициативность, организованность в осуществлении учебной деятельности и в конкретных жизненных ситуациях, контролировать состояние своего здоровья и эмоционального благополучия, предвидеть опасные для здоровья и жизни ситуации и способы их предупреждения; проявлять готовность изменять себя, оценивать свои поступки, ориентируясь на нравственные правила и нормы современного российского общества, проявлять способность к сознательному самоограничению в поведении; анализировать ситуации, отражающие примеры положительного и негативного отношения к окружающему миру (природе, людям, предметам трудовой деятельности); выражать своё отношение к анализируемым событиям, поступкам, действиям: одобрять нравственные нормы поведения, осуждать проявление несправедливости, жадности, нечестности, зла; проявлять высокий уровень познавательной мотивации, интерес к предмету, желание больше узнавать о других религиях и правилах светской этики и этикета. У обучающегося будут сформированы умения совместной деятельности: выбирать партнёра не только по личным симпатиям, но и по деловым качествам, корректно высказывать свои пожелания к работе, спокойно принимать замечания к своей работе, объективно их оценивать;

владеть умениями совместной деятельности: подчиняться, договариваться, руководить, терпеливо и спокойно разрешать возникающие конфликты; подготавливать индивидуально, в парах, в группах сообщения по изученному и дополнительному материалу с иллюстративным материалом и видеопрезентацией.

К концу обучения в 4 классе обучающийся получит следующие предметные результаты по отдельным темам программы по ОРКСЭ: Модуль «Основы православной культуры». выражать своими словами первоначальное понимание сущности духовного развития как осознания и усвоения человеком значимых для жизни представлений о себе, людях, окружающей действительности;

выражать своими словами понимание значимости нравственного совершенствования и роли в этом личных усилий человека, приводить примеры;

выражать понимание и принятие значения российских традиционных духовных и нравственных ценностей, духовно-нравственной культуры народов России, российского общества как источника и основы духовного развития, нравственного совершенствования;

рассказывать о нравственных заповедях, нормах христианской морали, их значении в выстраивании отношений в семье, между людьми, в общении и деятельности; раскрывать основное содержание нравственных категорий в православной культуре, традиции (любовь, вера, милосердие, прощение, покаяние, сострадание, ответственность, послушание, грех как нарушение заповедей, борьба с грехом, спасение), основное содержание и соотношение ветхозаветных Десяти заповедей и Евангельских заповедей Блаженств, христианского нравственного идеала, объяснять «золотое правило нравственности» в православной христианской традиции;

первоначальный опыт осмысления и нравственной оценки поступков, поведения (своих и других людей) с позиций православной этики; раскрывать своими словами первоначальные представления о мировоззрении (картине мира) в православии, вероучении о Боге-Троице, Творении, человеке, Богочеловеке Иисусе Христе как Спасителе, Церкви; рассказывать о Священном Писании Церкви - Библии (Ветхий Завет, Новый Завет, Евангелия и евангелисты), апостолах, святых и житиях святых, священнослужителях, богослужениях, молитвах, Таинствах (общее число Таинств, смысл Таинств Крещения, Причастия, Венчания, Исповеди), монашестве и монастырях в православной традиции; рассказывать о назначении и устройстве православного храма (собственно храм, притвор, алтарь, иконы, иконостас), нормах поведения в храме, общения с мирянами и священнослужителями;

рассказывать о православных праздниках (не менее трёх, включая Воскресение Христово и Рождество Христово), православных постах, назначении поста; раскрывать основное содержание норм отношений в православной семье, обязанностей и ответственности членов семьи, отношении детей к отцу, матери, братьям и сёстрам, старшим по возрасту, предкам, православных семейных ценностей;

распознавать христианскую символику, объяснять своими словами её смысл (православный крест) и значение в православной культуре; рассказывать о художественной культуре в православной традиции, об иконописи, выделять и объяснять особенности икон в сравнении с картинами; излагать основные исторические сведения о возникновении православной религиозной традиции в России (Крещение Руси), своими словами объяснять роль православия в становлении культуры народов России, российской культуры и государственности; первоначальный опыт поисковой, проектной деятельности по изучению православного исторического и культурного наследия в своей местности, регионе (храмы, монастыри, святыни, памятные и святые места), оформлению и представлению её результатов; приводить примеры нравственных поступков, совершаемых с использованием этических норм религиозной культуры и внутренней установки личности, поступать согласно своей совести; выражать своими словами понимание свободы мировоззренческого выбора, отношения человека, людей в обществе к религии, свободы вероисповедания, понимание российского общества как многоэтничного и многорелигиозного (приводить примеры), понимание российского общенародного (общенационального, гражданского) патриотизма, любви к Отечеству, нашей общей Родине - России, приводить примеры сотрудничества последователей традиционных религий; называть традиционные религии в России (не менее трёх, кроме изучаемой), народы России, для которых традиционными религиями исторически являются православие, ислам, буддизм, иудаизм; выражать своими словами понимание человеческого достоинства, ценности человеческой жизни в православной духовно-нравственной культуре, традиции.

Модуль «Основы исламской культуры».

Предметные результаты освоения образовательной программы модуля «Основы исламской культуры» должны отражать сформированность умений: выражать своими словами первоначальное понимание сущности духовного развития как осознания и усвоения человеком значимых для жизни представлений о себе, людях, окружающей действительности;

выражать своими словами понимание значимости нравственного совершенствования и роли в этом личных усилий человека, приводить примеры;

выражать понимание и принятие значения российских традиционных духовных и нравственных ценностей, духовно-нравственной культуры народов России, российского общества как источника и основы духовного развития, нравственного совершенствования; рассказывать о нравственных заповедях, нормах исламской религиозной морали, их значении в выстраивании отношений в семье, между людьми, в общении и деятельности; раскрывать основное содержание нравственных категорий в исламской культуре, традиции (вера, искренность, милосердие, ответственность, справедливость, честность, великодушие, скромность, верность, терпение, выдержка, достойное поведение, стремление к знаниям); первоначальный опыт осмысления и нравственной оценки поступков, поведения (своих и других людей) с позиций исламской этики;

раскрывать своими словами первоначальные представления о мировоззрении (картине мира) в исламской культуре, единобожии, вере и её основах;

рассказывать о Священном Коране и сунне - примерах из жизни пророка Мухаммада, о праведных предках, о ритуальной практике в исламе (намаз, хадж, пост, закят, дуа, зикр); рассказывать о назначении и устройстве мечети (минбар, михраб), нормах поведения в мечети, общения с верующими и служителями ислама;

рассказывать о праздниках в исламе (Ураза-байрам, Курбан-байрам, Маулид); раскрывать основное содержание норм отношений в исламской семье, обязанностей и ответственности членов семьи, норм отношений детей к отцу, матери, братьям и сёстрам, старшим по возрасту, предкам, норм отношений с дальними родственниками, соседями, исламских семейных ценностей;

распознавать исламскую символику, объяснять своими словами её смысл и охарактеризовать назначение исламского орнамента;

рассказывать о художественной культуре в исламской традиции, религиозных напевах, каллиграфии, архитектуре, книжной миниатюре, религиозной атрибутике, одежде; излагать основные исторические сведения о возникновении исламской религиозной традиции в России, своими словами объяснять роль ислама в становлении культуры народов России, российской культуры и государственности;

первоначальный опыт поисковой, проектной деятельности по изучению исламского исторического и культурного наследия в своей местности, регионе (мечети, медресе, памятные и святые места), оформлению и представлению её результатов; приводить примеры нравственных поступков, совершаемых с использованием этических норм религиозной культуры и внутренней установки личности поступать согласно своей совести; выражать своими словами понимание свободы мировоззренческого выбора, отношения человека, людей в обществе к религии, свободы вероисповедания, понимание российского общества как многоэтничного и многорелигиозного (приводить примеры), понимание российского общенародного (общенационального, гражданского) патриотизма, любви к Отечеству, нашей общей Родине - России, приводить примеры сотрудничества последователей традиционных религий; называть традиционные религии в России (не менее трёх, кроме изучаемой), народы России, для которых традиционными религиями

исторически являются православие, ислам, буддизм, иудаизм; выражать своими словами понимание человеческого достоинства, ценности человеческой жизни в исламской духовно-нравственной культуре, традиции.

Модуль «Основы буддийской культуры».

Предметные результаты освоения образовательной программы модуля «Основы буддийской культуры» должны отражать сформированность умений: выражать своими словами первоначальное понимание сущности духовного развития как осознания и усвоения человеком значимых для жизни представлений о себе, людях, окружающей действительности;

выражать своими словами понимание значимости нравственного самосовершенствования и роли в этом личных усилий человека, приводить примеры;

выражать понимание и принятие значения российских традиционных духовных и нравственных ценностей, духовно-нравственной культуры народов России, российского общества как источника и основы духовного развития, нравственного совершенствования; рассказывать о нравственных заповедях, нормах буддийской религиозной морали, их значении в выстраивании отношений в семье, между людьми, в общении и деятельности; раскрывать основное содержание нравственных категорий в буддийской культуре, традиции (сострадание, милосердие, любовь, ответственность, благие и неблагие деяния, освобождение, борьба с неведением, уверенность в себе, постоянство перемен, внимательность), основных идей (учения) Будды о сущности человеческой жизни, цикличности и значения сансары, понимание личности как совокупности всех поступков, значение понятий «правильное воззрение» и «правильное действие»;

первоначальный опыт осмысления и нравственной оценки поступков, поведения (своих и других людей) с позиций буддийской этики; раскрывать своими словами первоначальные представления о мировоззрении (картине мира) в буддийской культуре, учении о Будде (буддах), бодхисатвах, Вселенной, человеке, обществе, сангхе, сансаре и нирване, понимание ценности любой формы жизни как связанной с ценностью человеческой жизни и бытия; рассказывать о буддийских писаниях, ламах, службах, смысле принятия, восьмеричном пути и карме;

рассказывать о назначении и устройстве буддийского храма, нормах поведения в храме, общения с мирскими последователями и ламами; рассказывать о праздниках в буддизме, аскезе;

раскрывать основное содержание норм отношений в буддийской семье, обязанностей и ответственности членов семьи, отношении детей к отцу, матери, братьям и сёстрам, старшим по возрасту, предкам, буддийских семейных ценностей;

распознавать буддийскую символику, объяснять своими словами её смысл и значение в буддийской культуре;

рассказывать о художественной культуре в буддийской традиции; излагать основные исторические сведения о возникновении буддийской религиозной традиции в истории и в России, своими словами объяснять роль

буддизма в становлении культуры народов России, российской культуры и государственности;

первоначальный опыт поисковой, проектной деятельности по изучению буддийского исторического и культурного наследия в своей местности, регионе (храмы, монастыри, святыни, памятные и святые места), оформлению и представлению её результатов; приводить примеры нравственных поступков, совершаемых с использованием этических норм религиозной культуры и внутренней установки личности, поступать

согласно своей совести; выражать своими словами понимание свободы мировоззренческого выбора, отношения человека, людей в обществе к религии, свободы вероисповедания, понимание российского общества как многоэтничного и многорелигиозного (приводить примеры), понимание российского общенародного (общенационального, гражданского) патриотизма, любви к Отечеству, нашей общей Родине - России, приводить примеры сотрудничества последователей традиционных религий; называть традиционные религии в России (не менее трёх, кроме изучаемой), народы России, для которых традиционными религиями исторически являются православие, ислам, буддизм, иудаизм; выражать своими словами понимание человеческого достоинства, ценности человеческой жизни в буддийской духовно-нравственной культуре, традиции.

Модуль «Основы иудейской культуры».

Предметные результаты освоения образовательной программы модуля «Основы иудейской культуры» должны отражать сформированность умений: выражать своими словами первоначальное понимание сущности духовного развития как осознания и усвоения человеком значимых для жизни представлений о себе, людях, окружающей действительности;

выражать своими словами понимание значимости нравственного совершенствования и роли в этом личных усилий человека, приводить примеры;

выражать понимание и принятие значения российских традиционных духовных и нравственных ценностей, духовно-нравственной культуры народов

России, российского общества как источника и основы духовного развития, нравственного совершенствования;

рассказывать о нравственных заповедях, нормах иудейской морали, их значении в выстраивании отношений в семье, между людьми, в общении и деятельности; раскрывать основное содержание нравственных категорий в иудейской культуре, традиции (любовь, вера, милосердие, прощение, покаяние, сострадание, ответственность, послушание, исполнение заповедей, борьба с грехом и спасение), основное содержание и место заповедей (прежде всего, Десяти заповедей) в жизни человека, объяснять «золотое правило нравственности» в иудейской религиозной традиции;

первоначальный опыт осмысления и нравственной оценки поступков, поведения (своих и других людей) с позиций иудейской этики;

раскрывать своими словами первоначальные представления о мировоззрении (картине мира) в иудаизме, учение о единобожии, об основных принципах иудаизма;

рассказывать о священных текстах иудаизма - Торе и Танахе, о Талмуде, произведениях выдающихся деятелей иудаизма, богослужениях, молитвах;

рассказывать о назначении и устройстве синагоги, о раввинах, нормах поведения в синагоге, общения с мирянами и раввинами; рассказывать об иудейских праздниках (не менее четырёх, включая Рош-а-Шана, ЙомКиппур, Суккот, Песах), постах, назначении поста;

раскрывать основное содержание норм отношений в еврейской семье, обязанностей и ответственности членов семьи, отношений детей к отцу, матери, братьям и сёстрам, старшим по возрасту, предкам, иудейских традиционных семейных ценностей;

распознавать иудейскую символику, объяснять своими словами её смысл (магендовид) и значение в еврейской культуре;

рассказывать о художественной культуре в иудейской традиции, каллиграфии, религиозных напевах, архитектуре, книжной миниатюре, религиозной атрибутике, одежде;

излагать основные исторические сведения о появлении иудаизма на территории России, своими словами объяснять роль иудаизма в становлении культуры народов России, российской культуры и государственности;

первоначальный опыт поисковой, проектной деятельности по изучению иудейского исторического и культурного наследия в своей местности, регионе (синагоги, кладбища, памятные и святые места), оформлению и представлению её результатов; приводить примеры нравственных поступков, совершаемых с использованием этических норм религиозной культуры и внутренней установки личности, поступать согласно своей совести; выражать своими словами понимание свободы мировоззренческого выбора, отношения человека, людей в обществе к религии, свободы вероисповедания, понимание российского общества как многоэтничного и многорелигиозного (приводить примеры), понимание российского общенародного (общенационального, гражданского) патриотизма, любви к Отечеству, нашей общей Родине - России, приводить примеры сотрудничества последователей традиционных религий; называть традиционные религии в России (не менее трёх, кроме изучаемой), народы России, для которых традиционными религиями исторически являются православие, ислам, буддизм, иудаизм; выражать своими словами понимание человеческого достоинства, ценности человеческой жизни в иудейской духовно-нравственной культуре, традиции.

Модуль «Основы религиозных культур народов России».

Предметные результаты освоения образовательной программы модуля «Основы религиозных культур народов России» должны отражать сформированность умений: выражать своими словами первоначальное понимание сущности духовного развития как осознания и усвоения человеком значимых для жизни представлений о себе, людях, окружающей действительности;

выражать своими словами понимание значимости нравственного самосовершенствования и роли в этом личных усилий человека, приводить примеры;

выражать понимание и принятие значения российских традиционных духовных и нравственных ценностей, духовно-нравственной культуры народов России, российского общества как источника и основы духовного развития, нравственного совершенствования; рассказывать о нравственных заповедях, нормах морали в традиционных религиях России (православие, ислам, буддизм, иудаизм), их значении в выстраивании отношений в семье, между людьми; раскрывать основное содержание нравственных категорий (долг, свобода, ответственность, милосердие, забота о слабых, взаимопомощь) в религиозной культуре народов России (православии, исламе, буддизме, иудаизме), объяснять «золотое правило нравственности» в религиозных традициях;

соотносить нравственные формы поведения с нравственными нормами, заповедями в традиционных религиях народов России;

раскрывать своими словами первоначальные представления о мировоззрении (картине мира) в вероучении православия, ислама, буддизма, иудаизма, об основателях религий; рассказывать о священных писаниях традиционных религий народов России (Библия, Коран, Трипитака (Ганджур), Танах), хранителях предания и служителях религиозного культа (священники, муллы, ламы, раввины), религиозных обрядах, ритуалах, обычаях (1-2 примера); рассказывать о назначении и устройстве священных сооружений (храмов) традиционных религий народов России, основных нормах поведения в храмах, общения с верующими; рассказывать о религиозных календарях и праздниках традиционных религий народов России (православия, ислама, буддизма, иудаизма, не менее одного религиозного праздника каждой традиции); раскрывать основное содержание

норм отношений в религиозной семье (православие, ислам, буддизм, иудаизм), общее представление о семейных ценностях в традиционных религиях народов России, понимание отношения к труду, учению в традиционных религиях народов России; распознавать религиозную символику традиционных религий народов России (православия, ислама, буддизма, иудаизма минимально по одному символу), объяснять своими словами её значение в религиозной культуре;

рассказывать о художественной культуре традиционных религий народов России (православные иконы, исламская каллиграфия, буддийская танкопись), главных особенностях религиозного искусства православия, ислама, буддизма, иудаизма (архитектура, изобразительное искусство, язык и поэтика религиозных текстов, музыки или звуковой среды);

излагать основные исторические сведения о роли традиционных религий в становлении культуры народов России, российского общества, российской государственности; первоначальный опыт поисковой, проектной деятельности по изучению исторического и культурного наследия традиционных религий народов России в своей местности, регионе (храмы, монастыри, святыни, памятные и святые места), оформлению и представлению её результатов; приводить примеры нравственных поступков, совершаемых с использованием этических норм религиозной культуры и внутренней установки личности, поступать согласно своей совести; выражать своими словами понимание свободы мировоззренческого выбора, отношения человека, людей в обществе к религии, свободы вероисповедания, понимание российского общества как многоэтничного и многорелигиозного (приводить примеры), понимание российского общенародного (общенационального, гражданского) патриотизма, любви к Отечеству, нашей общей Родине - России, приводить примеры сотрудничества последователей традиционных религий;

называть традиционные религии в России, народы России, для которых традиционными религиями исторически являются православие, ислам, буддизм, иудаизм; выражать своими словами понимание человеческого достоинства, ценности человеческой жизни в традиционных религиях народов России.

Модуль «Основы светской этики».

Предметные результаты освоения образовательной программы модуля «Основы светской этики» должны отражать сформированность умений: выражать своими словами первоначальное понимание сущности духовного развития как осознания и усвоения человеком значимых для жизни представлений о себе, людях, окружающей действительности;

выражать своими словами понимание значимости нравственного самосовершенствования и роли в этом личных усилий человека, приводить примеры;

выражать понимание и принятие значения российских традиционных духовных и нравственных ценностей, духовно-нравственной культуры народов России, российского общества как источника и основы духовного развития, нравственного совершенствования; рассказывать о российской светской (гражданской) этике как общепринятых в российском обществе нормах морали, отношений и поведения людей, основанных на российских традиционных духовных ценностях, конституционных правах, свободах и обязанностях человека и гражданина в России;

раскрывать основное содержание нравственных категорий российской светской этики (справедливость, совесть, ответственность, сострадание, ценность и достоинство человеческой жизни, взаимоуважение, вера в добро, человеколюбие, милосердие,

добродетели, патриотизм, труд) в отношениях между людьми в российском обществе, объяснять «золотое правило нравственности»; высказывать суждения оценочного характера о значении нравственности в жизни человека, семьи, народа, общества и государства, умение различать нравственные нормы и нормы этикета, приводить примеры;

первоначальный опыт осмысления и нравственной оценки поступков, поведения (своих и других людей) с позиций российской светской (гражданской) этики; раскрывать своими словами первоначальные представления об основных нормах российской светской (гражданской) этики: любовь к Родине, российский патриотизм и гражданственность, защита Отечества, уважение памяти предков, исторического и культурного наследия и особенностей народов России, российского общества, уважение чести, достоинства, доброго имени любого человека, любовь к природе, забота о животных, охрана окружающей среды; рассказывать о праздниках как одной из форм исторической памяти народа, общества, российских праздниках (государственные, народные, религиозные, семейные праздники), российских государственных праздниках, их истории и традициях (не менее трёх), религиозных праздниках (не менее двух разных традиционных религий народов России), праздниках в своём регионе (не менее одного), о роли семейных праздников в жизни человека, семьи;

раскрывать основное содержание понимания семьи, отношений в семье на основе российских традиционных духовных ценностей (семья - союз мужчины и женщины на основе взаимной любви для совместной жизни, рождения и воспитания детей, любовь и забота родителей о детях, любовь и забота детей о нуждающихся в помощи родителях, уважение старших по возрасту, предков), российских традиционных семейных ценностей; распознавать российскую государственную символику, символику своего региона, объяснять её значение, выражать уважение российской государственности, законов в российском обществе, законных интересов и прав людей, сограждан;

рассказывать о трудовой морали, нравственных традициях трудовой деятельности, предпринимательства в России, выражать нравственную ориентацию на трудолюбие, честный труд, уважение к труду, трудящимся, результатам труда;

рассказывать о российских культурных и природных памятниках, о культурных и природных достопримечательностях своего региона; раскрывать основное содержание российской светской (гражданской) этики на примерах образцов нравственности, российской гражданственности и патриотизма в истории России; объяснять своими словами роль светской (гражданской) этики в становлении российской государственности; первоначальный опыт поисковой, проектной деятельности по изучению исторического и культурного наследия народов России, российского общества в своей местности, регионе, оформлению и представлению её результатов; приводить примеры нравственных поступков, совершаемых с использованием этических норм российской светской (гражданской) этики и внутренней установки личности поступать согласно своей совести;

выражать своими словами понимание свободы мировоззренческого выбора, отношения человека, людей в обществе к религии, свободы вероисповедания, понимание российского общества как многоэтнического и многорелигиозного (приводить примеры), понимание российского общенародного (общенационального, гражданского) патриотизма, любви к Отечеству, нашей общей Родине - России, приводить примеры сотрудничества последователей традиционных религий;

называть традиционные религии в России, народы России, для которых традиционными религиями исторически являются православие, ислам, буддизм, иудаизм;



выражать своими словами понимание человеческого достоинства, ценности человеческой жизни в российской светской (гражданской) этике.

**ТЕМАТИЧЕСКОЕ ПЛАНИРОВАНИЕ  
МОДУЛЬ "ОСНОВЫ ПРАВОСЛАВНОЙ КУЛЬТУРЫ"**

№ п/п	Наименование разделов и тем программы	Количество часов	Электронные (цифровые) образовательные ресурсы
		Всего	
1	Россия — наша Родина	1	<a href="https://lib.myschool.edu.ru/market">https://lib.myschool.edu.ru/market</a>
2	Культура и религия. Введение в православную духовную традицию	2	<a href="https://lib.myschool.edu.ru/market">https://lib.myschool.edu.ru/market</a>
3	Во что верят православные христиане	4	<a href="https://lib.myschool.edu.ru/market">https://lib.myschool.edu.ru/market</a>
4	Добро и зло в православной традиции. Золотое правило нравственности. Любовь к ближнему	4	<a href="https://lib.myschool.edu.ru/market">https://lib.myschool.edu.ru/market</a>
5	Отношение к труду. Долг и ответственность	2	<a href="https://lib.myschool.edu.ru/market">https://lib.myschool.edu.ru/market</a>
6	Милосердие и сострадание	2	<a href="https://lib.myschool.edu.ru/market">https://lib.myschool.edu.ru/market</a>
7	Православие в России	5	<a href="https://lib.myschool.edu.ru/market">https://lib.myschool.edu.ru/market</a>
8	Православный храм и другие святыни	3	<a href="https://lib.myschool.edu.ru/market">https://lib.myschool.edu.ru/market</a>
9	Символический язык православной культуры: христианское искусство (иконы, фрески, церковное пение, прикладное искусство), православный календарь. Праздники	6	<a href="https://lib.myschool.edu.ru/market">https://lib.myschool.edu.ru/market</a>
10	Христианская семья и её ценности	3	<a href="https://lib.myschool.edu.ru/market">https://lib.myschool.edu.ru/market</a>
11	Любовь и уважение к Отечеству. Патриотизм многонационального и многоконфессионального народа России	2	
<b>ОБЩЕЕ КОЛИЧЕСТВО ЧАСОВ ПО ПРОГРАММЕ</b>			

## **2.7. Федеральная рабочая программа по учебному предмету**

### **«Изобразительное искусство»**

Федеральная рабочая программа по учебному предмету «Изобразительное искусство» (предметная область «Искусство») (далее соответственно - программа по изобразительному искусству, искусство) включает пояснительную записку, содержание обучения, планируемые результаты освоения программы по изобразительному искусству.

Пояснительная записка отражает общие цели и задачи изучения изобразительного искусства, место в структуре учебного плана, а также подходы к отбору содержания и планируемым результатам.

Содержание обучения раскрывает содержательные линии, которые предлагаются для обязательного изучения в каждом классе на уровне начального общего образования.

Планируемые результаты освоения программы по изобразительному искусству включают личностные, метапредметные результаты за весь период обучения на уровне начального общего образования, а также предметные достижения обучающегося за каждый год обучения. При разработке рабочей программы по изобразительному искусству образовательная организация вправе использовать возможности сетевого взаимодействия, в том числе с организациями системы дополнительного образования детей, учреждениями культуры, организациями культурно-досуговой сферы (театры, музеи, творческие союзы).

Пояснительная записка.

Программа по изобразительному искусству на уровне начального общего образования составлена на основе требований к результатам освоения основной образовательной программы начального общего образования ФГОС НОО, а также ориентирована на целевые приоритеты духовно-нравственного развития, воспитания и социализации обучающихся, сформулированные в федеральной рабочей программе воспитания.

Цель программы по изобразительному искусству состоит в формировании художественной культуры обучающихся, развитии художественнообразного мышления и эстетического отношения к явлениям действительности путём освоения начальных основ художественных знаний, умений, навыков и развития творческого потенциала обучающихся.

Программа по изобразительному искусству направлена на развитие духовной культуры обучающихся, формирование активной эстетической позиции по отношению к действительности и произведениям искусства, понимание роли и значения художественной деятельности в жизни людей.

Содержание программы по изобразительному искусству охватывает все основные виды визуально-пространственных искусств (собственно изобразительных): начальные основы графики, живописи и скульптуры, декоративно-прикладные и народные виды искусства, архитектуру и дизайн. Особое внимание уделено развитию эстетического восприятия природы, восприятию произведений искусства и формированию зрительских навыков, художественному восприятию предметно-бытовой культуры.

Важнейшей задачей является формирование активного, ценностного отношения к истории отечественной культуры, выраженной в её архитектуре, изобразительном искусстве, в национальных образах предметно-материальной и пространственной среды, в понимании красоты человека.

Учебные темы, связанные с восприятием, могут быть реализованы как отдельные уроки, но чаще всего следует объединять задачи восприятия с задачами практической творческой работы (при сохранении учебного времени на восприятие произведений искусства и эстетического наблюдения окружающей действительности).

Программа по изобразительному искусству знакомит обучающихся с многообразием видов художественной деятельности и технически доступным разнообразием художественных материалов. Практическая художественно-творческая деятельность занимает приоритетное пространство учебного времени. При опоре на восприятие произведений искусства художественно-эстетическое отношение к миру формируется прежде всего в собственной художественной деятельности, в процессе практического решения художественно-творческих задач.

Содержание программы по изобразительному искусству структурировано как система тематических модулей. Изучение содержания всех модулей в 1-4 классах обязательно. Общее число часов, рекомендованных для изучения изобразительного искусства - 135 часов: в 1 классе - 33 часа (1 час в неделю), во 2 классе -

34 часа (1 час в неделю), в 3 классе - 34 часа (1 час в неделю), в 4 классе - 34 часа (1 час в неделю).

#### 2.9.8. Содержание обучения в 1 классе.

##### Модуль «Графика».

Расположение изображения на листе. Выбор вертикального или горизонтального формата листа в зависимости от содержания изображения.

Разные виды линий. Линейный рисунок. Графические материалы для линейного рисунка и их особенности. Приёмы рисования линией. Рисование с натуры: разные листья и их форма.

Представление о пропорциях: короткое - длинное. Развитие - навыка видения соотношения частей целого (на основе рисунков животных).

Графическое пятно (ахроматическое) и представление о силуэте. Формирование навыка видения целостности. Цельная форма и её части.

##### Модуль «Живопись».

Цвет как одно из главных средств выражения в изобразительном искусстве. Навыки работы гуашью в условиях урока. Краски «гуашь», кисти, бумага цветная и белая.

Три основных цвета. Ассоциативные представления, связанные с каждым цветом. Навыки смешения красок и получение нового цвета.

Эмоциональная выразительность цвета, способы выражение настроения в изображаемом сюжете.

Живописное изображение разных цветков по представлению и восприятию. Развитие навыков работы гуашью. Эмоциональная выразительность цвета.

Тематическая композиция «Времена года». Контрастные цветовые состояния времён года.

Живопись (гуашь), аппликация или смешанная техника.

Техника монотипии. Представления о симметрии. Развитие воображения.

##### Модуль «Скульптура».

Изображение в объёме. Приёмы работы с пластилином; дощечка, стек, тряпочка.

Лепка зверушек из цельной формы (например, черепашки, ёжика, зайчика).

Приёмы вытягивания, вдавливания, сгибания, скручивания.

Лепка игрушки, характерной для одного из наиболее известных народных художественных промыслов (дымковская или каргопольская игрушка или по выбору учителя с учётом местных промыслов).

Бумажная пластика. Овладение первичными приёмами надрезания, закручивания, складывания.

Объёмная аппликация из бумаги и картона.

Модуль «Декоративно-прикладное искусство».

Узоры в природе. Наблюдение узоров в живой природе (в условиях урока на основе фотографий). Эмоционально-эстетическое восприятие объектов действительности. Ассоциативное сопоставление с орнаментами в предметах декоративно-прикладного искусства.

Узоры и орнаменты, создаваемые людьми, и разнообразие их видов. Орнаменты геометрические и растительные. Декоративная композиция в круге или в полосе.

Представления о симметрии и наблюдение её в природе. Последовательное ведение работы над изображением бабочки по представлению, использование линии симметрии при составлении узора крыльев.

Орнамент, характерный для игрушек одного из наиболее известных народных художественных промыслов: дымковская или каргопольская игрушка (или по выбору учителя с учётом местных промыслов).

Дизайн предмета: изготовление нарядной упаковки путём складывания бумаги и аппликации. Оригами - создание игрушки для новогодней ёлки. Приёмы складывания бумаги.

Модуль «Архитектура».

Наблюдение разнообразных архитектурных зданий в окружающем мире (по фотографиям), обсуждение особенностей и составных частей зданий.

Освоение приёмов конструирования из бумаги. Складывание объёмных простых геометрических тел. Овладение приёмами склеивания, надрезания и вырезания деталей; использование приёма симметрии.

Макетирование (или аппликация) пространственной среды сказочного города из бумаги, картона или пластилина.

Модуль «Восприятие произведений искусства».

Восприятие произведений детского творчества. Обсуждение сюжетного и эмоционального содержания детских работ.

Художественное наблюдение окружающего мира природы и предметной среды жизни человека в зависимости от поставленной аналитической и эстетической задачи наблюдения (установки).

Рассматривание иллюстраций детской книги на основе содержательных установок учителя в соответствии с изучаемой темой.

Знакомство с картиной, в которой ярко выражено эмоциональное состояние, или с картиной, написанной на сказочный сюжет (произведения В.М. Васнецова и другие по выбору учителя). Художник и зритель. Освоение зрительских умений на основе получаемых знаний и творческих практических задач - установок наблюдения. Ассоциации из личного опыта обучающихся и оценка эмоционального содержания произведений.

Модуль «Азбука цифровой графики».

Фотографирование мелких деталей природы, выражение ярких зрительных впечатлений.

Обсуждение в условиях урока ученических фотографий, соответствующих изучаемой теме. Содержание обучения во 2 классе.

Модуль «Графика».

Ритм линий. Выразительность линии. Художественные материалы для линейного рисунка и их свойства. Развитие навыков линейного рисунка.

Пастель и мелки - особенности и выразительные свойства графических материалов, приёмы работы.

Ритм пятен: освоение основ композиции. Расположение пятна на плоскости листа: сгущение, разброс, доминанта, равновесие, спокойствие и движение.

Пропорции - соотношение частей и целого. Развитие аналитических навыков видения пропорций. Выразительные свойства пропорций (на основе рисунков птиц).

Рисунок с натуры простого предмета. Расположение предмета на листе бумаги. Определение формы предмета. Соотношение частей предмета. Светлые и тёмные части предмета, тень под предметом. Штриховка. Умение внимательно рассматривать и анализировать форму натурального предмета.

Графический рисунок животного с активным выражением его характера. Аналитическое рассматривание графических произведений анималистического жанра.

Модуль «Живопись».

Цвета основные и составные. Развитие навыков смешивания красок и получения нового цвета. Приёмы работы гуашью. Разный характер мазков и движений кистью. Пастозное, плотное и прозрачное нанесение краски.

Акварель и её свойства. Акварельные кисти. Приёмы работы акварелью.

Цвет тёплый и холодный - цветовой контраст.

Цвет тёмный и светлый (тональные отношения). Затемнение цвета с помощью тёмной краски и осветление цвета. Эмоциональная выразительность цветовых состояний и отношений. Цвет открытый - звонкий и приглушённый, тихий. Эмоциональная выразительность цвета. Изображение природы (моря) в разных контрастных состояниях погоды и соответствующих цветовых состояниях (туман, нежное утро, гроза, буря, ветер - по выбору учителя). Произведения И.К. Айвазовского.

Изображение сказочного персонажа с ярко выраженным характером (образ мужской или женский).

Модуль «Скульптура».

Лепка из пластилина или глины игрушки - сказочного животного по мотивам выбранного художественного народного промысла (филимоновская игрушка, дымковский петух, каргопольский Полкан и другие по выбору учителя с учётом местных промыслов). Способ лепки в соответствии с традициями промысла.

Лепка животных (например, кошки, собаки, медвежонок) с передачей характерной пластики движения. Соблюдение цельности формы, её преобразование и добавление деталей.

Изображение движения и статики в скульптуре: лепка из пластилина тяжёлой, неповоротливой и лёгкой, стремительной формы.

Модуль «Декоративно-прикладное искусство».

Наблюдение узоров в природе (на основе фотографий в условиях урока), например, снежинки, паутинки, роса на листьях. Ассоциативное сопоставление с орнаментами в предметах декоративно-прикладного искусства (например, кружево, вышивка, ювелирные

изделия). Рисунок геометрического орнамента кружева или вышивки. Декоративная композиция. Ритм пятен в декоративной аппликации.

Поделки из подручных нехудожественных материалов. Декоративные изображения животных в игрушках народных промыслов; филимоновские, дымковские, каргопольские игрушки (и другие по выбору учителя с учётом местных художественных промыслов).

Декор одежды человека. Разнообразие украшений. Традиционные народные женские и мужские украшения. Назначение украшений и их роль в жизни людей.

Модуль «Архитектура».

Конструирование из бумаги. Приёмы работы с полосой бумаги, разные варианты складывания, закручивания, надрезания. Макетирование пространства детской площадки.

Построение игрового сказочного города из бумаги (на основе сворачивания геометрических тел - параллелепипедов разной высоты, цилиндров с прорезями и наклейками); завивание, скручивание и складывание полоски бумаги (например, гармошкой). Образ здания. Памятники отечественной или западноевропейской архитектуры с ярко выраженным характером здания. Рисунок дома для доброго или злого сказочного персонажа (иллюстрация сказки по выбору учителя).

Модуль «Восприятие произведений искусства».

Восприятие произведений детского творчества. Обсуждение сюжетного и эмоционального содержания детских работ.

Художественное наблюдение природы и красивых природных деталей, анализ их конструкции и эмоционального воздействия. Сопоставление их с рукотворными произведениями.

Восприятие орнаментальных произведений прикладного искусства (например, кружево, шитьё, резьба и роспись).

Восприятие произведений живописи с активным выражением цветового состояния в природе. Произведения И.И. Левитана, Н.П. Крымова.

Восприятие произведений анималистического жанра в графике (например, произведений В.В. Ватагина, Е.И. Чарушина) и в скульптуре (произведения В.В. Ватагина). Наблюдение животных с точки зрения их пропорций, характера движения, пластики.

Модуль «Азбука цифровой графики».

Компьютерные средства изображения. Виды линий (в программе Paint или другом графическом редакторе).

Компьютерные средства изображения. Работа с геометрическими фигурами. Трансформация и копирование геометрических фигур в программе Paint.

Освоение инструментов традиционного рисования (карандаш, кисточка, ластик, заливка и другие) в программе Paint на основе простых сюжетов (например, образ дерева).

Освоение инструментов традиционного рисования в программе Paint на основе темы «Тёплый и холодный цвета» (например, «Горящий костёр в синей ночи», «Перо жар-птицы»).

Художественная фотография. Расположение объекта в кадре. Масштаб. Доминанта.

Обсуждение в условиях урока ученических фотографий, соответствующих изучаемой теме. Содержание обучения в 3 классе.

Модуль «Графика».

Эскизы обложки и иллюстраций к детской книге сказок (сказка по выбору).

Рисунок буквы. Макет книги-игрушки. Совмещение изображения и текста. Расположение иллюстраций и текста на развороте книги.

Поздравительная открытка. Открытка-пожелание. Композиция открытки: совмещение текста (шрифта) и изображения. Рисунок открытки или аппликация.

Эскиз плаката или афиши. Совмещение шрифта и изображения. Особенности композиции плаката.

Графические зарисовки карандашами по памяти или на основе наблюдений и фотографий архитектурных достопримечательностей своего города.

Транспорт в городе. Рисунки реальных или фантастических машин.

Изображение лица человека. Строение, пропорции, взаиморасположение частей лица. Эскиз маски для маскарада: изображение лица - маски персонажа с ярко выраженным характером. Аппликация из цветной бумаги.

Модуль «Живопись».

Создание сюжетной композиции «В цирке», использование гуаши или карандаша и акварели (по памяти и представлению). Художник в театре: эскиз занавеса (или декораций сцены) для спектакля со сказочным сюжетом (сказка по выбору).

Тематическая композиция «Праздник в городе». Гуашь по цветной бумаге, возможно совмещение с наклейками в виде коллажа или аппликации.

Натюрморт из простых предметов с натуры или по представлению. «Натюрморт-автопортрет» из предметов, характеризующих личность обучающегося.

Пейзаж в живописи. Передача в пейзаже состояний в природе. Выбор для изображения времени года, времени дня, характера погоды и особенностей ландшафта (лес или поле, река или озеро); количество и состояние неба в изображении.

Портрет человека по памяти и представлению с использованием натуры. Выражение в портрете (автопортрете) характера человека, особенностей его личности с использованием выразительных возможностей композиционного размещения в плоскости листа, особенностей пропорций и мимики лица, характера цветового решения, сильного или мягкого контраста, включения в композицию дополнительных предметов.

Модуль «Скульптура».

Создание игрушки из подручного нехудожественного материала, придание ей одушевлённого образа (добавления деталей лепных или из бумаги, ниток или других материалов).

Лепка сказочного персонажа на основе сюжета известной сказки или создание этого персонажа путём бумагопластики.

Освоение знаний о видах скульптуры (по назначению) и жанрах скульптуры (по сюжету изображения).

Лепка эскиза парковой скульптуры. Выражение пластики движения в скульптуре. Работа с пластилином или глиной.

Модуль «Декоративно-прикладное искусство».

Приёмы исполнения орнаментов и выполнение эскизов украшения посуды из дерева и глины в традициях народных художественных промыслов Хохломы и Гжели (или в традициях других промыслов по выбору учителя).

Эскизы орнаментов для росписи тканей. Раппорт. Трафарет и создание орнамента при помощи печаток или штампов.

Эскизы орнамента для росписи платка: симметрия или асимметрия построения композиции, статика и динамика узора, ритмические чередования мотивов, наличие композиционного центра, роспись по канве. Рассматривание павловопосадских платков.

Проектирование (эскизы) декоративных украшений в городе, например, ажурные ограды, украшения фонарей, скамеек, киосков, подставок для цветов.

Модуль «Архитектура».

Зарисовки исторических памятников и архитектурных достопримечательностей города или села. Работа по наблюдению и по памяти, на основе использования фотографий и образных представлений.

Проектирование садово-паркового пространства на плоскости (аппликация, коллаж) или в виде макета с использованием бумаги, картона, пенопласта и других подручных материалов. Графический рисунок (индивидуально) или тематическое панно «Образ моего города» (села) в виде коллективной работы (композиционная склейка-аппликация рисунков зданий и других элементов городского пространства, выполненных индивидуально).

Модуль «Восприятие произведений искусства».

Иллюстрации в детских книгах и дизайн детской книги. Рассмотрение и обсуждение иллюстраций известных российских иллюстраторов детских книг.

Восприятие объектов окружающего мира - архитектура, улицы города или села. Памятники архитектуры и архитектурные достопримечательности (по выбору учителя), их значение в современном мире.

Виртуальное путешествие: памятники архитектуры в Москве и Санкт-Петербурге (обзор памятников по выбору учителя).

Художественные музеи. Виртуальные путешествия в художественные музеи: Государственная Третьяковская галерея, Государственный Эрмитаж, Государственный Русский музей, Государственный музей изобразительных искусств имени А.С. Пушкина. Экскурсии в местные художественные музеи и галереи. Виртуальные экскурсии в знаменитые зарубежные художественные музеи (выбор музеев - за учителем). Осознание значимости и увлекательности посещения музеев; посещение знаменитого музея как событие; интерес к коллекции музея и искусству в целом.

Знания о видах пространственных искусств: виды определяются по назначению произведений в жизни людей.

Жанры в изобразительном искусстве - в живописи, графике, скульптуре - определяются предметом изображения; классификация и сравнение содержания произведений сходного сюжета (например, портреты, пейзажи).

Представления о произведениях крупнейших отечественных художников-пейзажистов: И.И. Шишкина, И.И. Левитана, А.К. Саврасова, В.Д. Поленова, И.К. Айвазовского и других. Представления о произведениях крупнейших отечественных портретистов: В.И. Сурикова, И.Е. Репина, В.А. Серова и других.

Модуль «Азбука цифровой графики».

Построение в графическом редакторе различных по эмоциональному восприятию ритмов расположения пятен на плоскости: покой (статика), разные направления и ритмы движения (например, собрались, разбежались, догоняют, улетают). Вместо пятен (геометрических фигур) могут быть простые силуэты машинок, птичек, облаков.

В графическом редакторе создание рисунка элемента орнамента (паттерна), его копирование, многократное повторение, в том числе с поворотами вокруг оси рисунка, и создание орнамента, в основе которого раппорт. Вариативное создание орнаментов на основе одного и того же элемента.

Изображение и изучение мимики лица в программе Paint (или другом графическом редакторе).



Совмещение с помощью графического редактора векторного изображения, фотографии и шрифта для создания плаката или поздравительной открытки.

Редактирование фотографий в программе Picture Manager: изменение яркости, контраста, насыщенности цвета; обрезка, поворот, отражение.

Виртуальные путешествия в главные художественные музеи и музеи местные (по выбору учителя).

Содержание обучения в 4 классе.

Модуль «Графика».

Правила линейной и воздушной перспективы: уменьшение размера изображения по мере удаления от первого плана, смягчения цветового и тонального контрастов.

Рисунок фигуры человека: основные пропорции и взаимоотношение частей фигуры, передача движения фигуры на плоскости листа: бег, ходьба, сидящая и стоящая фигуры.

Графическое изображение героев былин, древних легенд, сказок и сказаний разных народов. Изображение города - тематическая графическая композиция; использование карандаша, мелков, фломастеров (смешанная техника).

Модуль «Живопись».

Красота природы разных климатических зон, создание пейзажных композиций (горный, степной, среднерусский ландшафт).

Портретные изображения человека по представлению и наблюдению с разным содержанием: женский или мужской портрет, двойной портрет матери и ребёнка, портрет пожилого человека, детский портрет или автопортрет, портрет персонажа по представлению (из выбранной культурной эпохи).

Тематические многофигурные композиции: коллективно созданные панно-аппликации из индивидуальных рисунков и вырезанных персонажей на темы праздников народов мира или в качестве иллюстраций к сказкам и легендам.

Модуль «Скульптура».

Знакомство со скульптурными памятниками героям и мемориальными комплексами. Создание эскиза памятника народному герою. Работа с пластилином или глиной. Выражение значительности, трагизма и победительной силы.

Модуль «Декоративно-прикладное искусство».

Орнаменты разных народов. Подчинённость орнамента форме и назначению предмета, в художественной обработке которого он применяется. Особенности символов и изобразительных мотивов в орнаментах разных народов. Орнаменты в архитектуре, на тканях, одежде, предметах быта и другие.

Мотивы и назначение русских народных орнаментов. Деревянная резьба и роспись, украшение наличников и других элементов избы, вышивка, декор головных уборов и другие. Орнаментальное украшение каменной архитектуры в памятниках русской культуры, каменная резьба, росписи стен, изразцы.

Народный костюм. Русский народный праздничный костюм, символы и обереги в его декоре. Головные уборы. Особенности мужской одежды разных сословий, связь украшения костюма мужчины с родом его занятий.

Женский и мужской костюмы в традициях разных народов.

Своеобразие одежды разных эпох и культур.

Модуль «Архитектура».

Конструкция традиционных народных жилищ, их связь с окружающей природой: дома из дерева, глины, камня; юрта и её устройство (каркасный дом); изображение традиционных жилищ.

Деревянная изба, её конструкция и декор. Моделирование избы из бумаги или изображение на плоскости в технике аппликации её фасада и традиционного декора. Понимание тесной связи красоты и пользы, функционального и декоративного в архитектуре традиционного жилого деревянного дома. Разные виды изб и надворных построек.

Конструкция и изображение здания каменного собора: свод, нефы, закомары, глава, купол. Роль собора в организации жизни древнего города, собор как архитектурная доминанта.

Традиции архитектурной конструкции храмовых построек разных народов. Изображение типичной конструкции зданий: древнегреческий храм, готический или романский собор, мечеть, пагода.

Освоение образа и структуры архитектурного пространства древнерусского города. Крепостные стены и башни, торг, посад, главный собор. Красота и мудрость в организации города, жизнь в городе.

Понимание значения для современных людей сохранения культурного наследия. Модуль «Восприятие произведений искусства».

Произведения В.М. Васнецова, Б.М. Кустодиева, А.М. Васнецова, В.И. Сурикова, К.А. Коровина, А.Г. Венецианова, А.П. Рябушкина, И.Я. Билибина на темы истории и традиций русской отечественной культуры.

Примеры произведений великих европейских художников: Леонардо да Винчи, Рафаэля, Рембрандта, Пикассо (и других по выбору учителя).

Памятники древнерусского каменного зодчества: Московский Кремль, Новгородский детинец, Псковский кремль, Казанский кремль (и другие с учётом местных архитектурных комплексов, в том числе монастырских). Памятники русского деревянного зодчества.

Архитектурный комплекс на острове Кижи.

Художественная культура разных эпох и народов. Представления об архитектурных, декоративных и изобразительных произведениях в культуре Древней Греции, других культур Древнего мира. Архитектурные памятники Западной Европы Средних веков и эпохи Возрождения. Произведения предметнопространственной культуры, составляющие истоки, основания национальных культур в современном мире.

Памятники национальным героям. Памятник К. Минину и Д. Пожарскому скульптора И.П. Мартоса в Москве. Мемориальные ансамбли: Могила Неизвестного Солдата в Москве; памятник-ансамбль «Героям Сталинградской битвы» на Мамаевом кургане (и другие по выбору учителя).

Модуль «Азбука цифровой графики».

Изображение и освоение в программе Paint правил линейной и воздушной перспективы: изображение линии горизонта и точки схода, перспективных сокращений, цветовых и тональных изменений.

Моделирование в графическом редакторе с помощью инструментов геометрических фигур конструкции традиционного крестьянского деревянного дома (избы) и различных вариантов его устройства. Моделирование конструкции разных видов

традиционных жилищ разных народов (например, юрта, каркасный дом, в том числе с учётом местных традиций).

Моделирование в графическом редакторе с помощью инструментов геометрических фигур конструкций храмовых зданий разных культур: каменный православный собор, готический или романский собор, пагода, мечеть.

Построение в графическом редакторе с помощью геометрических фигур или на линейной основе пропорций фигуры человека, изображение различных фаз движения. Создание анимации схематического движения человека (при соответствующих технических условиях). Анимация простого движения нарисованной фигурки: загрузить две фазы движения фигурки в виртуальный редактор GIF-анимации и сохранить простое повторяющееся движение своего рисунка.

Создание компьютерной презентации в программе PowerPoint на тему архитектуры, декоративного и изобразительного искусства выбранной эпохи или этнокультурных традиций народов России.

Виртуальные тематические путешествия по художественным музеям мира.

Планируемые результаты освоения программы по изобразительному искусству на уровне начального общего образования.

Личностные результаты освоения программы по изобразительному искусству на уровне начального общего образования достигаются в единстве учебной и воспитательной деятельности в соответствии с традиционными российскими социокультурными и духовнонравственными ценностями, принятыми в обществе правилами и нормами поведения и способствуют процессам самопознания, самовоспитания и саморазвития, формирования внутренней позиции личности.

В результате изучения изобразительного искусства на уровне начального общего образования у обучающегося будут сформированы следующие личностные результаты: уважение и ценностное отношение к своей Родине - России;

ценностно-смысловые ориентации и установки, отражающие индивидуально-личностные позиции и социально значимые личностные качества; духовно-нравственное развитие обучающихся; мотивация к познанию и обучению, готовность к саморазвитию и активному участию в социально-значимой деятельности; позитивный опыт участия в творческой деятельности; интерес к произведениям искусства и литературы, построенным на принципах нравственности и гуманизма, уважительного отношения и интереса к культурным традициям и творчеству своего и других народов. Патриотическое воспитание осуществляется через освоение обучающимися содержания традиций отечественной культуры, выраженной в её архитектуре, народном, декоративноприкладном и изобразительном искусстве. Урок искусства воспитывает патриотизм не в декларативной форме, а в процессе восприятия и освоения в личной художественной деятельности конкретных знаний о красоте и мудрости, заложенных в культурных традициях. Гражданское воспитание формируется через развитие чувства личной причастности к жизни общества и созидующих качеств личности, приобщение обучающихся к ценностям отечественной и мировой культуры. Учебный предмет способствует пониманию особенностей жизни разных народов и красоты национальных эстетических идеалов. Коллективные творческие работы создают условия для разных форм художественнотворческой деятельности, способствуют пониманию другого человека, становлению чувства личной ответственности.

Духовно-нравственное воспитание является стержнем художественного развития обучающегося, приобщения его к искусству как сфере, концентрирующей в себе

духовнонравственного поиск человечества. Учебные задания направлены на развитие внутреннего мира обучающегося и воспитание его эмоционально-образной, чувственной сферы. Занятия искусством помогают обучающемуся обрести социально значимые знания. Развитие творческих способностей способствует росту самосознания, осознания себя как личности и члена общества.

Эстетическое воспитание - важнейший компонент и условие развития социально значимых отношений обучающихся, формирования представлений о прекрасном и безобразном, о высоком и низком. Эстетическое воспитание способствует формированию ценностных ориентаций обучающихся в отношении к окружающим людям, в стремлении к их пониманию, а также в отношении к семье, природе, труду, искусству, культурному наследию.

Ценности познавательной деятельности воспитываются как эмоционально окрашенный интерес к жизни людей и природы. Происходит это в процессе развития навыков восприятия и художественной рефлексии своих наблюдений в художественно-творческой деятельности.

Навыки исследовательской деятельности развиваются при выполнении заданий культурноисторической направленности.

Экологическое воспитание происходит в процессе художественноэстетического наблюдения природы и её образа в произведениях искусства. Формирование эстетических чувств способствует активному неприятию действий, приносящих вред окружающей среде.

Трудовое воспитание осуществляется в процессе личной художественнотворческой работы по освоению художественных материалов и удовлетворения от создания реального, практического продукта. Воспитываются стремление достичь результат, упорство, творческая инициатива, понимание эстетики трудовой деятельности. Важны также умения сотрудничать с одноклассниками, работать в команде, выполнять коллективную работу - обязательные требования к определённым заданиям по программе.

В результате изучения изобразительного искусства на уровне начального общего образования у обучающегося будут сформированы познавательные универсальные учебные действия, коммуникативные универсальные учебные действия, регулятивные универсальные учебные действия, совместная деятельность.

Пространственные представления и сенсорные способности: характеризовать форму предмета, конструкции; выявлять доминантные черты (характерные особенности) в визуальном образе; сравнивать плоскостные и пространственные объекты по заданным основаниям; находить ассоциативные связи между визуальными образами разных форм и предметов; сопоставлять части и целое в видимом образе, предмете, конструкции;

анализировать пропорциональные отношения частей внутри целого и предметов между собой; обобщать форму составной конструкции; выявлять и анализировать ритмические отношения в пространстве и в изображении

(визуальном образе) на установленных основаниях;

передавать обобщенный образ реальности при построении плоской композиции; соотносить тональные отношения (тёмное - светлое) в пространственных и плоскостных объектах;

выявлять и анализировать эмоциональное воздействие цветовых отношений в пространственной среде и плоскостном изображении.

У обучающегося будут сформированы следующие базовые логические и исследовательские действия как часть познавательных универсальных учебных действий:

проявлять исследовательские, экспериментальные действия в процессе освоения выразительных свойств различных художественных материалов; проявлять творческие экспериментальные действия в процессе самостоятельного выполнения художественных заданий; проявлять исследовательские и аналитические действия на основе определённых учебных установок в процессе восприятия произведений изобразительного искусства, архитектуры и продуктов детского художественного творчества;

использовать наблюдения для получения информации об особенностях объектов и состояния природы, предметного мира человека, городской среды; анализировать и оценивать с позиций эстетических категорий явления природы и предметно-пространственную среду жизни человека; формулировать выводы, соответствующие эстетическим, аналитическим и другим учебным установкам по результатам проведённого наблюдения; использовать знаково-символические средства для составления орнаментов и декоративных композиций;

классифицировать произведения искусства по видам и, соответственно, по назначению в жизни людей;

классифицировать произведения изобразительного искусства по жанрам в качестве инструмента анализа содержания произведений; ставить и использовать вопросы как исследовательский инструмент познания.

У обучающегося будут сформированы умения работать с информацией как часть познавательных универсальных учебных действий: использовать электронные образовательные ресурсы; работать с электронными учебниками и учебными пособиями; выбирать источник для получения информации: поисковые системы Интернета, цифровые электронные средства, справочники, художественные альбомы и детские книги; анализировать, интерпретировать, обобщать и систематизировать информацию, представленную в произведениях искусства, текстах, таблицах и схемах; самостоятельно подготавливать информацию на заданную или выбранную тему

и представлять её в различных видах: рисунках и эскизах, электронных презентациях; осуществлять виртуальные путешествия по архитектурным памятникам, в отечественные художественные музеи и зарубежные художественные музеи (галереи) на основе установок и квестов, предложенных учителем; соблюдать правила информационной безопасности при работе в Интернете. У обучающегося будут сформированы умения общения как часть коммуникативных универсальных учебных действий: понимать искусство в качестве особого языка общения - межличностного (автор - зритель), между поколениями, между народами; вести диалог и участвовать в дискуссии, проявляя уважительное отношение к оппонентам, сопоставлять свои суждения с суждениями участников общения, выявляя и корректно отстаивая свои позиции в оценке и понимании обсуждаемого явления; находить общее решение и разрешать конфликты на основе общих позиций и учёта интересов в процессе совместной художественной деятельности;

демонстрировать и объяснять результаты своего творческого, художественного или исследовательского опыта;

анализировать произведения детского художественного творчества с позиций их содержания и в соответствии с учебной задачей, поставленной учителем;

признавать своё и чужое право на ошибку, развивать свои способности соперничать, понимать намерения и переживания свои и других людей; взаимодействовать, сотрудничать в процессе коллективной работы, принимать цель совместной деятельности и строить действия по её достижению, договариваться,

выполнять поручения, подчиняться, ответственно относиться к своей задаче по достижению общего результата.

У обучающегося будут сформированы умения самоорганизации и самоконтроля как часть регулятивных универсальных учебных действий: внимательно относиться и выполнять учебные задачи, поставленные учителем; соблюдать последовательность учебных действий при выполнении задания;

1 порядок в окружающем пространстве и бережно относиться к используемым материалам; соотносить свои действия с планируемыми результатами, осуществлять контроль своей деятельности в процессе достижения результата.

К концу обучения в 1 классе обучающийся получит следующие предметные результаты по отдельным темам программы по изобразительному искусству:

Модуль «Графика».

Осваивать навыки применения свойств простых графических материалов в самостоятельной творческой работе в условиях урока.

Приобретать первичный опыт в создании графического рисунка на основе знакомства со средствами изобразительного языка.

Приобретать опыт аналитического наблюдения формы предмета, опыт обобщения и геометризации наблюдаемой формы как основы обучения рисунку.

Приобретать опыт создания рисунка простого (плоского) предмета с натуры.

Учиться анализировать соотношения пропорций, визуально сравнивать пространственные величины.

Приобретать первичные знания и навыки композиционного расположения изображения на листе.

Выбирать вертикальный или горизонтальный формат листа для выполнения соответствующих задач рисунка.

Воспринимать учебную задачу, поставленную учителем, и решать её в своей практической художественной деятельности.

Обсуждать результаты своей практической работы и работы товарищей с позиций соответствия их поставленной учебной задаче, с позиций выраженного в рисунке содержания и графических средств его выражения (в рамках программного материала).

Модуль «Живопись».

Осваивать навыки работы красками «гуашь» в условиях урока.

Иметь представление о трех основных цветах; обсуждать и называть ассоциативные представления, которые рождает каждый цвет.

Осознавать эмоциональное звучание цвета и формулировать своё мнение с использованием опыта жизненных ассоциаций.

Приобретать опыт экспериментирования, исследования результатов смешения красок и получения нового цвета.

Вести творческую работу на заданную тему с использованием зрительных впечатлений, организованную педагогом.

Модуль «Скульптура».

Приобретать опыт аналитического наблюдения, поиска выразительных образных объёмных форм в природе (например, облака, камни, коряги, формы плодов).

Осваивать первичные приёмы лепки из пластилина, приобретать представления о целостной форме в объёмном изображении.

Овладевать первичными навыками бумагопластики - создания объёмных форм из бумаги путём её складывания, надрезания, закручивания.

Модуль «Декоративно-прикладное искусство».

Рассматривать и эстетически характеризовать различные примеры узоров в природе (в условиях урока на основе фотографий); приводить примеры, сопоставлять и искать ассоциации с орнаментами в произведениях декоративноприкладного искусства.

Различать виды орнаментов по изобразительным мотивам: растительные, геометрические, анималистические.

Учиться использовать правила симметрии в своей художественной деятельности.

Приобретать опыт создания орнаментальной декоративной композиции (стилизованной: декоративный цветок или птица).

Приобретать знания о значении и назначении украшений в жизни людей.

Приобретать представления о глиняных игрушках отечественных народных художественных промыслов (дымковская, каргопольская игрушки или по выбору учителя с учётом местных промыслов) и опыт практической художественной деятельности по мотивам игрушки выбранного промысла.

Иметь опыт и соответствующие возрасту навыки подготовки и оформления общего праздника.

Модуль «Архитектура».

Рассматривать различные произведения архитектуры в окружающем мире (по фотографиям в условиях урока); анализировать и характеризовать особенности и составные части рассматриваемых зданий.

Осваивать приёмы конструирования из бумаги, складывания объёмных простых геометрических тел.

Приобретать опыт пространственного макетирования (сказочный город) в форме коллективной игровой деятельности.

Приобретать представления о конструктивной основе любого предмета и первичные навыки анализа его строения.

Модуль «Восприятие произведений искусства».

Приобретать умения рассматривать, анализировать детские рисунки с позиций их содержания и сюжета, настроения, композиции (расположения на листе), цвета, а также соответствия учебной задаче, поставленной учителем.

Приобретать опыт эстетического наблюдения природы на основе эмоциональных впечатлений с учётом учебных задач и визуальной установки учителя.

Приобретать опыт художественного наблюдения предметной среды жизни человека в зависимости от поставленной аналитической и эстетической задачи (установки).

Осваивать опыт эстетического восприятия и аналитического наблюдения архитектурных построек.

Осваивать опыт эстетического, эмоционального общения со станковой картиной, понимать значения зрительских умений и специальных знаний; приобретать опыт восприятия картин со сказочным сюжетом (В.М. Васнецова и других художников по выбору учителя), а также произведений с ярко выраженным эмоциональным настроением (например, натюрморты В. Ван Гога или А. Матисса).

Осваивать новый опыт восприятия художественных иллюстраций в детских книгах и отношения к ним в соответствии с учебной установкой.

Модуль «Азбука цифровой графики».

Приобретать опыт создания фотографий с целью эстетического и целенаправленного наблюдения природы.

Приобретать опыт обсуждения фотографий с точки зрения того, с какой целью сделан снимок, насколько значимо его содержание и какова композиция в кадре.

К концу обучения во 2 классе обучающийся получит следующие предметные результаты по отдельным темам программы по изобразительному искусству:

Модуль «Графика».

Осваивать особенности и приёмы работы новыми графическими художественными материалами; осваивать выразительные свойства твёрдых, сухих, мягких и жидких графических материалов.

Приобретать навыки изображения на основе разной по характеру и способу наложения линии. Владеть понятием «ритм» и навыками ритмической организации изображения как необходимой композиционной основы выражения содержания.

Осваивать навык визуального сравнения пространственных величин, приобретать умения соотносить пропорции в рисунках птиц и животных (с использованием зрительских впечатлений и анализа).

Приобретать умение вести рисунок с натуры, видеть пропорции объекта, расположение его в пространстве; располагать изображение на листе, соблюдая этапы ведения рисунка, осваивая навык штриховки. Модуль «Живопись».

Осваивать навыки работы цветом, навыки смешения красок, пастозное плотное и прозрачное нанесение краски; осваивать разный характер мазков и движений кистью, навыки создания выразительной фактуры и кроющие качества гуаши.

Приобретать опыт работы акварельной краской и понимать особенности работы прозрачной краской.

Знать названия основных и составных цветов и способы получения разных оттенков составного цвета.

Различать и сравнивать тёмные и светлые оттенки цвета; осваивать смешение цветных красок с белой и чёрной (для изменения их тона).

Иметь представление о делении цветов на тёплые и холодные; различать и сравнивать тёплые и холодные оттенки цвета.

Осваивать эмоциональную выразительность цвета: цвет звонкий и яркий, радостный; цвет мягкий, «глухой» и мрачный и другие

Приобретать опыт создания пейзажей, передающих разные состояния погоды (например, туман, грозу) на основе изменения тонального звучания цвета, приобретать опыт передачи разного цветового состояния моря.

Уметь выразить в изображении сказочных персонажей их характер (герои сказок добрые и злые, нежные и грозные); обсуждать, объяснять, какими художественными средствами удалось показать характер сказочных персонажей.

Модуль «Скульптура».

Познакомиться с традиционными игрушками одного из народных художественных промыслов; освоить приёмы и последовательность лепки игрушки в традициях выбранного промысла; выполнить в технике лепки фигурку сказочного зверя по мотивам традиций выбранного промысла (по выбору: филимоновская, абашевская, каргопольская, дымковская игрушки или с учётом местных промыслов).

Иметь представление об изменениях скульптурного образа при осмотре произведения с разных сторон.



Приобретать в процессе лепки из пластилина опыт передачи движения цельной лепной формы и разного характера движения этой формы (изображения зверушки).

Модуль «Декоративно-прикладное искусство».

Рассматривать, анализировать и эстетически оценивать разнообразие форм в природе, воспринимаемых как узоры.

Сравнивать, сопоставлять природные явления - узоры (например, капли, снежинки, паутинки, роса на листьях, серёжки во время цветения деревьев) - с рукотворными произведениями декоративного искусства (кружево, шитьё, ювелирные изделия и другие).

Приобретать опыт выполнения эскиза геометрического орнамента кружева или вышивки на основе природных мотивов.

Осваивать приёмы орнаментального оформления сказочных глиняных зверушек, созданных по мотивам народного художественного промысла (по выбору: филимоновская, абашевская, каргопольская, дымковская игрушки или с учётом местных промыслов).

Приобретать опыт преобразования бытовых подручных нехудожественных материалов в художественные изображения и поделки.

Рассматривать, анализировать, сравнивать украшения человека на примерах иллюстраций к народным сказкам лучших художников-иллюстраторов (например, И.Я. Билибина), когда украшения не только соответствуют народным традициям, но и выражают характер персонажа; учиться понимать, что украшения человека рассказывают о нём, выявляют особенности его характера, его представления о красоте.

Приобретать опыт выполнения красками рисунков украшений народных былинных персонажей.

Модуль «Архитектура».

Осваивать приёмы создания объёмных предметов из бумаги и объёмного декорирования предметов из бумаги.

Участвовать в коллективной работе по построению из бумаги пространственного макета сказочного города или детской площадки.

Рассматривать, характеризовать конструкцию архитектурных строений (по фотографиям в условиях урока), указывая составные части и их пропорциональные соотношения.

Осваивать понимание образа здания, то есть его эмоционального воздействия.

Рассматривать, приводить примеры и обсуждать вид разных жилищ, домиков сказочных героев в иллюстрациях известных художников детской книги, развивая фантазию и внимание к архитектурным постройкам.

Приобретать опыт сочинения и изображения жилья для разных по своему характеру героев литературных и народных сказок.

Модуль «Восприятие произведений искусства».

Обсуждать примеры детского художественного творчества с точки зрения выражения в них содержания, настроения, расположения изображения в листе, цвета и других средств художественной выразительности, а также ответа на поставленную учебную задачу.

Осваивать и развивать умения вести эстетическое наблюдение явлений природы, а также потребность в таком наблюдении.

Приобретать опыт эстетического наблюдения и художественного анализа произведений декоративного искусства и их орнаментальной организации (например, кружево, шитьё, резьба и роспись по дереву и ткани, чеканка).

Приобретать опыт восприятия, эстетического анализа произведений отечественных художников-пейзажистов (И.И. Левитана, И.И. Шишкина, И.К. Айвазовского, Н.П. Крымова и других по выбору учителя), а также художников-анималистов (В.В. Ватагина, Е.И. Чарушина и других по выбору учителя).

Приобретать опыт восприятия, эстетического анализа произведений живописи западноевропейских художников с активным, ярким выражением настроения (В. Ван Гога, К. Моне, А. Матисса и других по выбору учителя).

Знать имена и узнавать наиболее известные произведения художников И.И. Левитана, И.И. Шишкина, И.К. Айвазовского, В.М. Васнецова, В.В. Ватагина, Е.И. Чарушина (и других по выбору учителя).

Модуль «Азбука цифровой графики».

Осваивать возможности изображения с помощью разных видов линий в программе Paint (или другом графическом редакторе).

Осваивать приёмы трансформации и копирования геометрических фигур в программе Paint, а также построения из них простых рисунков или орнаментов.

Осваивать в компьютерном редакторе (например, Paint) инструменты и техники - карандаш, кисточка, ластик, заливка и другие - и создавать простые рисунки или композиции (например, образ дерева).

Осваивать композиционное построение кадра при фотографировании: расположение объекта в кадре, масштаб, доминанта. Участвовать в обсуждении композиционного построения кадра в фотографии.

К концу обучения в 3 классе обучающийся получит следующие предметные результаты по отдельным темам программы по изобразительному искусству:

Модуль «Графика».

Приобретать представление о художественном оформлении книги, о дизайне книги, многообразии форм детских книг, о работе художников-иллюстраторов.

Получать опыт создания эскиза книжки-игрушки на выбранный сюжет: рисунок обложки с соединением шрифта (текста) и изображения, рисунок прописной буквы, создание иллюстраций, размещение текста и иллюстраций на развороте.

Узнавать об искусстве шрифта и образных (изобразительных) возможностях надписи, о работе художника над шрифтовой композицией.

Создавать практическую творческую работу - поздравительную открытку, совмещающую в ней шрифт и изображение.

Узнавать о работе художников над плакатами и афишами. Выполнять творческую композицию - эскиз афиши к выбранному спектаклю или фильму.

Узнавать основные пропорции лица человека, взаимное расположение частей лица.

Приобретать опыт рисования портрета (лица) человека.

Создавать маску сказочного персонажа с ярко выраженным характером лица (для карнавала или спектакля).

Модуль «Живопись».

Осваивать приёмы создания живописной композиции (натюрморта) по наблюдению природы или по представлению.

Рассматривать, эстетически анализировать сюжет и композицию, эмоциональное настроение в натюрмортах известных отечественных художников.

Приобретать опыт создания творческой живописной работы - натюрморта с ярко выраженным настроением или «натюрморта-автопортрета».

Изображать красками портрет человека с использованием натуры или представлению.

Создавать пейзаж, передавая в нём активное состояние природы.

Приобрести представление о деятельности художника в театре.

Создать красками эскиз занавеса или эскиз декораций к выбранному сюжету.

Познакомиться с работой художников по оформлению праздников.

Выполнить тематическую композицию «Праздник в городе» на основе наблюдений, по памяти и по представлению.

Модуль «Скульптура».

Приобрести опыт творческой работы: лепка сказочного персонажа на основе сюжета известной сказки (или создание этого персонажа в технике бумагопластики, по выбору учителя).

Учиться создавать игрушку из подручного нехудожественного материала путём добавления к ней необходимых деталей и для «одушевления образа».

Узнавать о видах скульптуры: скульптурные памятники, парковая скульптура, мелкая пластика, рельеф (виды рельефа).

Приобретать опыт лепки эскиза парковой скульптуры.

Модуль «Декоративно-прикладное искусство».

Узнавать о создании глиняной и деревянной посуды: народные художественные промыслы Гжель и Хохлома.

Знакомиться с приёмами исполнения традиционных орнаментов, украшающих посуду Гжели и Хохломы; осваивать простые кистевые приёмы, свойственные этим промыслам; выполнить эскизы орнаментов, украшающих посуду (по мотивам выбранного художественного промысла).

Узнавать о сетчатых видах орнаментов и их применении, например, в росписи тканей, стен, уметь рассуждать с использованием зрительного материала о видах симметрии в сетчатом орнаменте.

Осваивать навыки создания орнаментов при помощи штампов и трафаретов.

Получить опыт создания композиции орнамента в квадрате (в качестве эскиза росписи женского платка). Модуль «Архитектура».

Выполнить зарисовки или творческие рисунки по памяти и по представлению на тему исторических памятников или архитектурных достопримечательностей своего города. Создать эскиз макета паркового пространства или участвовать в коллективной работе по созданию такого макета.

Создать в виде рисунков или объёмных аппликаций из цветной бумаги эскизы разнообразных малых архитектурных форм, наполняющих городское пространство.

Придумать и нарисовать (или выполнить в технике бумагопластики) транспортное средство. Выполнить творческий рисунок - создать образ своего города или села или участвовать в коллективной работе по созданию образа своего города или села (в виде коллажа). Модуль «Восприятие произведений искусства».

Рассматривать и обсуждать содержание работы художника, ценностно и эстетически относиться к иллюстрациям известных отечественных художников детских книг, получая различную визуально-образную информацию; знать имена нескольких художников детской книги.

Рассматривать и анализировать архитектурные постройки своего города (села), характерные особенности улиц и площадей, выделять центральные по архитектуре здания и обсуждать их архитектурные особенности, приобретать представления, аналитический и эмоциональный опыт восприятия наиболее известных памятников архитектуры Москвы и Санкт-Петербурга (для жителей регионов на основе фотографий, телепередач и виртуальных путешествий), уметь обсуждать увиденные памятники.

Объяснять назначение основных видов пространственных искусств: изобразительных видов искусства - живописи, графики, скульптуры; архитектуры, дизайна, декоративно-прикладных видов искусства, а также деятельности художника в кино, в театре, на празднике.

Называть основные жанры живописи, графики и скульптуры, определяемые предметом изображения.

Иметь представление об именах крупнейших отечественных художников-пейзажистов: И.И. Шишкина, И.И. Левитана, А.К. Саврасова, В.Д. Поленова, И.К. Айвазовского и других (по выбору учителя), приобретать представления об их произведениях.

Осуществлять виртуальные интерактивные путешествия в художественные музеи, участвовать в исследовательских квестах, в обсуждении впечатлений от виртуальных путешествий.

иметь представление об именах крупнейших отечественных портретистов: В.И. Сурикова, И.Е. Репина, В.А. Серова и других (по выбору учителя), приобретать представления об их произведениях.

Понимать значения музеев и называть, указывать, где находятся и чему посвящены их коллекции:

Государственная Третьяковская галерея,

Государственный Эрмитаж, Государственный Русский музей, Государственный музей изобразительных искусств имени А.С. Пушкина.

Иметь представление о замечательных художественных музеях России, о коллекциях своих региональных музеев.

Модуль «Азбука цифровой графики».

Осваивать приёмы работы в графическом редакторе с линиями, геометрическими фигурами, инструментами традиционного рисования.

Применять получаемые навыки для усвоения определённых учебных тем, например: исследования свойств ритма и построения ритмических композиций, составления орнаментов путём различных повторений рисунка узора, простого повторения (раппорт), экспериментирова на свойствах симметрии; создание паттернов.

Осваивать с помощью создания схемы лица человека его конструкцию и пропорции; осваивать с помощью графического редактора схематическое изменение мимики лица.

Осваивать приёмы соединения шрифта и векторного изображения при создании, например, поздравительных открыток, афиши.

Осваивать приёмы редактирования цифровых фотографий с помощью компьютерной программы Picture Manager (или другой): изменение яркости, контраста и насыщенности цвета, обрезка изображения, поворот, отражение.

Осуществлять виртуальные путешествия в отечественные художественные музеи и, возможно, знаменитые зарубежные художественные музеи на основе установок и квестов, предложенных учителем.

К концу обучения в 4 классе обучающийся получит следующие предметные результаты по отдельным темам программы по изобразительному искусству:

Модуль «Графика».

Осваивать правила линейной и воздушной перспективы и применять их в своей практической творческой деятельности. Изучать основные пропорции фигуры человека, пропорциональные отношения отдельных частей фигуры и учиться применять эти знания в своих рисунках.

Приобретать представление о традиционных одеждах разных народов и представление о красоте человека в разных культурах, применять эти знания в изображении персонажей сказаний и легенд или просто представителей народов разных культур.

Создавать зарисовки памятников отечественной и мировой архитектуры.

Модуль «Живопись».

Выполнять живописное изображение пейзажей разных климатических зон (пейзаж гор, пейзаж степной или пустынной зоны, пейзаж, типичный для среднерусской природы).

Передавать в изображении народные представления о красоте человека, создавать образ женщины в русском народном костюме и образ мужчины в народном костюме.

Приобретать опыт создания портретов женских и мужских, портрета пожилого человека, детского портрета или автопортрета, портрета персонажа (по представлению из выбранной культурной эпохи).

Создавать двойной портрет (например, портрет матери и ребёнка).

Приобретать опыт создания композиции на тему «Древнерусский город».

Участвовать в коллективной творческой работе по созданию композиционного панно (аппликации из индивидуальных рисунков) на темы народных праздников (русского народного праздника и традиционных праздников у разных народов), в которых выражается обобщённый образ национальной культуры.

Модуль «Скульптура».

Лепка из пластилина эскиза памятника выбранному герою или участие в коллективной разработке проекта макета мемориального комплекса (работа выполняется после освоения собранного материала о мемориальных комплексах, существующих в нашей стране).

Модуль «Декоративно-прикладное искусство».

Исследовать и создавать зарисовки особенностей, характерных для орнаментов разных народов или исторических эпох (особенности символов и стилизованных мотивов), показать в рисунках традиции использования орнаментов в архитектуре, одежде, оформлении предметов быта у разных народов, в разные эпохи.

Изучить и показать в практической творческой работе орнаменты, традиционные мотивы и символы русской народной культуры (в деревянной резьбе и росписи по дереву, вышивке, декоре головных уборов, орнаментах, которые характерны для предметов быта).

Получить представления о красоте русского народного костюма и головных женских уборов, особенностях мужской одежды разных сословий, а также о связи украшения костюма мужчины с родом его занятий и положением в обществе.

Познакомиться с женским и мужским костюмами в традициях разных народов, со своеобразием одежды в разных культурах и в разные эпохи.

Модуль «Архитектура».

Получить представление о конструкции традиционных жилищ у разных народов, об их связи с окружающей природой.

Познакомиться с конструкцией избы - традиционного деревянного жилого дома - и надворных построек, строить из бумаги или изображать конструкцию избы, понимать и уметь объяснять тесную связь декора (украшений) избы с функциональным значением тех же деталей: единство красоты и пользы. Иметь представления о конструктивных особенностях переносного жилища - юрты.

Уметь объяснять и изображать традиционную конструкцию здания каменного древнерусского храма, иметь представление о наиболее значительных древнерусских соборах и их местонахождении, о красоте и конструктивных особенностях памятников русского деревянного зодчества. Иметь представления об устройстве и красоте древнерусского города, его архитектурном устройстве и жизни в нём людей. Иметь представление об основных конструктивных чертах древнегреческого храма, уметь его изображать, иметь общее, целостное образное представление о древнегреческой культуре.

Иметь представление об основных характерных чертах храмовых сооружений, характерных для разных культур: готический (романский) собор в европейских городах, буддийская пагода, мусульманская мечеть, уметь изображать их.

Понимать и объяснять, в чём заключается значимость для современных людей сохранения архитектурных памятников и исторического образа своей и мировой культуры.

Модуль «Восприятие произведений искусства».

Формировать восприятие произведений искусства на темы истории и традиций русской отечественной культуры (произведения В.М. Васнецова, А.М. Васнецова, Б.М. Кустодиева, В.И. Сурикова, К.А. Коровина, А.Г. Венецианова, А.П. Рябушкина, И.Я. Билибина и других по выбору учителя).

Иметь образные представления о каменном древнерусском зодчестве (Московский Кремль, Новгородский детинец, Псковский кром, Казанский кремль и другие с учётом местных архитектурных комплексов, в том числе монастырских), о памятниках русского деревянного зодчества (архитектурный комплекс на острове Кижь).

Узнавать соборы Московского Кремля, Софийский собор в Великом Новгороде, храм Покрова на Нерли.

Называть и объяснять содержание памятника К. Минину и Д. Пожарскому скульптора И.П. Мартоса в Москве.

Различать основные памятники наиболее значимых мемориальных ансамблей и объяснять их особое значение в жизни людей (мемориальные ансамбли: Могила Неизвестного Солдата в Москве; памятник-ансамбль «Героям Сталинградской битвы» на Мамаевом кургане, «Воинсвободитель» в берлинском Трептов-парке, Пискаревский мемориал в Санкт-Петербурге и другие по выбору учителя), иметь представление о правилах поведения при посещении мемориальных памятников.

Иметь представления об архитектурных, декоративных и изобразительных произведениях в культуре Древней Греции, других культурах Древнего мира, в том числе Древнего Востока, уметь обсуждать эти произведения.

Различать общий вид и представлять основные компоненты конструкции готических (романских) соборов, иметь представление об особенностях архитектурного устройства мусульманских мечетей, иметь представление об архитектурном своеобразии здания буддийской пагоды.

Приводить примеры произведений великих европейских художников: Леонардо да Винчи, Рафаэля, Рембрандта, Пикассо и других (по выбору учителя).

Модуль «Азбука цифровой графики».

Осваивать правила линейной и воздушной перспективы с помощью графических изображений и их варьирования в компьютерной программе Paint: изображение линии горизонта и точки схода, перспективных сокращений, цветовых и тональных изменений.

Моделировать в графическом редакторе с помощью инструментов

геометрических фигур конструкцию традиционного крестьянского деревянного дома (избы) и различные варианты его устройства.

Использовать поисковую систему для знакомства с разными видами деревянного дома на основе избы и традициями и её украшений.

Осваивать строение юрты, моделируя её конструкцию в графическом редакторе с помощью инструментов геометрических фигур, находить в поисковой системе разнообразные модели юрты, её украшения, внешний и внутренний вид юрты.

Моделировать в графическом редакторе с помощью инструментов геометрических фигур конструкции храмовых зданий разных культур (каменный православный собор с закомарами, со сводами-нефами, главой, куполом, готический или романский собор, пагода, мечеть).

Построить пропорции фигуры человека в графическом редакторе с помощью геометрических фигур или на линейной основе; изобразить различные фазы движения, двигая части фигуры (при соответствующих технических условиях создать анимацию схематического движения человека).

Освоить анимацию простого повторяющегося движения изображения в виртуальном редакторе GIF-анимации.

Освоить и проводить компьютерные презентации в программе PowerPoint по темам изучаемого материала, собирая в поисковых системах нужный материал, или на основе собственных фотографий и фотографий своих рисунков, выполнять шрифтовые надписи наиболее важных определений, названий, положений, которые надо помнить и знать.

Совершать виртуальные тематические путешествия по художественным музеям мира.

## ТЕМАТИЧЕСКОЕ ПЛАНИРОВАНИЕ 1 КЛАСС

№ п/п	Наименование разделов и тем программы	Количество часов	Электронные (цифровые) образовательные ресурсы	Виды деятельности обучающихся с учетом рабочей программы воспитания
		Всего		
1	Ты учишься изображать	10	<a href="https://resh.edu.ru/subject/7/1/">https://resh.edu.ru/subject/7/1/</a>	Приобретение опыта рассматривания и анализа детских рисунков с позиций их содержания и сюжета, настроения, композиции, цвета, а также соответствия учебной задаче, поставленной

				<p>учителем. Приобретение опыта рассматривания иллюстраций детской книги на основе содержательных установок учителя.</p> <p>Применение простых графических материалов в самостоятельной творческой работе в условиях урока.</p> <p>Создание графического рисунка на основе знакомства со средствами изобразительного языка.</p> <p>Приобретение представлений об эмоциональной выразительности цвета: цвет звонкий и яркий, радостный; цвет мягкий, «глухой» и мрачный и другое.</p> <p>Приобретение опыта эстетического, эмоционального общения со станковой картиной, опыта восприятия картин со сказочным сюжетом, произведений с ярко выраженным эмоциональным настроением</p>
2	Ты украшаешь	9	<a href="https://resh.edu.ru/subject/7/1/">https://resh.edu.ru/subject/7/1/</a>	<p>Освоение опыта восприятия художественных иллюстраций в детских книгах и отношения к ним в соответствии с учебной установкой.</p> <p>Обсуждение результатов своей практической работы и работы одноклассников с позиций соответствия их поставленной учебной задаче, выраженного в рисунке содержания и средств его выражения.</p> <p>Рассмотрение и эстетическая характеристика различных</p>



				<p>примеров узоров в природе (в условиях урока на основе фотографий). Развитие представлений о глиняных игрушках отечественных народных художественных промыслов (дымковская, каргопольская игрушки или по выбору учителя с учётом местных промыслов) и опыта практической художественной деятельности по мотивам игрушки выбранного промысла</p>
3	Ты строишь	8	<a href="https://resh.edu.ru/subject/7/1/">https://resh.edu.ru/subject/7/1/</a>	<p>Приобретение опыта эстетического восприятия и аналитического наблюдения архитектурных построек.</p>
4	Изображение, украшение, постройка всегда помогают друг другу	6	<a href="https://resh.edu.ru/subject/7/1/">https://resh.edu.ru/subject/7/1/</a>	<p>Приобретение опыта художественного наблюдения предметной среды жизни человека в зависимости от поставленной аналитической и эстетической задачи (установки).</p>
ОБЩЕЕ КОЛИЧЕСТВО ЧАСОВ ПО ПРОГРАММЕ		33		

## 2 КЛАСС

№ п/п	Наименование разделов и тем программы	Количество часов	Электронные (цифровые) образовательные ресурсы	Виды деятельности обучающихся с учетом рабочей программы воспитания
		Всего		
1	Введение	2	<a href="https://resh.ed u.ru/subject/7 /2/">https://resh.ed u.ru/subject/7 /2/</a>	Приобретение опыта эстетического наблюдения и художественного анализа произведений декоративного искусства и их орнаментальной организации (например, кружево, шитьё, резьба и роспись по дереву и ткани, чеканка).
2	Как и чем работает художник	14	<a href="https://resh.ed u.ru/subject/7 /2/">https://resh.ed u.ru/subject/7 /2/</a>	Приобретение опыта работы акварельной краской и понимания особенности работы прозрачной краской. Освоение разного характера мазков и движений кистью, навыков создания выразительной фактуры. Освоение приёмов работы новыми графическими художественными материалами. Приобретение опыта рисования предметов с натуры в графике.
3	Реальность и фантазия	5	<a href="https://resh.ed u.ru/subject/7 /2/">https://resh.ed u.ru/subject/7 /2/</a>	Освоение навыков визуального сравнения пространственных величин, приобретение умения соотносить пропорции в рисунках птиц и животных (с опорой на зрительские впечатления и анализ).
4	О чем говорит искусство?	7	<a href="https://resh.ed u.ru/subject/7 /2/">https://resh.ed u.ru/subject/7 /2/</a>	Приобретение опыта создания пейзажей, передающих разные состояния погоды (например, туман, грозу) на основе изменения тонального звучания

				цвета, приобретение опыта передачи разного цветового состояния моря.
5	Как говорит искусство?	6	<a href="https://resh.edu.ru/subject/7/2/">https://resh.edu.ru/subject/7/2/</a>	Освоение эмоциональной выразительности цвета: цвет звонкий и яркий, радостный. Освоение навыков работы цветом, навыков смешения красок, их пастозного плотного и прозрачного нанесения
ОБЩЕЕ КОЛИЧЕСТВО ЧАСОВ ПО ПРОГРАММЕ		34		

### 3 КЛАСС

№ п/п	Наименование разделов и тем программы	Количество часов	Электронные (цифровые) образовательные ресурсы	Виды деятельности обучающихся с учетом рабочей программы воспитания
		Всего		
1	Введение	1	Библиотека ЦОК <a href="https://m.edsoo.ru/7f411892">https://m.edsoo.ru/7f411892</a> <a href="https://resh.edu.ru/subject/7/3/">https://resh.edu.ru/subject/7/3/</a>	Рассматривание и обсуждение иллюстраций известных российских иллюстраторов детских книг Приобретение представлений о творчестве нескольких художников детской книги. Приобретение представления о художественном оформлении книги, о дизайне книги, многообразии форм детских книг, о работе художников-иллюстраторов
2	Искусство в твоём доме	8	Библиотека ЦОК <a href="https://m.edsoo.ru/7f411892">https://m.edsoo.ru/7f411892</a> <a href="https://resh.edu.ru/subject/7/3/">https://resh.edu.ru/subject/7/3/</a>	Моделирование игрушки из подручного нехудожественного материала путём добавления к ней необходимых деталей и тем самым «одушевления образа». Обсуждение содержания работы художника, обучение ценностному и эстетическому отношению к творчеству художника.
3	Искусство на улицах твоего	8	Библиотека ЦОК <a href="https://m.edsoo.ru">https://m.edsoo.ru</a>	Развитие опыта наблюдения объектов окружающего мира –

	города		<a href="https://resh.edu.ru/subject/7/3/">/7f411892 https://resh.edu.ru/subject/7/3/</a>	архитектура, улицы города или села. Знакомство с памятниками архитектуры и архитектурными достопримечательностями (по выбору учителя), их значением в современном мире. Участие в виртуальном путешествии
4	Художник и зрелище	7	Библиотека ЦОК <a href="https://m.edsoo.ru/7f411892">https://m.edsoo.ru/7f411892</a> <a href="https://resh.edu.ru/subject/7/3/">https://resh.edu.ru/subject/7/3/</a>	Приобретение представления о деятельности художника в театре. Создание красками эскиза занавеса или эскиза декораций к выбранному сюжету. Выполнение творческой работы по лепке сказочного персонажа на основе сюжета известной сказки (или создание этого персонажа в технике бумагопластики, по выбору учителя).
5	Художник и музей	10	Библиотека ЦОК <a href="https://m.edsoo.ru/7f411892">https://m.edsoo.ru/7f411892</a> <a href="https://resh.edu.ru/subject/7/3/">https://resh.edu.ru/subject/7/3/</a>	Понимание значения музеев и приобретение умения, где находятся и чему посвящены их коллекции (например, краеведческий музей, музей игрушек, транспорта, музеи посуды и т.д.). Получение знаний о том, что в России много замечательных художественных музеев, формирование представления о коллекциях своих региональных музеев. Приобретение умения называть основные жанры живописи, графики и скульптуры, определяемые предметом изображения.
ОБЩЕЕ КОЛИЧЕСТВО ЧАСОВ ПО ПРОГРАММЕ		34		

#### 4 КЛАСС

№ п/п	Наименование разделов и тем программы	Количество часов	Электронные (цифровые) образовательные ресурсы	Виды деятельности обучающихся с учетом рабочей программы воспитания
		Всего		
1	Введение	1	Библиотека ЦОК <a href="https://m.edsoo.ru/7f4129ea">https://m.edsoo.ru/7f4129ea</a> <a href="https://resh.edu.ru/subject/7/4/">https://resh.edu.ru/subject/7/4/</a>	Понимание и объяснение значимости для современных людей сохранения архитектурных памятников и исторического образа отечественной и мировой культуры. Приобретение опыта восприятия произведений великих художников на темы истории и традиций русской отечественной культуры
2	Истоки родного искусства	7	Библиотека ЦОК <a href="https://m.edsoo.ru/7f4129ea">https://m.edsoo.ru/7f4129ea</a> <a href="https://resh.edu.ru/subject/7/4/">https://resh.edu.ru/subject/7/4/</a>	Выполнение живописного изображения пейзажей разных климатических зон (пейзаж гор, пейзаж степной или пустынной зоны, пейзаж, типичный для среднерусской природы). Освоение правил линейной и воздушной перспективы. Практическая творческая деятельность: изображение пейзажа красками Знакомство с конструкцией избы – традиционного деревянного жилого дома – и надворных построек. Конструирование из бумаги и изображение конструкции избы. Получение знаний о тесной связи декора (украшений) избы с функциональным значением деталей: единство красоты и пользы Использование поисковой системы для знакомства с разными видами деревянного дома на основе

				избы и традициями и её украшений. Практическая работа по моделированию в графическом редакторе с помощью инструментов геометрических фигур конструкций избы и различные варианты его устройства
3	Древние города нашей земли	11	Библиотека ЦОК <a href="https://m.edsoo.ru/7f4129ea">https://m.edsoo.ru/7f4129ea</a> <a href="https://resh.edu.ru/subject/7/4/">https://resh.edu.ru/subject/7/4/</a>	Создание зарисовок памятников отечественной и мировой архитектуры. Приобретение опыта создания композиции на тему «Древнерусский город». Понимание и объяснение, в чём заключается значимость для современных людей сохранения архитектурных памятников и исторического образа своей и мировой культуры. Создание коллективной работы - макета «Древний город». Получение представлений об устройстве и красоте древнерусского города, его архитектурном устройстве и жизни в нём людей. Приобретение представлений и умения объяснять, в чём заключается значимость для современных людей сохранения архитектурных памятников и исторического образа своей и мировой культуры. Знакомство с соборами Московского Кремля. Формирование образных представлений о каменном древнерусском зодчестве (Московский Кремль, и другие с учётом местных архитектурных комплексов, в том числе монастырских). Приобретение знаний о наиболее значительных

				древнерусских соборах и где они находятся, приобретение представлений о красоте и конструктивных особенностях памятников русского деревянного зодчества
4	Каждый народ – художник	9	Библиотека ЦОК <a href="https://m.edsoo.ru/7f4129ea">https://m.edsoo.ru/7f4129ea</a> <a href="https://resh.edu.ru/subject/7/4/">https://resh.edu.ru/subject/7/4/</a>	Получение представлений об архитектурных, декоративных и изобразительных произведениях в культуре Древней Греции, других культурах Древнего мира, в том числе Древнего Востока, обсуждение этих произведений. Получение представление об основных характерных чертах храмовых сооружений, характерных для разных культур: готический (романский) собор в европейских городах, буддийская пагода, мусульманская мечеть Освоение моделирования в графическом редакторе с помощью инструментов геометрических фигур конструкции храмовых зданий разных культур.
5	Искусство объединяет народы	6	Библиотека ЦОК <a href="https://m.edsoo.ru/7f4129ea">https://m.edsoo.ru/7f4129ea</a> <a href="https://resh.edu.ru/subject/7/4/">https://resh.edu.ru/subject/7/4/</a>	Знакомство с основными памятниками наиболее значимых мемориальных ансамблей и умение объяснять их особое значение в жизни людей, получение знаний о правилах поведения при посещении мемориальных памятников.
ОБЩЕЕ КОЛИЧЕСТВО ЧАСОВ ПО		34		

## **2.8. Федеральная рабочая программа по учебному предмету «Музыка»**

Федеральная рабочая программа по учебному предмету «Музыка» (предметная область «Искусство») (далее соответственно - программа по музыке, музыка) включает пояснительную записку, содержание обучения, планируемые результаты освоения программы по музыке.

Пояснительная записка отражает общие цели и задачи изучения музыки, место в структуре учебного плана, а также подходы к отбору содержания и планируемым результатам. Содержание обучения раскрывает содержательные линии, которые предлагаются для изучения на уровне начального общего образования. Содержание обучения завершается перечнем универсальных учебных действий (познавательных, коммуникативных и регулятивных), которые возможно формировать средствами музыки с учётом возрастных особенностей обучающихся на уровне начального общего образования.

Планируемые результаты освоения программы по музыке включают личностные, метапредметные и предметные результаты за весь период обучения на уровне начального общего образования. Предметные результаты, формируемые в ходе изучения музыки, сгруппированы по учебным модулям.

Пояснительная записка.

Программа по музыке разработана с целью оказания методической помощи учителю музыки в создании рабочей программы по учебному предмету.

Программа по музыке позволит учителю:

реализовать в процессе преподавания музыки современные подходы к формированию личностных, метапредметных и предметных результатов обучения, сформулированных в ФГОС НОО; определить и структурировать планируемые результаты обучения и содержание учебного предмета по годам обучения в соответствии с ФГОС НОО, а также на основе планируемых результатов духовнонравственного развития, воспитания и социализации обучающихся, представленных в федеральной рабочей программе воспитания; разработать календарно-тематическое планирование с учётом особенностей конкретного региона, образовательной организации, класса.

Музыка является неотъемлемой частью культурного наследия, универсальным способом коммуникации особенно важна музыка для становления личности обучающегося - как способ, форма и опыт самовыражения и естественного радостного мировосприятия.

В течение периода начального общего образования необходимо заложить основы будущей музыкальной культуры личности, сформировать представления о многообразии проявлений музыкального искусства в жизни современного человека и общества. В содержании программы по музыке представлены различные пласты музыкального искусства: фольклор, классическая, современная музыка, в том числе наиболее достойные образцы массовой музыкальной культуры (джаз, эстрада, музыка кино и другие). Наиболее эффективной формой освоения музыкального искусства является практическое музицирование - пение, игра на доступных музыкальных инструментах, различные формы музыкального движения. В ходе активной музыкальной деятельности происходит постепенное освоение элементов музыкального языка, понимание основных жанровых особенностей, принципов и форм развития музыки.

Программа по музыке предусматривает знакомство обучающихся с некоторым количеством явлений, фактов музыкальной культуры (знание музыкальных произведений,



фамилий композиторов и исполнителей, специальной терминологии). Программа по музыке формирует эстетические потребности, проживание и осознание тех особых мыслей и чувств, состояний, отношений к жизни, самому себе, другим людям, которые несёт в себе музыка.

Свойственная музыкальному восприятию идентификация с лирическим героем произведения является уникальным психологическим механизмом для формирования мировоззрения обучающегося опосредованным недирективным путём. Ключевым моментом при составлении программы по музыке является отбор репертуара, который должен сочетать в себе такие качества, как доступность, высокий художественный уровень, соответствие системе традиционных российских ценностей.

Одним из наиболее важных направлений программы по музыке является развитие эмоционального интеллекта обучающихся. Через опыт чувственного восприятия и художественного исполнения музыки формируется эмоциональная осознанность, рефлексивная установка личности в целом.

Особая роль в организации музыкальных занятий в программе по музыке принадлежит игровым формам деятельности, которые рассматриваются как широкий спектр конкретных приёмов и методов, внутренне присущих самому искусству - от традиционных фольклорных игр и театрализованных представлений к звуковым импровизациям, направленным на освоение жанровых особенностей, элементов музыкального языка, композиционных принципов.

Основная цель программы по музыке - воспитание музыкальной культуры как части общей духовной культуры обучающихся. Основным содержанием музыкального обучения и воспитания является личный и коллективный опыт проживания и осознания специфического комплекса эмоций, чувств, образов, идей, порождаемых ситуациями эстетического восприятия (постижение мира через переживание, самовыражение через творчество, духовнонравственное становление, воспитание чуткости к внутреннему миру другого человека через опыт сотворчества и сопереживания).

В процессе конкретизации учебных целей их реализация осуществляется по следующим направлениям: становление системы ценностей, обучающихся в единстве эмоциональной и познавательной сферы; развитие потребности в общении с произведениями искусства, осознание значения музыкального искусства как универсального языка общения, художественного отражения многообразия жизни; формирование творческих способностей ребёнка, развитие внутренней мотивации к музицированию.

Важнейшие задачи обучения музыке на уровне начального общего образования: формирование эмоционально-ценностной отзывчивости на прекрасное в жизни и в искусстве; формирование позитивного взгляда на окружающий мир, гармонизация взаимодействия с природой, обществом, самим собой через доступные формы музицирования;

формирование культуры осознанного восприятия музыкальных образов, приобщение к традиционным российским духовно-нравственным ценностям через собственный внутренний опыт эмоционального переживания;

развитие эмоционального интеллекта в единстве с другими познавательными и регулятивными универсальными учебными действиями, развитие ассоциативного мышления и продуктивного воображения;

овладение предметными умениями и навыками в различных видах практического музицирования, введение обучающегося в искусство через разнообразие видов

музыкальной деятельности, в том числе: слушание (воспитание грамотного слушателя), исполнение (пение, игра на музыкальных инструментах); сочинение (элементы импровизации, композиции, аранжировки); музыкальное движение (пластическое интонирование, танец, двигательное моделирование), исследовательские и творческие проекты;

изучение закономерностей музыкального искусства: интонационная и жанровая природа музыки, основные выразительные средства, элементы музыкального языка; воспитание уважения к культурному наследию России, присвоение интонационно-образного строя отечественной музыкальной культуры; расширение кругозора, воспитание любознательности, интереса к музыкальной культуре России, ее регионов, этнических групп, малой родины, а также к музыкальной культуре других стран, культур, времён и народов.

Программа по музыке составлена на основе модульного принципа построения учебного материала и допускает вариативный подход к очередности изучения модулей, принципам компоновки учебных тем, форм и методов освоения содержания.

Содержание учебного предмета структурно представлено восемью модулями (тематическими линиями): инвариантные: модуль № 1 «Народная музыка России»; модуль № 2 «Классическая музыка»; модуль № 3 «Музыка в жизни человека» вариативные:

модуль № 4 «Музыка народов мира»;  
модуль № 5 «Духовная музыка»; модуль № 6  
«Музыка театра и кино»; модуль № 7  
«Современная музыкальная культура»;  
модуль № 8 «Музыкальная грамота»

Каждый модуль состоит из нескольких тематических блоков. Модульный принцип допускает перестановку блоков, перераспределение количества учебных часов между блоками. Вариативная компоновка тематических блоков позволяет существенно расширить формы и виды деятельности за счёт внеурочных и внеклассных мероприятий - посещений театров, музеев, концертных залов, работы над исследовательскими и творческими проектами. В таком случае количество часов, отводимых на изучение данной темы, увеличивается за счёт внеурочной деятельности в рамках часов, предусмотренных эстетическим направлением плана внеурочной деятельности образовательной организации.

Общее число часов, рекомендованных для изучения музыки - 135 часов: в 1 классе - 33 часа (1 час в неделю), во 2 классе - 34 часа (1 час в неделю), в 3 классе - 34 часа (1 час в неделю), в 4 классе - 34 часа (1 час в неделю).

При разработке рабочей программы по музыке образовательная организация вправе использовать возможности сетевого взаимодействия, в том числе с организациями системы дополнительного образования детей, учреждениями культуры, организациями культурно-досуговой сферы (театры, музеи, творческие союзы).

Освоение программы по музыке предполагает активную социокультурную деятельность обучающихся, участие в музыкальных праздниках, конкурсах, концертах, театрализованных действиях, в том числе основанных на межпредметных связях с такими учебными предметами, как «Изобразительное искусство», «Литературное чтение», «Окружающий мир», «Основы религиозной культуры и светской этики», «Иностранный язык» и другие. Содержание обучения музыке на уровне начального общего образования.

Инвариантные модули:

Модуль № 1 «Народная музыка России».

Данный модуль является одним из наиболее значимых. Цели воспитания национальной и гражданской идентичности, а также принцип «вхождения в музыку от родного порога» предполагают, что отправной точкой для освоения всего богатства и разнообразия музыки должна быть музыкальная культура родного края, своего народа, других народов нашей страны. Необходимо обеспечить глубокое и содержательное освоение основ традиционного фольклора, отталкиваясь в первую очередь от материнского и детского фольклора, календарных обрядов и праздников. Особое внимание необходимо уделить подлинному, аутентичному звучанию народной музыки, научить детей отличать настоящую народную музыку от эстрадных шоу-программ, эксплуатирующих фольклорный колорит.

Край, в котором ты живёшь.

Содержание: музыкальные традиции малой Родины. Песни, обряды, музыкальные инструменты.

Виды деятельности обучающихся: разучивание, исполнение образцов традиционного фольклора своей местности, песен,

посвящённых своей малой родине, песен композиторов-земляков; диалог с учителем о музыкальных традициях своего родного края; вариативно: просмотр видеофильма о культуре родного края; посещение краеведческого музея; посещение этнографического спектакля, концерта.

Русский фольклор.

Содержание: русские народные песни (трудовые, хороводные). Детский фольклор (игровые, заклички, потешки, считалки, прибаутки).

Виды деятельности обучающихся: разучивание, исполнение русских народных песен разных жанров; участие в коллективной традиционной музыкальной игре (по выбору учителя могут быть освоены игры «Бояре»,

«Плетень», «Бабка-ёжка», «Заинька» и другие); сочинение мелодий, вокальная импровизация на основе текстов игрового детского фольклора; вариативно: ритмическая импровизация, исполнение аккомпанемента на простых ударных (ложки) и духовых (свирель) инструментах к изученным народным песням; Русские народные музыкальные инструменты.

Содержание: народные музыкальные инструменты (балалайка, рожок, свирель, гусли, гармонь, ложки). Инструментальные наигрыши. Плясовые мелодии. Виды деятельности обучающихся: знакомство с внешним видом, особенностями исполнения и звучания русских народных инструментов;

определение на слух тембров инструментов; классификация на группы духовых, ударных, струнных; музыкальная викторина на знание тембров народных инструментов; двигательная игра - импровизация-подражание игре на музыкальных инструментах;

слушание фортепианных пьес композиторов, исполнение песен, в которых присутствуют звукоизобразительные элементы, подражание голосам народных инструментов; вариативно: просмотр видеофильма о русских музыкальных инструментах; посещение музыкального или краеведческого музея; освоение простейших навыков игры на свирели, ложках.

Сказки, мифы и легенды.

Содержание: народные сказители. Русские народные сказания, былины. Сказки и легенды о музыке и музыкантах.

Виды деятельности обучающихся:

знакомство с манерой оказывания  
нараспев;

слушание сказок, былин, эпических сказаний, рассказываемых нараспев;

в инструментальной музыке определение на слух музыкальных интонаций  
речитативного характера;

создание иллюстраций к прослушанным музыкальным и литературным  
произведениям; вариативно: знакомство с эпосом народов России (по выбору учителя:  
отдельные сказания или примеры из эпоса народов России, например, якутского Олонхо,  
карело-финской Калевалы, калмыцкого Джангара, Нартского эпоса); просмотр фильмов,  
мультфильмов, созданных на основе былин, сказаний; речитативная импровизация - чтение  
нараспев фрагмента сказки, былины. Жанры музыкального фольклора.

Содержание: фольклорные жанры, общие для всех народов: лирические, трудовые,  
колыбельные песни, танцы и пляски. Традиционные музыкальные инструменты.

Виды деятельности обучающихся: различение на слух контрастных по характеру  
фольклорных жанров: колыбельная, трудовая, лирическая, плясовая;

определение, характеристика типичных элементов музыкального языка (темп, ритм,  
мелодия, динамика), состава исполнителей;

определение тембра музыкальных инструментов, отнесение к одной из групп (духовые,  
ударные, струнные);

разучивание, исполнение песен разных жанров, относящихся к фольклору разных  
народов Российской Федерации;

импровизации, сочинение к ним ритмических аккомпанементов (звучащими  
жестами, на ударных инструментах); вариативно: исполнение на клавишных или духовых  
инструментах (свирель) мелодий народных песен, прослеживание мелодии по нотной  
записи.

Народные праздники.

Содержание: обряды, игры, хороводы, праздничная символика - на примере одного  
или нескольких народных праздников (по выбору учителя внимание обучающихся может  
быть сосредоточено на русских традиционных народных праздниках (Рождество, Осенины,  
Масленица, Троица) и (или) праздниках других народов России (Сабантуй, Байрам, Навруз,  
Ысыах).

Виды деятельности обучающихся: знакомство с праздничными обычаями, обрядами,  
бытовавшими ранее и сохранившимися сегодня у различных народностей Российской  
Федерации; разучивание песен, реконструкция фрагмента обряда, участие в коллективной  
традиционной игре (по выбору учителя могут быть освоены традиционные игры  
территориально близких или, наоборот, далёких регионов Российской Федерации);

вариативно: просмотр фильма (мультфильма), рассказывающего о символике  
фольклорного праздника; посещение театра, театрализованного представления; участие в  
народных гуляньях на улицах родного города, посёлка.

Первые артисты, народный театр.

Содержание: скоморохи. Ярмарочный балаган. Вертеп.

Виды деятельности обучающихся:

чтение учебных, справочных текстов по  
теме; диалог с учителем;

разучивание, исполнение скоморошин; вариативно: просмотр фильма (мультфильма), фрагмента музыкального спектакля; творческий проект - театрализованная постановка.

Фольклор народов России.

Содержание: музыкальные традиции, особенности народной музыки республик Российской

Федерации (по выбору учителя может быть представлена культура 2-3 регионов Российской Федерации. Особое внимание следует уделить как наиболее распространённым чертам, так и уникальным самобытным явлениям, например: тувинское горловое пение, кавказская лезгинка, якутский варган, пентатонные лады в музыке республик Поволжья, Сибири). Жанры, интонации, музыкальные инструменты, музыканты-исполнители.

Виды деятельности обучающихся: знакомство с особенностями музыкального фольклора различных народностей Российской Федерации;

определение характерных черт, характеристика типичных элементов музыкального языка

(ритм, лад, интонации);

разучивание песен, танцев, импровизация ритмических аккомпанементов на ударных инструментах;

вариативно: исполнение на доступных клавишных или духовых инструментах (свирель) мелодий народных песен, прослеживание мелодии по нотной записи; творческие, исследовательские проекты, школьные фестивали, посвящённые музыкальному творчеству народов России.

Фольклор в творчестве профессиональных музыкантов. Содержание: собиратели фольклора. Народные мелодии в обработке композиторов. Народные жанры, интонации как основа для композиторского творчества.

Виды деятельности обучающихся: диалог с учителем о значении фольклористики; чтение учебных, популярных текстов о собирателях фольклора; слушание музыки, созданной композиторами на основе народных жанров и интонаций;

определение приёмов обработки, развития народных мелодий; разучивание, исполнение народных песен в композиторской обработке; сравнение звучания одних и тех же мелодий в народном и композиторском варианте; обсуждение аргументированных оценочных суждений на основе сравнения; вариативно: аналогии с изобразительным искусством - сравнение фотографий подлинных образцов народных промыслов (гжель, хохлома, Городецкая роспись) с творчеством современных художников, модельеров, дизайнеров, работающих в соответствующих техниках росписи.

Модуль № 2 «Классическая музыка».

Данный модуль является одним из важнейших. Шедевры мировой музыкальной классики составляют золотой фонд музыкальной культуры. Проверенные временем образцы камерных и симфонических сочинений позволяют раскрыть перед обучающимися богатую палитру мыслей и чувств, воплощённую в звуках музыкальным гением великих композиторов, воспитывать их музыкальный вкус на подлинно художественных произведениях. Композитор - исполнитель - слушатель.

Содержание: композитор, исполнитель, особенности их деятельности, творчества. Умение слушать музыку. Концерт, концертный зал. Правила поведения в концертном зале. Виды деятельности обучающихся: просмотр видеозаписи концерта; слушание музыки, рассматривание иллюстраций; диалог с учителем по теме занятия;

«Я - исполнитель» (игра - имитация исполнительских движений);  
игра «Я - композитор» (сочинение небольших попевок, мелодических фраз); освоение правил поведения на концерте;

вариативно: «Как на концерте» - выступление учителя или одноклассника, обучающегося в музыкальной школе, с исполнением краткого музыкального произведения; посещение концерта классической музыки.

Композиторы - детям.

Содержание: детская музыка П.И. Чайковского, С.С. Прокофьева, Д.Б. Кабалевского и других композиторов. Понятие жанра. Песня, танец, марш. Виды деятельности обучающихся: слушание музыки, определение основного характера, музыкальновыразительных средств, использованных композитором; подбор эпитетов, иллюстраций к музыке; определение жанра; музыкальная викторина; вариативно: вокализация, исполнение мелодий инструментальных пьес со словами; разучивание, исполнение песен; сочинение ритмических аккомпанементов (с помощью звучащих жестов или ударных и шумовых инструментов) к пьесам маршевого и танцевального характера.

Оркестр.

Содержание: оркестр - большой коллектив музыкантов. Дирижёр, партитура, репетиция.

Жанр концерта - музыкальное соревнование солиста с оркестром.

Виды деятельности обучающихся: слушание музыки в исполнении оркестра; просмотр видеозаписи; диалог с учителем о роли дирижёра;

«Я - дирижёр» - игра-имитация дирижёрских жестов во время звучания музыки; разучивание и исполнение песен соответствующей тематики; вариативно: знакомство с принципом расположения партий в партитуре; работа по группам - сочинение своего варианта ритмической партитуры.

Музыкальные инструменты. Фортепиано.

Содержание: рояль и пианино, история изобретения фортепиано, «секрет» названия инструмента (форте + пиано). «Предки» и «наследники» фортепиано (клавесин, синтезатор).

Виды деятельности обучающихся:  
знакомство с многообразием красок фортепиано;

слушание фортепианных пьес в исполнении известных пианистов;

«Я - пианист» - игра-имитация исполнительских движений во время звучания музыки; слушание детских пьес на фортепиано в исполнении учителя;

демонстрация возможностей инструмента (исполнение одной и той же пьесы тихо и громко, в разных регистрах, разными штрихами);

вариативно: посещение концерта фортепианной музыки; разбираем инструмент - наглядная демонстрация внутреннего устройства акустического пианино; «Паспорт инструмента» - исследовательская работа, предполагающая подсчёт параметров (высота, ширина, количество клавиш, педалей).

Музыкальные инструменты. Флейта.

Содержание: предки современной флейты, легенда о нимфе Сиринокс, музыка для флейты соло, флейты в сопровождении фортепиано, оркестра (например, «Шутка» И.С. Баха, «Мелодия» из оперы «Орфей и Эвридика» К.В. Глюка, «Сиринокс» К. Дебюсси).

Виды деятельности обучающихся:

знакомство с внешним видом, устройством и тембрами классических музыкальных инструментов;

слушание музыкальных фрагментов в исполнении известных музыкантов-инструменталистов; чтение учебных текстов, сказок и легенд, рассказывающих о музыкальных инструментах, истории их появления.

Музыкальные инструменты. Скрипка, виолончель.

Содержание: певучесть тембров струнных смычковых инструментов, композиторы, сочинявшие скрипичную музыку, знаменитые исполнители, мастера, изготавливавшие инструменты. Виды деятельности обучающихся: игра-имитация исполнительских движений во время звучания музыки;

музыкальная викторина на знание конкретных произведений и их авторов, определения тембров звучащих инструментов; разучивание, исполнение песен, посвящённых музыкальным инструментам; вариативно: посещение концерта инструментальной музыки; «Паспорт инструмента» - исследовательская работа, предполагающая описание внешнего вида и особенностей звучания инструмента, способов игры на нём.

Вокальная музыка.

Содержание: человеческий голос - самый совершенный инструмент, бережное отношение к своему голосу, известные певцы, жанры вокальной музыки: песни, вокализы, романсы, арии из опер. Кантата. Песня, романс, вокализ, кант. Виды деятельности обучающихся:

определение на слух типов человеческих голосов (детские, мужские, женские), тембров голосов профессиональных вокалистов; знакомство с жанрами вокальной музыки; слушание вокальных произведений композиторов-классиков; освоение комплекса дыхательных, артикуляционных упражнений; вокальные упражнения на развитие гибкости голоса, расширения его диапазона;

проблемная ситуация: что значит красивое пение; музыкальная викторина на знание вокальных музыкальных произведений и их авторов; разучивание, исполнение вокальных произведений композиторов-классиков; вариативно: посещение концерта вокальной музыки; школьный конкурс юных вокалистов.

Инструментальная музыка.

Содержание: жанры камерной инструментальной музыки: этюд, пьеса. Альбом. Цикл. Сюита.

Соната. Квартет.

Виды деятельности обучающихся: знакомство с жанрами камерной инструментальной музыки; слушание произведений композиторов-классиков; определение комплекса выразительных средств; описание своего впечатления от восприятия; музыкальная викторина;

вариативно: посещение концерта инструментальной музыки; составление словаря музыкальных жанров.

Программная музыка.

Содержание: программное название, известный сюжет, литературный эпиграф. Виды деятельности обучающихся: слушание произведений программной музыки; обсуждение музыкального образа, музыкальных средств, использованных композитором; вариативно: рисование образов программной музыки; сочинение небольших миниатюр

(вокальные или инструментальные импровизации) по заданной программе. Симфоническая музыка.

Содержание: симфонический оркестр, тембры, группы инструментов, симфония, симфоническая картина. Виды деятельности обучающихся: знакомство с составом симфонического оркестра, группами инструментов; определение на слух тембров инструментов симфонического оркестра; слушание фрагментов симфонической музыки;

«дирижирование» оркестром; музыкальная викторина; вариативно: посещение концерта симфонической музыки; просмотр фильма об устройстве оркестра.

Русские композиторы-классики.

Содержание: творчество выдающихся отечественных композиторов.

Виды деятельности обучающихся: знакомство с творчеством выдающихся композиторов, отдельными фактами из их биографии; слушание музыки;

фрагменты вокальных, инструментальных, симфонических сочинений; круг характерных образов (картины природы, народной жизни, истории); характеристика музыкальных образов, музыкально-выразительных средств; наблюдение за развитием музыки; определение жанра, формы; чтение учебных текстов и художественной литературы биографического характера; вокализация тем инструментальных сочинений; разучивание, исполнение доступных вокальных сочинений; вариативно: посещение концерта; просмотр биографического фильма.

Европейские композиторы-классики.

Содержание: творчество выдающихся зарубежных композиторов.

Виды деятельности обучающихся: знакомство с творчеством выдающихся композиторов, отдельными фактами из их биографии; слушание музыки; фрагменты вокальных, инструментальных, симфонических сочинений; круг характерных образов (картины природы, народной жизни, истории); характеристика музыкальных образов, музыкально-выразительных средств; наблюдение за развитием музыки; определение жанра, формы; чтение учебных текстов и художественной литературы биографического характера; вокализация тем инструментальных сочинений; разучивание, исполнение доступных вокальных сочинений; вариативно: посещение концерта; просмотр биографического фильма.

Мастерство исполнителя.

Содержание: творчество выдающихся исполнителей-певцов, инструменталистов, дирижёров. Консерватория, филармония, Конкурс имени П.И. Чайковского.

Виды деятельности обучающихся: знакомство с творчеством выдающихся исполнителей классической музыки;

изучение программ, афиш консерватории, филармонии; сравнение нескольких интерпретаций одного и того же произведения в исполнении разных музыкантов;

беседа на тему «Композитор - исполнитель - слушатель»; вариативно:

посещение концерта классической музыки; создание коллекции записей любимого исполнителя. Модуль № 3 «Музыка в жизни человека».

Главное содержание данного модуля сосредоточено вокруг рефлексивного исследования обучающимися психологической связи музыкального искусства и внутреннего мира человека. Основным результатом его освоения является развитие эмоционального интеллекта обучающихся, расширение спектра переживаемых чувств и их



оттенков, осознание собственных душевных движений, способность к сопереживанию как при восприятии произведений искусства, так и в непосредственном общении с другими людьми. Формы бытования музыки, типичный комплекс выразительных средств музыкальных жанров выступают как обобщённые жизненные ситуации, порождающие различные чувства и настроения. Сверхзадача модуля - воспитание чувства прекрасного, пробуждение и развитие эстетических потребностей.

Красота и вдохновение.

Содержание: стремление человека к красоте. Особое состояние - вдохновение. Музыка - возможность вместе переживать вдохновение, наслаждаться красотой. Музыкальное единство людей - хор, хоровод.

Виды деятельности обучающихся:

диалог с учителем о значении красоты и вдохновения в жизни человека; слушание музыки, концентрация на её восприятии, своём внутреннем состоянии;

двигательная импровизация под музыку лирического характера «Цветы распускаются под музыку»; выстраивание хорового унисона - вокального и психологического; одновременное взятие и снятие звука, навыки певческого дыхания по руке дирижёра; разучивание, исполнение красивой песни; вариативно: разучивание хоровода Музыкальные пейзажи.

Содержание: образы природы в музыке, настроение музыкальных пейзажей, чувства человека, любующегося природой. Музыка - выражение глубоких чувств, тонких оттенков настроения, которые трудно передать словами.

Виды деятельности обучающихся: слушание произведений программной музыки, посвящённой образам природы; подбор эпитетов для описания настроения, характера музыки; сопоставление музыки с произведениями изобразительного искусства; двигательная импровизация, пластическое интонирование; разучивание, одухотворенное исполнение песен о природе, её красоте; вариативно: рисование «услышанных» пейзажей и (или) абстрактная живопись - передача настроения цветом, точками, линиями; игра-импровизация «Угадай моё настроение». Музыкальные портреты.

Содержание: музыка, передающая образ человека, его походку, движения, характер, манеру речи. «Портреты», выраженные в музыкальных интонациях.

Виды деятельности обучающихся: слушание произведений вокальной, программной инструментальной музыки, посвящённой образам людей, сказочных персонажей; подбор эпитетов для описания настроения, характера музыки; сопоставление музыки с произведениями изобразительного искусства; двигательная импровизация в образе героя музыкального произведения; разучивание, характерное исполнение песни - портретной зарисовки; вариативно: рисование, лепка героя музыкального произведения; игра-импровизация «Угадай мой характер»; инсценировка - импровизация в жанре кукольного (теневого) театра с помощью кукол, силуэтов.

Какой же праздник без музыки?

Содержание: музыка, создающая настроение праздника. Музыка в цирке, на уличном шествии, спортивном празднике. Виды деятельности обучающихся: диалог с учителем о значении музыки на празднике;

слушание произведений торжественного, праздничного характера;

«дирижирование» фрагментами произведений; конкурс на лучшего «дирижёра»; разучивание и исполнение тематических песен к ближайшему празднику; проблемная ситуация: почему на праздниках обязательно звучит

музыка; вариативно: запись видеозаписи с музыкальным поздравлением; групповые творческие шуточные двигательные импровизации «Цирковая труппа».

Танцы, игры и веселье.

Содержание: музыка - игра звуками. Танец - искусство и радость движения. Примеры популярных танцев.

Виды деятельности обучающихся: слушание, исполнение музыки скерцозного характера; разучивание, исполнение танцевальных движений; танец-игра;

рефлексия собственного эмоционального состояния после участия в танцевальных композициях и импровизациях; проблемная ситуация: зачем люди танцуют; ритмическая импровизация в стиле определённого танцевального жанра; Музыка на войне, музыка о войне.

Содержание: военная тема в музыкальном искусстве. Военные песни, марши, интонации, ритмы, тембры (призывная кварта, пунктирный ритм, тембры малого барабана, трубы). Песни Великой Отечественной войны - песни Великой Победы. Виды деятельности обучающихся: чтение учебных и художественных текстов, посвящённых песням Великой Отечественной войны;

слушание, исполнение песен Великой Отечественной войны, знакомство с историей их сочинения и исполнения; обсуждение в классе, ответы на вопросы: какие чувства вызывают песни Великой Победы, почему? Как музыка, песни помогли российскому народу одержать победу в Великой Отечественной войне?

Главный музыкальный символ.

Содержание: гимн России - главный музыкальный символ нашей страны. Традиции исполнения Гимна России. Другие гимны.

Виды деятельности обучающихся: разучивание, исполнение Гимна Российской Федерации; знакомство с историей создания, правилами исполнения; просмотр видеозаписей парада, церемонии награждения спортсменов; чувство гордости, понятия достоинства и чести; обсуждение этических вопросов, связанных с государственными символами страны; разучивание, исполнение Гимна своей республики, города, школы.

Искусство времени.

Содержание: музыка - временное искусство. Погружение в поток музыкального звучания. Музыкальные образы движения, изменения и развития. Виды деятельности обучающихся: слушание, исполнение музыкальных произведений, передающих образ непрерывного движения;

наблюдение за своими телесными реакциями (дыхание, пульс, мышечный тонус) при восприятии музыки; проблемная ситуация: как музыка воздействует на человека; вариативно: программная ритмическая или инструментальная импровизация «Поезд», «Космический корабль».

Модуль № 4 «Музыка народов мира».

Данный модуль является продолжением и дополнением модуля «Народная музыка России». «Между музыкой моего народа и музыкой других народов нет непреходимых границ» - тезис, выдвинутый Д.Б. Кабалевским во второй половине XX века, остаётся по-прежнему актуальным. Интонационная и жанровая близость фольклора разных народов.

Певец своего народа.

Содержание: интонации народной музыки в творчестве зарубежных композиторов - ярких представителей национального музыкального стиля своей страны. Виды

деятельности обучающихся: знакомство с творчеством композиторов; сравнение их сочинений с народной музыкой;

определение формы, принципа развития фольклорного музыкального материала; вокализация наиболее ярких тем инструментальных сочинений; разучивание, исполнение доступных вокальных сочинений; вариативно: исполнение на клавишных или духовых инструментах композиторских мелодий, прослеживание их по нотной записи; творческие, исследовательские проекты, посвящённые выдающимся композиторам. Музыка стран ближнего зарубежья

Содержание: фольклор и музыкальные традиции стран ближнего зарубежья (песни, танцы, обычаи, музыкальные инструменты). Музыкальные традиции и праздники, народные инструменты и жанры. Славянские музыкальные традиции. Кавказские мелодии и ритмы. Композиторы и музыканты-исполнители стран ближнего зарубежья. Близость музыкальной культуры этих стран с российскими республиками.

Виды деятельности обучающихся: знакомство с особенностями музыкального фольклора народов других стран; определение характерных черт, типичных элементов музыкального языка (ритм, лад, интонации); знакомство с внешним видом, особенностями исполнения и звучания народных инструментов;

определение на слух тембров инструментов; классификация на группы духовых, ударных, струнных; музыкальная викторина на знание тембров народных инструментов; двигательная игра - импровизация-подражание игре на музыкальных инструментах;

сравнение интонаций, жанров, ладов, инструментов других народов с фольклорными элементами народов России;

разучивание и исполнение песен, танцев, сочинение, импровизация ритмических аккомпанементов к ним (с помощью звучащих жестов или на ударных инструментах); вариативно: исполнение на клавишных или духовых инструментах народных мелодий, прослеживание их по нотной записи; творческие, исследовательские проекты, школьные фестивали, посвящённые музыкальной культуре народов мира.

Музыка стран дальнего зарубежья

Содержание: музыка народов Европы. Танцевальный и песенный фольклор европейских народов. Канон. Странствующие музыканты. Карнавал. Музыка Испании и Латинской Америки. Фламенко. Искусство игры на гитаре, кастаньеты, латиноамериканские ударные инструменты. Танцевальные жанры (по выбору учителя могут быть представлены болеро, фанданго, хота, танго, самба, румба, ча- ча-ча, сальса, босса-нова и другие).

Смешение традиций и культур в музыке Северной Америки.

Музыка Японии и Китая. Древние истоки музыкальной культуры стран Юго-Восточной Азии. Императорские церемонии, музыкальные инструменты. Пентатоника.

Музыка Средней Азии. Музыкальные традиции и праздники, народные инструменты и современные исполнители Казахстана, Киргизии, и других стран региона.

Виды деятельности обучающихся: знакомство с особенностями музыкального фольклора народов других стран; определение характерных черт, типичных элементов музыкального языка (ритм, лад, интонации); знакомство с внешним видом, особенностями исполнения и звучания народных инструментов;

определение на слух тембров инструментов; классификация на группы духовых, ударных, струнных; музыкальная викторина на знание тембров народных инструментов; двигательная игра - импровизация-подражание игре на музыкальных инструментах;

сравнение интонаций, жанров, ладов, инструментов других народов с фольклорными элементами народов России;

разучивание и исполнение песен, танцев, сочинение, импровизация ритмических аккомпанементов к ним (с помощью звучащих жестов или на ударных инструментах); вариативно: исполнение на клавишных или духовых инструментах народных мелодий, прослеживание их по нотной записи; творческие, исследовательские проекты, школьные фестивали, посвящённые музыкальной культуре народов мира. Диалог культур.

Содержание: образы, интонации фольклора других народов и стран в музыке отечественных и иностранных композиторов (в том числе образы других культур в музыке русских композиторов и русские музыкальные цитаты в творчестве зарубежных композиторов). Виды деятельности обучающихся: знакомство с творчеством композиторов; сравнение их сочинений с народной музыкой;

определение формы, принципа развития фольклорного музыкального материала; вокализация наиболее ярких тем инструментальных сочинений; разучивание, исполнение доступных вокальных сочинений;

вариативно: исполнение на клавишных или духовых инструментах композиторских мелодий, прослеживание их по нотной записи; творческие, исследовательские проекты, посвящённые выдающимся композиторам.

#### Модуль № 5 «Духовная музыка»

Музыкальная культура России на протяжении нескольких столетий была представлена тремя главными направлениями - музыкой народной, духовной и светской. В рамках религиозной культуры были созданы подлинные шедевры музыкального искусства. Изучение данного модуля поддерживает баланс, позволяет в рамках календарно-тематического планирования представить обучающимся максимально широкую сферу бытования музыкального искусства. Однако знакомство с отдельными произведениями, шедеврами духовной музыки возможно и в рамках изучения других модулей.

Звучание храма.

Содержание: колокола, колокольные звоны (благост, трезвон и другие), звонарские приговорки. Колокольность в музыке русских композиторов.

Виды деятельности обучающихся: обобщение жизненного опыта, связанного со звучанием колоколов;

диалог с учителем о традициях изготовления колоколов, значении колокольного звона; знакомство с видами колокольных звонов; слушание музыки русских композиторов с ярко выраженным изобразительным элементом колокольности (по выбору учителя могут звучать фрагменты из музыкальных произведений М.П. Мусоргского, П.И. Чайковского, М.И. Глинки, С.В. Рахманинова и другие); выявление, обсуждение характера, выразительных средств, использованных композитором; двигательная импровизация - имитация движений звонаря на колокольне; ритмические и артикуляционные упражнения на основе звонарских приговорок; вариативно: просмотр документального фильма о колоколах; сочинение, исполнение на фортепиано, синтезаторе или металлофоне композиции (импровизации), имитирующей звучание колоколов. Песни верующих.

Содержание: молитва, хорал, песнопение, духовный стих. Образы духовной музыки в творчестве композиторов-классиков.

Виды деятельности обучающихся: слушание, разучивание, исполнение вокальных произведений религиозного содержания; диалог с учителем о характере музыки, манере исполнения, выразительных средствах; знакомство с произведениями светской музыки, в которых воплощены молитвенные интонации, используется хоральный склад звучания;

вариативно: просмотр документального фильма о значении молитвы; рисование по мотивам прослушанных музыкальных произведений.

Инструментальная музыка в церкви.

Содержание: орган и его роль в богослужении. Творчество И.С. Баха.

Виды деятельности обучающихся: чтение учебных и художественных текстов, посвящённых истории создания, устройству органа, его роли в католическом и протестантском богослужении; ответы на вопросы учителя; слушание органной музыки И.С. Баха;

описание впечатления от восприятия, характеристика музыкальновыразительных средств; игровая имитация особенностей игры на органе (во время слушания); звуковое исследование - исполнение (учителем) на синтезаторе знакомых музыкальных произведений тембром органа; наблюдение за трансформацией музыкального образа; вариативно: посещение концерта органной музыки; рассматривание иллюстраций, изображений органа; проблемная ситуация - выдвижение гипотез о принципах работы этого музыкального инструмента; просмотр познавательного фильма об органе; литературное, художественное творчество на основе музыкальных впечатлений от восприятия органной музыки.

Искусство Русской православной церкви.

Содержание: музыка в православном храме. Традиции исполнения, жанры (тропарь, стихира, величание и другие). Музыка и живопись, посвящённые святым. Образы Христа, Богородицы.

Виды деятельности обучающихся: разучивание, исполнение вокальных произведений религиозной тематики, сравнение

церковных мелодий и народных песен, мелодий светской музыки; прослеживание исполняемых мелодий по нотной записи;

анализ типа мелодического движения, особенностей ритма, темпа, динамики; сопоставление произведений музыки и живописи, посвящённых святым, Христу, Богородице; вариативно: посещение храма; поиск в Интернете информации о Крещении Руси, святых, об иконах.

Религиозные праздники.

Содержание: праздничная служба, вокальная (в том числе хоровая) музыка религиозного содержания (по выбору: на религиозных праздниках той конфессии, которая наиболее почитаема в данном регионе Российской Федерации. В рамках православной традиции возможно рассмотрение традиционных праздников с точки зрения, как религиозной символики, так и фольклорных традиций (например: Рождество, Троица, Пасха). Рекомендуется знакомство с фрагментами литургической музыки русских композиторов-классиков (С.В. Рахманинов, П.И. Чайковский и других композиторов).

Виды деятельности обучающихся: слушание музыкальных фрагментов праздничных богослужений, определение характера музыки, её религиозного содержания;

разучивание (с использованием нотного текста), исполнение доступных вокальных произведений духовной музыки; вариативно: просмотр фильма, посвящённого религиозным праздникам; посещение концерта духовной музыки; исследовательские проекты, посвящённые музыке религиозных праздников.

Модуль № 6 «Музыка театра и кино».

Модуль «Музыка театра и кино» тесно переплетается с модулем «Классическая музыка», может стыковаться по ряду произведений с модулями «Современная музыка» (мюзикл), «Музыка в жизни человека» (музыкальные портреты). Для данного модуля

особенно актуально сочетание различных видов урочной и внеурочной деятельности, таких как театрализованные постановки силами обучающихся, посещение музыкальных театров, коллективный просмотр фильмов. Музыкальная сказка на сцене, на экране.

Содержание: характеры персонажей, отражённые в музыке. Тембр голоса. Соло. Хор, ансамбль.

Виды деятельности обучающихся: видеопросмотр музыкальной сказки; обсуждение музыкально-выразительных средств, передающих повороты сюжета, характеры героев;

игра-викторина «Угадай по голосу»; разучивание, исполнение отдельных номеров из детской оперы, музыкальной сказки;

вариативно: постановка детской музыкальной сказки, спектакль для родителей; творческий проект «Озвучиваем мультфильм».

Театр оперы и балета.

Содержание: особенности музыкальных спектаклей. Балет. Опера. Солисты, хор, оркестр, дирижёр в музыкальном спектакле.

Виды деятельности обучающихся:  
знакомство со знаменитыми музыкальными театрами;

просмотр фрагментов музыкальных спектаклей с комментариями учителя; определение особенностей балетного и оперного спектакля; тесты или кроссворды на освоение специальных терминов; танцевальная импровизация под музыку фрагмента балета; разучивание и исполнение доступного фрагмента, обработки песни (хора из оперы);

«игра в дирижёра» - двигательная импровизация во время слушания оркестрового фрагмента музыкального спектакля; вариативно: посещение спектакля или экскурсия в местный музыкальный театр; виртуальная экскурсия по Большому театру; рисование по мотивам музыкального спектакля, создание афиши.

Балет. Хореография - искусство танца.

Содержание: сольные номера и массовые сцены балетного спектакля. Фрагменты, отдельные номера из балетов отечественных композиторов (например, балеты П.И. Чайковского, С.С.

Прокофьева, А.И. Хачатуряна, В.А. Гаврилина, Р.К. Щедрина).

Виды деятельности обучающихся: просмотр и обсуждение видеозаписей - знакомство с несколькими яркими сольными номерами и сценами из балетов русских композиторов; музыкальная викторина на знание балетной музыки; вариативно: пропевание и исполнение ритмической партитуры - аккомпанемента к фрагменту

балетной музыки; посещение балетного спектакля или просмотр фильма-балета; Опера. Главные герои и номера оперного спектакля.

Содержание: ария, хор, сцена, увертюра - оркестровое вступление.

Отдельные номера из опер русских и зарубежных композиторов (по выбору учителя могут быть представлены фрагменты из опер Н.А. Римского-Корсакова («Садко», «Сказка о царе Салтане», «Снегурочка»), М.И. Глинки («Руслан и Людмила»), К.В. Глюка («Орфей и Эвридика»), Дж. Верди и других композиторов).

Виды деятельности обучающихся:

слушание фрагментов опер;

определение характера музыки сольной партии, роли и выразительных средств оркестрового сопровождения;

знакомство с тембрами голосов оперных певцов; освоение терминологии; звучащие тесты и кроссворды на проверку знаний; разучивание, исполнение песни, хора из оперы; рисование героев, сцен из опер; вариативно: просмотр фильма-оперы; постановка детской оперы.

Сюжет музыкального спектакля.

Содержание: либретто, развитие музыки в соответствии с сюжетом. Действия и сцены в опере и балете. Контрастные образы, лейтмотивы.

Виды деятельности обучающихся: знакомство с либретто, структурой музыкального спектакля; рисунок обложки для либретто опер и балетов;

анализ выразительных средств, создающих образы главных героев, противоборствующих сторон;

наблюдение за музыкальным развитием, характеристика приёмов, использованных композитором;

вокализация, пропевание музыкальных тем, пластическое интонирование оркестровых фрагментов;

музыкальная викторина на знание музыки; звучащие и терминологические тесты; вариативно: создание любительского видеofilm на основе выбранного либретто; просмотр фильма-оперы или фильма-балета.

Оперетта, мюзикл.

Содержание: история возникновения и особенности жанра. Отдельные номера из оперетт И.

Штрауса, И. Кальмана и другие.

Виды деятельности обучающихся: знакомство с жанрами оперетты, мюзикла; слушание фрагментов из оперетт, анализ характерных особенностей жанра; разучивание, исполнение отдельных номеров из популярных музыкальных спектаклей; сравнение разных постановок одного и того же мюзикла; вариативно: посещение музыкального театра: спектакль в жанре оперетты или мюзикла; постановка фрагментов, сцен из мюзикла - спектакль для родителей. Кто создаёт музыкальный спектакль?

Содержание: профессии музыкального театра: дирижёр, режиссёр, оперные певцы, балерины и танцовщики, художники и другие.

Виды деятельности обучающихся: диалог с учителем по поводу синкретичного характера музыкального спектакля; знакомство с миром театральных профессий, творчеством театральных режиссёров, художников;

просмотр фрагментов одного и того же спектакля в разных постановках; обсуждение различий в оформлении, режиссуре; создание эскизов костюмов и декораций к одному из изученных музыкальных спектаклей; вариативно: виртуальный квест по музыкальному театру.

Патриотическая и народная тема в театре и кино.

Содержание: история создания, значение музыкально-сценических и экранных произведений, посвящённых нашему народу, его истории, теме служения Отечеству. Фрагменты, отдельные номера из опер, балетов, музыки к фильмам (например, опера «Иван Сусанин» М.И. Глинки, опера «Война и мир», музыка к кинофильму «Александр Невский» С.С. Прокофьева, оперы «Борис Годунов» и другие произведения).

Виды деятельности обучающихся: чтение учебных и популярных текстов об истории создания патриотических опер, фильмов, о творческих поисках композиторов, создававших к ним музыку; диалог с учителем; просмотр фрагментов крупных

сценических произведений, фильмов; обсуждение характера героев и событий;  
проблемная ситуация: зачем нужна серьезная музыка;

разучивание, исполнение песен о Родине, нашей стране, исторических событиях и подвигах героев; вариативно: посещение театра (кинотеатра) - просмотр спектакля (фильма) патриотического содержания; участие в концерте, фестивале, конференции патриотической тематики.

Модуль № 7 «Современная музыкальная культура».

Наряду с важнейшими сферами музыкальной культуры (музыка народная, духовная и светская), сформировавшимися в прошлые столетия, правомерно выделить в отдельный пласт современную музыку. Объективной сложностью в данном случае является выделение явлений, персоналий и произведений, действительно достойных внимания, тех, которые не забудутся через несколько лет как случайное веяние моды. В понятие «современная музыка» входит широкий круг явлений (от академического авангарда до фри-джаза, от эмбиента до рэпа), для восприятия которых требуется специфический и разнообразный музыкальный опыт. Поэтому на уровне начального общего образования необходимо заложить основы для последующего развития в данном направлении. Помимо указанных в модуле тематических блоков, существенным вкладом в такую подготовку является разучивание и исполнение песен современных композиторов, написанных современным музыкальным языком. При этом необходимо удерживать баланс между современностью песни и её доступностью детскому восприятию, соблюдать критерии отбора материала с учётом требований художественного вкуса, эстетичного вокально-хорового звучания.

Современные обработки классической музыки.

Содержание: понятие обработки, творчество современных композиторов исполнителей, обрабатывающих классическую музыку. Проблемная ситуация: зачем музыканты делают обработки классики?

Виды деятельности обучающихся: различение музыки классической и её современной обработки; слушание обработок классической музыки, сравнение их с оригиналом; обсуждение комплекса выразительных средств, наблюдение за изменением характера музыки; вокальное исполнение классических тем в сопровождении современного ритмизованного аккомпанемента; Джаз.

Содержание: особенности джаза: импровизационность, ритм. Музыкальные инструменты джаза, особые приёмы игры на них. Творчество джазовых музыкантов (по выбору учителя могут быть представлены примеры творчества всемирно известных джазовых).

Виды деятельности обучающихся:  
знакомство с творчеством джазовых музыкантов;

узнавание, различение на слух джазовых композиций в отличие от других музыкальных стилей и направлений;

определение на слух тембров музыкальных инструментов, исполняющих джазовую композицию; вариативно: разучивание, исполнение песен в джазовых ритмах; сочинение, импровизация ритмического аккомпанемента с джазовым ритмом, синкопами; составление плейлиста, коллекции записей джазовых музыкантов.

Исполнители современной музыки.



Содержание: творчество одного или нескольких исполнителей современной музыки, популярных у молодёжи. Виды деятельности обучающихся: просмотр видеоклипов современных исполнителей;

сравнение их композиций с другими направлениями и стилями (классикой, духовной, народной музыкой);

вариативно: составление плейлиста, коллекции записей современной музыки для друзей/других обучающихся (для проведения совместного досуга); съёмка собственного видеоклипа на музыку одной из современных популярных композиций.

Электронные музыкальные инструменты.

Содержание: современные «двойники» классических музыкальных инструментов: синтезатор, электронная скрипка, гитара, барабаны. Виртуальные музыкальные инструменты в компьютерных программах.

Виды деятельности обучающихся:

слушание музыкальных композиций в исполнении на электронных музыкальных инструментах; сравнение их звучания с акустическими инструментами, обсуждение результатов сравнения; подбор электронных тембров для создания музыки к фантастическому фильму; вариативно: посещение музыкального магазина (отдел электронных музыкальных инструментов); просмотр фильма об электронных музыкальных инструментах; создание электронной композиции в компьютерных программах с готовыми семплами (например, Garage Band).

Модуль № 8 «Музыкальная грамота».

Данный модуль является вспомогательным и не может изучаться в отрыве от других модулей. Освоение музыкальной грамоты не является самоцелью и всегда подчиняется задачам освоения исполнительского, в первую очередь певческого репертуара, а также задачам воспитания грамотного слушателя. Распределение ключевых тем модуля в рамках календарно-тематического планирования возможно по арочному принципу либо на регулярной основе по 5-10 минут на каждом уроке. Новые понятия и навыки после их освоения не исключаются из учебной деятельности, а используются в качестве актуального знания, практического багажа при организации работы над следующим музыкальным материалом. Весь мир звучит.

Содержание: звуки музыкальные и шумовые. Свойства звука: высота, громкость, длительность, тембр.

Виды деятельности обучающихся: знакомство со звуками музыкальными и шумовыми; различение, определение на слух звуков различного качества; игра - подражание звукам и голосам природы с использованием

шумовых музыкальных инструментов, вокальной импровизации; артикуляционные упражнения, разучивание и исполнение попевок и песен с использованием звукоподражательных элементов, шумовых звуков.

Звукоряд.

Содержание: нотный стан, скрипичный ключ. Ноты первой октавы. Виды деятельности обучающихся: знакомство с элементами нотной записи; различение по нотной записи, определение на слух звукоряда в отличие от других последовательностей звуков; пение с названием нот, игра на металлофоне звукоряда от ноты «до»; разучивание и исполнение вокальных упражнений, песен, построенных на элементах звукоряда.

Интонация.

Содержание: выразительные и изобразительные интонации.

Виды деятельности обучающихся: определение на слух, прослеживание по нотной записи кратких интонаций изобразительного (ку-ку, тик-так и другие) и выразительного (просьба, призыв и другие) характера; разучивание, исполнение попевок, вокальных упражнений, песен, вокальные и инструментальные импровизации на основе данных интонаций; слушание фрагментов музыкальных произведений, включающих примеры изобразительных интонаций. Ритм.

Содержание: звуки длинные и короткие (восьмые и четвертные длительности), такт, тактовая черта.

Виды деятельности обучающихся: определение на слух, прослеживание по нотной записи ритмических рисунков, состоящих из различных длительностей и пауз; исполнение, импровизация с помощью звучащих жестов (хлопки, шлепки, притопы) и (или) ударных инструментов простых ритмов; игра «Ритмическое эхо», прохлопывание ритма по ритмическим карточкам, проговаривание с использованием ритмослогов; разучивание, исполнение на ударных инструментах ритмической партитуры; слушание музыкальных произведений с ярко выраженным ритмическим рисунком, воспроизведение данного ритма по памяти (хлопками); Ритмический рисунок.

Содержание: длительности половинная, целая, шестнадцатые. Паузы. Ритмические рисунки.

Ритмическая партитура.

Виды деятельности обучающихся: определение на слух, прослеживание по нотной записи ритмических рисунков, состоящих из различных длительностей и пауз; исполнение, импровизация с помощью звучащих жестов (хлопки, шлепки, притопы) и (или) ударных инструментов простых ритмов;

игра «Ритмическое эхо», прохлопывание ритма по ритмическим карточкам, проговаривание с использованием ритмослогов; разучивание, исполнение на ударных инструментах ритмической партитуры; слушание музыкальных произведений с ярко выраженным ритмическим рисунком, воспроизведение данного ритма по памяти (хлопками); Размер.

Содержание: равномерная пульсация. Сильные и слабые доли.

Размеры 2/4, 3/4, 4/4.

Виды деятельности обучающихся: ритмические упражнения на ровную пульсацию, выделение сильных долей в размерах 2/4, 3/4, 4/4 (звучащими жестами или на ударных инструментах); определение на слух, по нотной записи размеров 2/4, 3/4, 4/4; исполнение вокальных упражнений, песен в размерах 2/4, 3/4, 4/4 с хлопками-акцентами на сильную долю, элементарными дирижёрскими жестами; слушание музыкальных произведений с ярко выраженным музыкальным размером, танцевальные, двигательные импровизации под музыку; вариативно: исполнение на клавишных или духовых инструментах попевок, мелодий в размерах 2/4, 3/4, 4/4; вокальная и инструментальная импровизация в заданном размере.

Музыкальный язык.

Содержание: темп, тембр. Динамика (форте, пиано, крещендо, диминуэндо). Штрихи (стаккато, легато, акцент).

Виды деятельности обучающихся: знакомство с элементами музыкального языка, специальными терминами, их обозначением в нотной записи; определение изученных элементов на слух при восприятии музыкальных произведений; наблюдение за изменением

музыкального образа при изменении элементов музыкального языка (как меняется характер музыки при изменении темпа, динамики, штрихов); исполнение вокальных и ритмических упражнений, песен с ярко выраженными динамическими, темповыми, штриховыми красками;

использование элементов музыкального языка для создания определённого образа, настроения в вокальных и инструментальных импровизациях; вариативно: исполнение на клавишных или духовых инструментах попевок, мелодий с ярко выраженными динамическими, темповыми, штриховыми красками; исполнительская интерпретация на основе их изменения. Составление музыкального словаря. Высота звуков.

Содержание: регистры. Ноты певческого диапазона. Расположение нот на клавиатуре. Знаки альтерации (диезы, бемоли, бекары).

Виды деятельности обучающихся: освоение понятий «выше-ниже»; определение на слух принадлежности звуков к одному из регистров; прослеживание по нотной записи отдельных мотивов, фрагментов знакомых песен, выделение знакомых нот, знаков альтерации; наблюдение за изменением музыкального образа при изменении регистра; вариативно:

исполнение на клавишных или духовых инструментах попевок, кратких мелодий по нотам; выполнение упражнений на виртуальной клавиатуре.

Мелодия.

Содержание: мотив, музыкальная фраза. Поступенное, плавное движение мелодии, скачки.

Мелодический рисунок.

Виды деятельности обучающихся:

определение на слух, прослеживание по нотной записи мелодических рисунков с поступенным, плавным движением, скачками, остановками;

исполнение, импровизация (вокальная или на звуковысотных музыкальных инструментах) различных мелодических рисунков; вариативно: нахождение по нотам границ музыкальной фразы, мотива; обнаружение повторяющихся и неповторяющихся мотивов, музыкальных фраз, похожих друг на друга; исполнение на духовых, клавишных инструментах или виртуальной клавиатуре попевок, кратких мелодий по нотам.

Сопровождение.

Содержание: аккомпанемент. Оstinato. Вступление, заключение, проигрыш. Виды деятельности обучающихся: определение на слух, прослеживание по нотной записи главного голоса и сопровождения; различение, характеристика мелодических и ритмических особенностей главного голоса и сопровождения;

показ рукой линии движения главного голоса и аккомпанемента; различение простейших элементов музыкальной формы: вступление, заключение, проигрыш; составление наглядной графической схемы;

импровизация ритмического аккомпанемента к знакомой песне (звучащими жестами или на ударных инструментах); вариативно: исполнение простейшего сопровождения к знакомой мелодии на клавишных или духовых инструментах.

Песня.

Содержание: куплетная форма. Запев, припев.

Виды деятельности обучающихся: знакомство со строением куплетной формы;

составление наглядной буквенной или графической схемы куплетной формы; исполнение песен, написанных в куплетной форме; различение куплетной формы при слушании незнакомых музыкальных произведений; вариативно: импровизация, сочинение новых куплетов к знакомой песне.

Лад.

Содержание: понятие лада. Семиступенные лады мажор и минор. Краска звучания.

Ступеневый состав.

Виды деятельности обучающихся: определение на слух ладового наклонения музыки; игра «Солнышко - туча»;

наблюдение за изменением музыкального образа при изменении лада; распевания, вокальные упражнения, построенные на чередовании мажора и минора; исполнение песен с ярко выраженной ладовой окраской; вариативно: импровизация, сочинение в заданном ладу; чтение сказок о нотах и музыкальных ладах.

Пентатоника.

Содержание: пентатоника - пятиступенный лад, распространённый у многих народов.

Виды деятельности обучающихся: слушание инструментальных произведений, исполнение песен, написанных в пентатонике Ноты в разных октавах.

Содержание: ноты второй и малой октавы. Басовый ключ.

Виды деятельности обучающихся: знакомство с нотной записью во второй и малой октаве; прослеживание по нотам небольших мелодий в соответствующем диапазоне; сравнение одной и той же мелодии, записанной в разных октавах; определение на слух, в какой октаве звучит музыкальный фрагмент; вариативно: исполнение на духовых, клавишных инструментах или виртуальной клавиатуре попевок, кратких мелодий по нотам.

Дополнительные обозначения в нотах.

Содержание: реприза, фермата, вольта, украшения (трели, форшлаг).

Виды деятельности обучающихся: знакомство с дополнительными элементами нотной записи; исполнение песен, попевок, в которых присутствуют данные элементы.

Ритмические рисунки в размере 6/8.

Содержание: размер 6/8. Нота с точкой. Шестнадцатые. Пунктирный ритм. Виды деятельности обучающихся: определение на слух, прослеживание по нотной записи ритмических рисунков в размере 6/8; исполнение, импровизация с помощью звучащих жестов (хлопки, шлепки, притопы) и (или) ударных инструментов;

игра «Ритмическое эхо», прохлопывание ритма по ритмическим карточкам, проговаривание ритмослогами;

разучивание, исполнение на ударных инструментах ритмической партитуры; слушание музыкальных произведений с ярко выраженным ритмическим рисунком, воспроизведение данного ритма по памяти (хлопками); вариативно: исполнение на клавишных или духовых инструментах попевок, мелодий и аккомпанементов в размере 6/8. Тональность. Гамма.

Содержание: тоника, тональность. Знаки при ключе. Мажорные и минорныетональности (до 2-3 знаков при ключе).

Виды деятельности обучающихся: определение на слух устойчивых звуков; игра «устой - неустой»; пение упражнений - гамм с названием нот, прослеживание по нотам; освоение понятия

«тоника»; упражнение на допевание неполной музыкальной фразы до тоники «Закончи музыкальную фразу»; вариативно: импровизация в заданной тональности.

Интервалы.

Содержание: понятие музыкального интервала. Тон, полутон. Консонансы: терция, кварта, квинта, секста, октава. Диссонансы: секунда, септима.

Виды деятельности обучающихся: освоение понятия «интервал»;

анализ ступенчатого состава мажорной и минорной гаммы (тон-полутон); различение на слух диссонансов и консонансов, параллельного движения двух голосов в октаву, терцию, сексту; подбор эпитетов для определения краски звучания различных интервалов; разучивание, исполнение попевок и песен с ярко выраженной характерной интерваликой в мелодическом движении; элементы двухголосия; вариативно: досочинение к простой мелодии подголоска, повторяющего основной голос в терцию, октаву; сочинение аккомпанемента на основе движения квинтами, октавами.

Гармония.

Содержание: аккорд. Трезвучие мажорное и минорное. Понятие фактуры. Фактуры аккомпанемента бас-аккорд, аккордовая, арпеджио.

Виды деятельности обучающихся: различение на слух интервалов и аккордов; различение на слух мажорных и минорных аккордов; разучивание, исполнение попевок и песен с мелодическим движением по звукам аккордов; вокальные упражнения с элементами трёхголосия;

определение на слух типа фактуры аккомпанемента исполняемых песен, прослушанных инструментальных произведений; вариативно: сочинение аккордового аккомпанемента к мелодии песни.

Музыкальная форма.

Содержание: контраст и повтор как принципы строения музыкального произведения. Двухчастная, трёхчастная и трёхчастная репризная форма. Рондо: рефрен и эпизоды.

Виды деятельности обучающихся: знакомство со строением музыкального произведения, понятиями двухчастной и трёхчастной формы, рондо; слушание произведений: определение формы их строения на слух; составление наглядной буквенной или графической схемы; исполнение песен, написанных в двухчастной или трёхчастной форме; вариативно: коллективная импровизация в форме рондо, трёхчастной репризной форме; создание художественных композиций (рисунок, аппликация) по законам музыкальной формы.

Вариации.

Содержание: варьирование как принцип развития. Тема. Вариации.

Виды деятельности обучающихся: слушание произведений, сочинённых в форме вариаций; наблюдение за развитием, изменением основной темы; составление наглядной буквенной или графической схемы; исполнение ритмической партитуры, построенной по принципу вариаций; вариативно: коллективная импровизация в форме вариаций.

**Планируемые результаты освоения программы по музыке на уровне начального общего образования.**

В результате изучения музыки на уровне начального общего образования у обучающегося будут сформированы следующие личностные результаты: 1) в области гражданско-патриотического воспитания:

осознание российской гражданской идентичности;

знание Гимна России и традиций его исполнения, уважение музыкальных символов и традиций республик Российской Федерации;

проявление интереса к освоению музыкальных традиций своего края, музыкальной культуры народов России;

уважение к достижениям отечественных мастеров культуры; стремление участвовать в творческой жизни своей школы, города, республики;

2) в области духовно-нравственного воспитания: признание индивидуальности каждого человека; проявление сопереживания, уважения и доброжелательности; готовность придерживаться принципов взаимопомощи и творческого сотрудничества в процессе непосредственной музыкальной и учебной деятельности; 3) в области эстетического воспитания:

восприимчивость к различным видам искусства, музыкальным традициям и творчеству своего и других народов;

умение видеть прекрасное в жизни, наслаждаться красотой; стремление к самовыражению в разных видах искусства;

4) в области научного познания: первоначальные представления о единстве и особенностях художественной и научной картины мира; познавательные интересы, активность, инициативность, любознательность и самостоятельность в познании;

5) в области физического воспитания, формирования культуры здоровья и эмоционального благополучия: знание правил здорового и безопасного (для себя и других людей) образа жизни в окружающей среде и готовность к их выполнению;

бережное отношение к физиологическим системам организма, задействованным в музыкально-исполнительской деятельности (дыхание, артикуляция, музыкальный слух, голос);

профилактика умственного и физического утомления с использованием возможностей музыкотерапии;

6) в области трудового воспитания: установка на посильное активное участие в практической деятельности; трудолюбие в учёбе, настойчивость в достижении поставленных целей; интерес к практическому изучению профессий в сфере культуры и искусства; уважение к труду и результатам трудовой деятельности;

7) в области экологического воспитания: бережное отношение к природе; неприятие действий, приносящих ей вред.

В результате изучения музыки на уровне начального общего образования у обучающегося будут сформированы универсальные познавательные учебные действия, универсальные коммуникативные учебные действия, универсальные регулятивные учебные действия. У обучающегося будут сформированы следующие базовые логические действия как часть универсальных познавательных учебных действий: сравнивать музыкальные звуки, звуковые сочетания, произведения, жанры, устанавливать основания для сравнения, объединять элементы музыкального звучания по определённому признаку; определять существенный признак для классификации, классифицировать предложенные объекты (музыкальные инструменты, элементы музыкального языка, произведения, исполнительские составы); находить закономерности и противоречия в рассматриваемых явлениях музыкального искусства, сведениях и наблюдениях за звучащим музыкальным материалом на основе предложенного учителем алгоритма;

выявлять недостаток информации, в том числе слуховой, акустической для решения учебной

(практической) задачи на основе предложенного алгоритма; устанавливать причинно-следственные связи в ситуациях музыкального восприятия и исполнения, делать выводы.

У обучающегося будут сформированы следующие базовые исследовательские действия как часть универсальных познавательных учебных действий:

на основе предложенных учителем вопросов определять разрыв между реальным и желательным состоянием музыкальных явлений, в том числе в отношении собственных музыкально-исполнительских навыков; с помощью учителя формулировать цель выполнения вокальных и слуховых упражнений, планировать изменения результатов своей музыкальной деятельности, ситуации совместного музицирования; сравнивать несколько вариантов решения творческой, исполнительской задачи, выбирать наиболее подходящий (на основе предложенных критериев); проводить по предложенному плану опыт, несложное исследование по установлению особенностей предмета изучения и связей между музыкальными объектами и явлениями

(часть - целое, причина - следствие);

формулировать выводы и подкреплять их доказательствами на основе результатов проведённого наблюдения (в том числе в форме двигательного моделирования, звукового эксперимента, классификации, сравнения, исследования); прогнозировать возможное развитие музыкального процесса, эволюции культурных явлений в различных условиях.

У обучающегося будут сформированы умения работать с информацией как часть универсальных познавательных учебных действий:

выбирать источник получения информации;

согласно заданному алгоритму находить в предложенном источнике информацию, представленную в явном виде;

распознавать достоверную и недостоверную информацию самостоятельно или на основании предложенного учителем способа её проверки;

соблюдать с помощью взрослых (учителей, родителей (законных представителей) обучающихся) правила информационной безопасности при поиске информации в Интернете; анализировать текстовую, видео-, графическую, звуковую, информацию в соответствии с учебной задачей; анализировать музыкальные тексты (акустические и нотные) по предложенному учителем алгоритму; самостоятельно создавать схемы, таблицы для представления информации.

У обучающегося будут сформированы умения как часть универсальных коммуникативных учебных действий:

1) невербальная коммуникация:

воспринимать музыку как специфическую форму общения людей, стремиться понять эмоционально-образное содержание музыкального высказывания; выступать перед публикой в качестве исполнителя музыки (соло или в коллективе); передавать в собственном исполнении музыки художественное содержание, выражать настроение, чувства, личное отношение к исполняемому произведению;

осознанно пользоваться интонационной выразительностью в обыденной речи, понимать

культурные нормы и значение интонации в повседневном общении;

2) вербальная коммуникация:

воспринимать и формулировать суждения, выражать эмоции в соответствии с целями и условиями общения в знакомой среде;

проявлять уважительное отношение к собеседнику, соблюдать правила ведения диалога и дискуссии; признавать возможность существования разных точек зрения; корректно и аргументированно высказывать своё мнение; строить речевое высказывание в соответствии с поставленной задачей; создавать устные и письменные тексты (описание, рассуждение, повествование); подготавливать небольшие публичные выступления; подбирать иллюстративный материал (рисунки, фото, плакаты) к тексту выступления;

3) совместная деятельность (сотрудничество): стремиться к объединению усилий, эмоциональной эмпатии в ситуациях совместного восприятия, исполнения музыки; переключаться между различными формами коллективной, групповой и индивидуальной работы при решении конкретной проблемы, выбирать наиболее эффективные формы взаимодействия при решении поставленной задачи; формулировать краткосрочные и долгосрочные цели (индивидуальные с учётом участия в коллективных задачах) в стандартной (типовой) ситуации на основе предложенного формата планирования, распределения промежуточных шагов и сроков; принимать цель совместной деятельности, коллективно строить действия по её достижению: распределять роли, договариваться, обсуждать процесс и результат совместной работы;

проявлять готовность руководить, выполнять поручения, подчиняться;

ответственно выполнять свою часть работы; оценивать свой вклад в общий результат; выполнять совместные проектные, творческие задания с использованием предложенных образцов.

У обучающегося будут сформированы умения самоорганизации как части универсальных регулятивных учебных действий: планировать действия по решению учебной задачи для получения результата;

выстраивать последовательность выбранных действий.

У обучающегося будут сформированы умения самоконтроля как части универсальных учебных действий: устанавливать причины успеха (неудач) учебной деятельности; корректировать свои учебные действия для преодоления ошибок.

Овладение системой универсальных учебных регулятивных учебных действий обеспечивает формирование смысловых установок личности (внутренняя позиция личности) и жизненных навыков личности (управления собой, самодисциплины, устойчивого поведения, эмоционального душевного равновесия и т.д.).

Предметные результаты изучения музыки.

Предметные результаты характеризуют начальный этап формирования у обучающихся основ музыкальной культуры и проявляются в способности к музыкальной деятельности, потребности в регулярном общении с музыкальным искусством, позитивном ценностном отношении к музыке как важному элементу своей жизни.

Обучающиеся, освоившие основную образовательную программу по музыке: с интересом занимаются музыкой, любят петь, умеют слушать серьёзную музыку, знают правила поведения в театре, концертном зале; проявляют интерес к игре на доступных музыкальных инструментах; сознательно стремятся к развитию своих музыкальных способностей; осознают разнообразие форм и направлений музыкального искусства, могут назвать музыкальные произведения, композиторов, исполнителей, которые им нравятся, аргументировать свой выбор; имеют опыт восприятия, творческой и исполнительской деятельности; с уважением относятся к достижениям отечественной музыкальной культуры; стремятся к расширению своего музыкального кругозора.



К концу изучения модуля №1 «Народная музыка России» обучающийся научится:  
определять принадлежность музыкальных интонаций, изученных произведений к родному фольклору, русской музыке, народной музыке различных регионов России;  
определять на слух и называть знакомые народные музыкальные инструменты;  
группировать народные музыкальные инструменты по принципу звукоизвлечения: духовые, ударные, струнные;  
определять принадлежность музыкальных произведений и их фрагментов к композиторскому или народному творчеству; различать манеру пения, инструментального исполнения, типы солистов и коллективов - народных и академических;  
создавать ритмический аккомпанемент на ударных инструментах при исполнении народной песни;  
исполнять народные произведения различных жанров с сопровождением и без сопровождения; участвовать в коллективной игре (импровизации) (вокальной, инструментальной, танцевальной) на основе освоенных фольклорных жанров.

К концу изучения модуля № 2 «Классическая музыка» обучающийся научится:  
различать на слух произведения классической музыки, называть автора и произведение, исполнительский состав; различать и характеризовать простейшие жанры музыки (песня, танец, марш), выделять и называть типичные жанровые признаки песни, танца и марша в сочинениях композиторов-классиков;

различать концертные жанры по особенностям исполнения (камерные и симфонические, вокальные и инструментальные), приводить примеры;

исполнять (в том числе фрагментарно, отдельными темами) сочинения композиторов-классиков;

воспринимать музыку в соответствии с её настроением, характером, осознавать эмоции и чувства, вызванные музыкальным звучанием, кратко описать свои впечатления от музыкального восприятия; характеризовать выразительные средства, использованные композитором для создания музыкального образа; соотносить музыкальные произведения с произведениями живописи, литературы на основе сходства настроения, характера, комплекса выразительных средств.

К концу изучения модуля №3 «Музыка в жизни человека» обучающийся научится:  
исполнять Гимн Российской Федерации, Гимн своей республики, школы, исполнять песни, посвящённые Победе нашего народа в Великой Отечественной войне, песни, воспевающие красоту родной природы, выражающие разнообразные эмоции, чувства и настроения; воспринимать музыкальное искусство как отражение многообразия жизни, различать обобщённые жанровые сферы: напевность (лирика), танцевальность и маршевость (связь с движением), декламационность, эпос (связь со словом); осознавать собственные чувства и мысли, эстетические переживания, находить прекрасное в окружающем мире и в человеке, стремиться к развитию и удовлетворению эстетических потребностей

К концу изучения модуля № 4 «Музыка народов мира» обучающийся научится:

различать на слух и исполнять произведения народной и композиторской музыки других стран;

определять на слух принадлежность народных музыкальных инструментов к группам духовых, струнных, ударно-шумовых инструментов; различать на слух и называть фольклорные элементы музыки разных народов мира в сочинениях профессиональных композиторов (из числа изученных культурно-национальных традиций и жанров);

различать и характеризовать фольклорные жанры музыки (песенные, танцевальные), выделять и называть типичные жанровые признаки.

К концу изучения модуля №5 «Духовная музыка» обучающийся научится:

определять характер, настроение музыкальных произведений духовной музыки, характеризовать её жизненное предназначение; исполнять доступные образцы духовной музыки; рассказывать об особенностях исполнения, традициях звучания духовной музыки Русской православной церкви (вариативно: других конфессий согласно региональной религиозной традиции).

К концу изучения модуля № 6 «Музыка театра и кино» обучающийся научится: определять и называть особенности музыкально-сценических жанров (опера, балет, оперетта, мюзикл);

различать отдельные номера музыкального спектакля (ария, хор, увертюра и другие), узнавать на слух и называть освоенные музыкальные произведения (фрагменты) и их авторов; различать виды музыкальных коллективов (ансамблей, оркестров, хоров), тембры человеческих голосов и музыкальных инструментов, определять их на слух; отличать черты профессий, связанных с созданием музыкального спектакля, и их роли в творческом процессе: композитор, музыкант, дирижёр, сценарист, режиссёр, хореограф, певец, художник и другие.

К концу изучения модуля № 7 «Современная музыкальная культура» обучающийся научится: различать разнообразные виды и жанры современной музыкальной культуры, стремиться к расширению музыкального кругозора;

различать и определять на слух принадлежность музыкальных произведений, исполнительского стиля к различным направлениям современной музыки (в том числе эстрады, мюзикла, джаза);

анализировать, называть музыкально-выразительные средства, определяющие основной характер, настроение музыки, сознательно пользоваться музыкально-выразительными средствами при исполнении; исполнять современные музыкальные произведения, соблюдая певческую культуру звука.

К концу изучения модуля № 8 «Музыкальная грамота» обучающийся научится: классифицировать звуки: шумовые и музыкальные, длинные, короткие, тихие, громкие, низкие, высокие;

различать элементы музыкального языка (темп, тембр, регистр, динамика, ритм, мелодия, аккомпанемент и другие), объяснять значение соответствующих терминов; различать изобразительные и выразительные интонации, находить признаки сходства и различия музыкальных и речевых интонаций;

различать на слух принципы развития: повтор, контраст, варьирование; понимать значения термина «музыкальная форма», определять на слух простые музыкальные формы - двухчастную, трёхчастную и трёхчастную репризную, рондо, вариации; ориентироваться в нотной записи в пределах певческого диапазона; исполнять и создавать различные ритмические рисунки; исполнять песни с простым мелодическим рисунком.

## ТЕМАТИЧЕСКОЕ ПЛАНИРОВАНИЕ

### 1 КЛАСС

№ п/п	Наименование разделов и тем программы	Количество часов	Электронные (цифровые) образовательные	Виды деятельности обучающихся с учетом рабочей программы
-------	---------------------------------------	------------------	--	--

		Всего	ресурсы	воспитания
<b>ИНВАРИАНТНАЯ ЧАСТЬ</b>				
<b>Раздел 1. Народная музыка России</b>				
1.1	Край, в котором ты живёшь: «Наш край» (То березка, то рябина..., муз. Д.Б. Кабалевского, сл. А.Пришельца); «Моя Россия» (муз. Г. Струве, сл. Н.Соловьёвой)	1	<a href="https://resh.edu.ru/subject/6/1/">https://resh.edu.ru/subject/6/1/</a>	Разучивание, исполнение образцов традиционного фольклора своей местности, песен, посвящённых своей малой родине, песен композиторов-земляков; диалог с учителем о музыкальных традициях своего родного края; вариативно: просмотр видеофильма о культуре родного края; посещение краеведческого музея; посещение этнографического спектакля, концерта
1.2	Русский фольклор: русские народные песни «Во кузнице», «Веселые гуси», «Скок, скок, молодой дроздок», «Земелюшка-чернозем», «У кота-воркота», «Солдатушки, бравы ребятушки»; заклички	1	<a href="https://resh.edu.ru/subject/6/1/">https://resh.edu.ru/subject/6/1/</a>	Разучивание, исполнение русских народных песен разных жанров; участие в коллективной традиционной музыкальной игре (по выбору учителя); сочинение мелодий, вокальная импровизация на основе текстов игрового детского фольклора; вариативно: ритмическая импровизация, исполнение аккомпанемента на простых ударных

				(ложки) и духовых (свирель) инструментах к изученным народным песням
1.3	<p>Русские народные музыкальные инструменты: русские народные песни «Ходит зайка по саду», «Как у наших у ворот», песня Т.А. Потапенко «Скворушка прощается»; В.Я.Шаинский «Дважды два – четыре»</p>	1	<a href="https://resh.edu.ru/subject/6/1/">https://resh.edu.ru/subject/6/1/</a>	<p>Знакомство с внешним видом, особенностями исполнения и звучания русских народных инструментов; определение на слух тембров инструментов; классификация на группы духовых, ударных, струнных; музыкальная викторина на знание тембров народных инструментов; двигательная игра – импровизация-подражание игре на музыкальных инструментах; слушание фортепианных пьес композиторов, исполнение песен, в которых присутствуют звукоизобразительные элементы, подражание голосам народных инструментов; вариативно: просмотр видеофильма о русских музыкальных инструментах; посещение музыкального или краеведческого музея; освоение простейших навыков игры на свирели, ложках</p>

1.4	Сказки, мифы и легенды: С.Прокофьев. Симфоническая сказка «Петя и Волк»; Н. Римский-Корсаков «Садко»	1	<a href="https://resh.edu.ru/subject/6/1/">https://resh.edu.ru/subject/6/1/</a>	Знакомство с манерой сказывания нараспев; слушание сказок, былин, эпических сказаний, рассказываемых нараспев; в инструментальной музыке определение на слух музыкальных интонаций речитативного характера; создание иллюстраций к прослушанным музыкальным и литературным произведениям; вариативно: знакомство с эпосом народов России (по выбору учителя: отдельные сказания или примеры из эпоса народов России, например, якутского Олонхо, карело-финской Калевалы, калмыцкого Джангара, Нартского эпоса); просмотр фильмов, мультфильмов, созданных на основе былин, сказаний; речитативная импровизация – чтение нараспев фрагмента сказки, былины
1.5	Фольклор народов России: татарская народная песня «Энисэ», якутская	1	<a href="https://resh.edu.ru/subject/6/1/">https://resh.edu.ru/subject/6/1/</a>	Знакомство с особенностями музыкального фольклора различных

	народная песня «Олененок»			народностей Российской Федерации; определение характерных черт, характеристика типичных элементов музыкального языка (ритм, лад, интонации); разучивание песен, танцев, импровизация ритмических аккомпанементов на ударных инструментах; вариативно: исполнение на доступных клавишных или духовых инструментах (свирель) мелодий народных песен, прослеживание мелодии по нотной записи; творческие, исследовательские проекты, школьные фестивали, посвящённые музыкальному творчеству народов России
1.6	Народные праздники: «Рождественское чудо» колядка; «Прощай, прощай Масленица» русская народная песня	1	<a href="https://resh.edu.ru/subject/6/1/">https://resh.edu.ru/subject/6/1/</a>	Знакомство с праздничными обычаями, обрядами, бытовавшими ранее и сохранившимися сегодня у различных народностей Российской Федерации; разучивание песен, реконструкция фрагмента обряда, участие в коллективной традиционной игре (по выбору учителя могут быть освоены

				<p>традиционные игры территориально близких или, наоборот, далёких регионов Российской Федерации);</p> <p>вариативно: просмотр фильма (мультфильма), рассказывающего о символике фольклорного праздника; посещение театра, театрализованного представления</p>
Итого по разделу		6		
<b>Раздел 2. Классическая музыка</b>				
2.1	<p>Композиторы – детям:  Д.Кабалевский песня о школе;  П.И.Чайковский «Марш деревянных солдатиков», «Мама», «Песня жаворонка» из Детского альбома; Г. Дмитриев Вальс, В. Ребиков «Медведь»</p>	1	<a href="https://resh.edu.ru/subject/6/1/">https://resh.edu.ru/subject/6/1/</a>	<p>Слушание музыки, определение основного характера, музыкально-выразительных средств, использованных композитором; подбор эпитетов, иллюстраций к музыке; определение жанра; музыкальная викторина; вариативно: вокализация, исполнение мелодий инструментальных пьес со словами; разучивание, исполнение песен; сочинение ритмических аккомпанементов (с помощью звучащих жестов или ударных и шумовых инструментов) к пьесам маршевого и танцевального характера</p>
2.2	Оркестр: И. Гайдн	1		Слушание музыки в

	Анданте из симфонии № 94; Л.ван Бетховен Маршевая тема из финала Пятой симфонии			исполнении оркестра; просмотр видеозаписи; диалог с учителем о роли дирижёра, «Я – дирижёр» – игра-имитация дирижёрских жестов во время звучания музыки; разучивание и исполнение песен соответствующей тематики; вариативно: знакомство с принципом расположения партий в партитуре; работа по группам – сочинение своего варианта ритмической партитуры
2.3	Музыкальные инструменты. Флейта: И.С.Бах «Шутка», В.Моцарт Аллегретто из оперы волшебная флейта, тема Птички из сказки С.С. Прокофьева «Петя и Волк»; «Мелодия» из оперы «Орфей и Эвридика» К.В. Глюка, «Сиринкс» К. Дебюсси	1	<a href="https://resh.edu.ru/subject/6/1/">https://resh.edu.ru/subject/6/1/</a>	Знакомство с внешним видом, устройством и тембрами классических музыкальных инструментов; слушание музыкальных фрагментов в исполнении известных музыкантовинструменталистов; чтение учебных текстов, сказок и легенд, рассказывающих о музыкальных инструментах, истории их появления
2.4	Вокальная музыка: С.С. Прокофьев, стихи А. Барто «Болтунья»; М.И. Глинка, стихи Н. Кукольника «Попутная песня»	1	<a href="https://resh.edu.ru/subject/6/1/">https://resh.edu.ru/subject/6/1/</a>	Определение на слух типов человеческих голосов (детские, мужские, женские), тембров голосов профессиональных вокалистов; знакомство с жанрами вокальной музыки; слушание



				<p>вокальных произведений композиторов-классиков; освоение комплекса дыхательных, артикуляционных упражнений; вокальные упражнения на развитие гибкости голоса, расширения его диапазона; проблемная ситуация: что значит красивое пение; музыкальная викторина на знание вокальных музыкальных произведений и их авторов; разучивание, исполнение вокальных произведений композиторов-классиков; вариативно: посещение концерта вокальной музыки; школьный конкурс юных вокалистов</p>
2.5	<p>Инструментальная музыка: П.И. Чайковский «Мама», «Игра в лошадки» из Детского альбома, С.С. Прокофьев «Раскаяние» из Детской музыки</p>	1	<p><a href="https://resh.edu.ru/subject/6/1/">https://resh.edu.ru/subject/6/1/</a></p>	<p>Знакомство с жанрами камерной инструментальной музыки; слушание произведений композиторов-классиков; определение комплекса выразительных средств; описание своего впечатления от восприятия; музыкальная викторина; вариативно: посещение концерта инструментальной</p>

				музыки; составление словаря музыкальных жанров
2.6	Русские композиторы-классики: П.И. Чайковский «Утренняя молитва», «Полька» из Детского альбома	1	<a href="https://resh.edu.ru/subject/6/1/">https://resh.edu.ru/subject/6/1/</a>	Знакомство с творчеством выдающихся композиторов, отдельными фактами из их биографии; слушание музыки: фрагменты вокальных, инструментальных, симфонических сочинений; круг характерных образов (картины природы, народной жизни, истории); характеристика музыкальных образов, музыкальновыразительных средств; наблюдение за развитием музыки; определение жанра, формы; чтение учебных текстов и художественной литературы биографического характера; вокализация тем инструментальных сочинений; разучивание, исполнение доступных вокальных сочинений; вариативно: посещение концерта; просмотр биографического фильма
2.7	Европейские композиторы-классики: Л. ван	1	<a href="https://resh.edu.ru/subject/6/1/">https://resh.edu.ru/subject/6/1/</a>	Знакомство с творчеством выдающихся

	Бетховен Марш «Афинские развалины», И.Брамс «Колыбельная»			композиторов, отдельными фактами из их биографии; слушание музыки: фрагменты вокальных, инструментальных, симфонических сочинений; круг характерных образов; характеристика музыкальных образов, музыкальновыразительных средств; наблюдение за развитием музыки; определение жанра, формы; чтение учебных текстов и художественной литературы биографического характера; вокализация тем инструментальных сочинений; разучивание, исполнение доступных вокальных сочинений; вариативно: посещение концерта; просмотр биографического фильма
Итого по разделу		7		
<b>Раздел 3. Музыка в жизни человека</b>				
3.1	Музыкальные пейзажи: С.С. Прокофьев «Дождь и радуга», «Утро», «Вечер» из Детской музыки; утренний пейзаж П.И. Чайковского, Э.Грига,	1	<a href="https://resh.edu.ru/subject/6/1/">https://resh.edu.ru/subject/6/1/</a>	Слушание произведений программной музыки, посвящённой образам природы; подбор эпитетов для описания настроения, характера музыки; сопоставление музыки с произведениями

	<p>Д.Б.Кабалевского; музыка вечера - «Вечерняя сказка» А.И. Хачатуряна; «Колыбельная медведицы» сл. Яковлева, муз. Е.П.Крылатова; «Вечерняя музыка» В. Гаврилина; «Летний вечер тих и ясен...» на сл. Фета</p>			<p>изобразительного искусства; двигательная импровизация, пластическое интонирование; разучивание, одухотворенное исполнение песен о природе, её красоте; вариативно: рисование «услышанных» пейзажей и (или) абстрактная живопись – передача настроения цветомточками, линиями; игра- импровизация «Угадай моё настроение»</p>
3.2	<p>Музыкальные портреты: песня «Болтунья» сл. А. Барто, муз. С. Прокофьева; П.И. Чайковский «Баба Яга» из Детского альбома; Л. Моцарт «Менуэт»</p>	1	<p><a href="https://resh.edu.ru/subject/6/1/">https://resh.edu.ru/subject/6/1/</a></p>	<p>Слушание произведений вокальной, программной инструментальной музыки, посвящённой образам людей, сказочных персонажей; подбор эпитетов для описания настроения, характера музыки; сопоставление музыки с произведениями изобразительного искусства; двигательная импровизация в образе героя музыкального произведения; разучивание, характерное исполнение песни – портретной зарисовки; вариативно: рисование, лепка героя музыкального произведения;</p>

				играимпровизация «Угадай мой характер»; инсценировка – импровизация в жанре кукольного (теневого) театра с помощью кукол, силуэтов
3.3	Танцы, игры и веселье: А. Спадавеккиа «Добрый жук», песня из к/ф «Золушка», И. Дунаевский Полька; И.С. Бах «Волынка»	1	<a href="https://resh.edu.ru/subject/6/1/">https://resh.edu.ru/subject/6/1/</a>	Слушание, исполнение музыки скерцозного характера; разучивание, исполнение танцевальных движений; танец-игра; рефлексия собственного эмоционального состояния после участия в танцевальных композициях и импровизациях; проблемная ситуация: зачем люди танцуют; ритмическая импровизация в стиле определённого танцевального жанра
3.4	Какой же праздник без музыки? О. Бихлер марш «Триумф победителей»; В. Соловьев-Седой Марш нахимовцев; песни, посвящённые Дню Победы	1	<a href="https://resh.edu.ru/subject/6/1/">https://resh.edu.ru/subject/6/1/</a>	Диалог с учителем о значении музыки на празднике; слушание произведений торжественного, праздничного характера; «дирижирование» фрагментами произведений; конкурс на лучшего «дирижёра»; разучивание и исполнение тематических песен к ближайшему празднику; проблемная ситуация: почему на праздниках обязательно звучит

				музыка; вариативно: запись видеозаписи с музыкальным поздравлением; групповые творческие шутливые двигательные импровизации «Цирковая труппа»
Итого по разделу		4		
<b>ВАРИАТИВНАЯ ЧАСТЬ</b>				
<b>Раздел 1. Музыка народов мира</b>				
1.1	Певец своего народа: А. Хачатурян Андантино, «Подражание народному»	1	<a href="https://resh.edu.ru/subject/6/1/">https://resh.edu.ru/subject/6/1/</a>	Знакомство с творчеством композиторов; сравнение их сочинений с народной музыкой; определение формы, принципа развития фольклорного музыкального материала; вокализация наиболее ярких тем инструментальных сочинений; разучивание, исполнение доступных вокальных сочинений; вариативно: исполнение на клавишных или духовых инструментах композиторских мелодий, прослеживание их по нотной записи; творческие, исследовательские проекты, посвящённые выдающимся композиторам
1.2	Музыка стран	2	<a href="https://resh.edu.ru/subject/6/1/">https://resh.edu.ru/subject/6/1/</a>	Знакомство с

	<p>ближнего зарубежья: Белорусские народные песни «Савка и Гришка», «Бульба», Г. Гусейнли, сл. Т. Муталлибова «Мои цыплята»; Лезгинка, танец народов Кавказа; Лезгинка из балета А.Хачатуряна «Гаянэ»</p>		<a href="#">ect/6/1/</a>	<p>особенностями музыкального фольклора народов других стран; определение характерных черт, типичных элементов музыкального языка (ритм, лад, интонации); знакомство с внешним видом, особенностями исполнения и звучания народных инструментов; сравнение интонаций, жанров, ладов, инструментов других народов с фольклорными элементами народов России; вариативно: исполнение на клавишных или духовых инструментах народных мелодий, прослеживание их по нотной записи; творческие, исследовательские проекты, школьные фестивали, посвящённые музыкальной культуре народов мира</p>
1.3	<p>Музыка стран дальнего зарубежья: «Гусята» – немецкая народная песня, «Аннушка» – чешская народная песня, М. Теодоракис</p>	2	<a href="https://resh.edu.ru/subject/6/1/">https://resh.edu.ru/subject/6/1/</a>	<p>Знакомство с особенностями музыкального фольклора народов других стран; определение характерных черт, типичных элементов</p>

	народный танец «Сиртаки», «Чудесная лютня»: этническая музыка			музыкального языка (ритм, лад, интонации); разучивание и исполнение песен, танцев, сочинение, импровизация ритмических аккомпанементов к ним (с помощью звучащих жестов или на ударных инструментах); вариативно: исполнение на клавишных или духовых инструментах народных мелодий, прослеживание их по нотной записи; творческие, исследовательские проекты, школьные фестивали, посвящённые музыкальной культуре народов мира
Итого по разделу		5		
<b>Раздел 2. Духовная музыка</b>				
2.1	Звучание храма: П.И. Чайковский «Утренняя молитва» и «В церкви» из Детского альбома	1	<a href="https://resh.edu.ru/subject/6/1/">https://resh.edu.ru/subject/6/1/</a>	Обобщение жизненного опыта, связанного со звучанием колоколов; диалог с учителем о традициях изготовления колоколов, значении колокольного звона; знакомство с видами колокольных звонов; слушание музыки русских композиторов с ярко выраженным изобразительным элементом колокольности;



				<p>выявление, обсуждение характера, выразительных средств, использованных композитором; двигательная импровизация – имитация движений звонаря на колокольне; ритмические и артикуляционные упражнения на основе звонарских приговорок; вариативно: просмотр документального фильма о колоколах; сочинение, исполнение на фортепиано, синтезаторе или металлофонах композиции, имитирующей звучание колоколов</p>
2.2	<p>Религиозные праздники:Рождественский псалом «Эта ночь святая», Рождественская песня «Тихая ночь»</p>	1	<p><a href="https://resh.edu.ru/subject/6/1/">https://resh.edu.ru/subject/6/1/</a></p>	<p>Слушание музыкальных фрагментов праздничных богослужений, определение характера музыки, её религиозного содержания; разучивание (с опорой на нотный текст), исполнение доступных вокальных произведений духовной музыки; вариативно: просмотр фильма, посвящённого религиозным праздникам; посещение концерта духовной музыки;</p>

				исследовательские проекты, посвящённые музыке религиозных праздников
Итого по разделу		2		
<b>Раздел 3. Музыка театра и кино</b>				
3.1	Музыкальная сказка на сцене, на экране: оперы-сказки «Муха-цокотуха», «Волк и семеро козлят»; песни из мультфильма «Бременские музыканты»	1	<a href="https://resh.edu.ru/subject/6/1/">https://resh.edu.ru/subject/6/1/</a>	Видеопросмотр музыкальной сказки; обсуждение музыкально-выразительных средств, передающих повороты сюжета, характеры героев; игра-викторина «Угадай по голосу»; разучивание, исполнение отдельных номеров из детской оперы, музыкальной сказки; вариативно: постановка детской музыкальной сказки, спектакль для родителей; творческий проект «Озвучиваем мультфильм»
3.2	Театр оперы и балета: П. Чайковский балет «Щелкунчик». Танцы из второго действия: Шоколад (испанский танец), Кофе (арабский танец), Чай (китайский танец), Трепак (русский танец), Танец пастушков; И. Стравинский – «Поганый пляс	1	<a href="https://resh.edu.ru/subject/6/1/">https://resh.edu.ru/subject/6/1/</a>	Знакомство со знаменитыми музыкальными театрами; просмотр фрагментов музыкальных спектаклей с комментариями учителя; определение особенностей балетного и оперного спектакля; разучивание и исполнение доступного фрагмента, обработки песни (хора из оперы);

	Кошечеева царства» и «Финал» из балета «Жар-Птица»			«игра в дирижёра» – двигательная импровизация во время слушания оркестрового фрагмента музыкального спектакля; вариативно: посещение спектакля или экскурсия в местный музыкальный театр; виртуальная экскурсия по Большому театру; рисование по мотивам музыкального спектакля, создание афиши
3.3	Балет. Хореография – искусство танца: П. Чайковский. Финал 1-го действия из балета «Спящая красавица»	1	<a href="https://resh.edu.ru/subject/6/1/">https://resh.edu.ru/subject/6/1/</a>	Просмотр и обсуждение видеозаписей – знакомство с несколькими яркими сольными номерами и сценами из балетов русских композиторов; музыкальная викторина на знание балетной музыки; вариативно: пропевание и исполнение ритмической партитуры – аккомпанемента к фрагменту балетной музыки; посещение балетного спектакля или просмотр фильмабалета
3.4	Опера. Главные герои и номера оперного спектакля: мужской и женский хоры из Интродукции оперы М.И. Глинки «Иван Сусанин»	1	<a href="https://resh.edu.ru/subject/6/1/">https://resh.edu.ru/subject/6/1/</a>	Слушание фрагментов опер; определение характера музыки сольной партии, роли и выразительных средств оркестрового сопровождения; знакомство с тембрами

				голосов оперных певцов; освоение терминологии; звучащие тесты и кроссворды на проверку знаний; разучивание, исполнение песни, хора из оперы; рисование героев, сцен из опер; вариативно: просмотр фильма-оперы; постановка детской оперы
Итого по разделу		4		
<b>Раздел 4. Современная музыкальная культура</b>				
4.1	Современные обработки классики: В. Моцарт «Колыбельная»; А. Вивальди «Летняя гроза» в современной обработке, Ф. Шуберт «Аве Мария»; Поль Мориа «Фигаро» в современной обработке	2	<a href="https://resh.edu.ru/subject/6/1/">https://resh.edu.ru/subject/6/1/</a>	Различение музыки классической и её современной обработки; слушание обработок классической музыки, сравнение их с оригиналом; обсуждение комплекса выразительных средств, наблюдение за изменением характера музыки; вокальное исполнение классических тем в сопровождении современного ритмизованного аккомпанемента
4.2	Электронные музыкальные инструменты: И. Томица электронная обработка пьесы М.П. Мусоргского «Балет невылупившихся	1	<a href="https://resh.edu.ru/subject/6/1/">https://resh.edu.ru/subject/6/1/</a>	Слушание музыкальных композиций в исполнении на электронных музыкальных инструментах; сравнение их звучания с акустическими

	птенцов» из цикла «Картинки с выставки»; А.Рыбников «Гроза» и «Свет Звезд» из к/ф «Через тернии к звездам»; А. Островский «Спят усталые игрушки»			инструментами, обсуждение результатов сравнения; подбор электронных тембров для создания музыки к фантастическому фильму; вариативно: посещение музыкального магазина (отдел электронных музыкальных инструментов); просмотр фильма об электронных музыкальных инструментах; создание электронной композиции в компьютерных программах с готовыми семплами (например, Garage Band)
Итого по разделу		3		
<b>Раздел 5. Музыкальная грамота</b>				
5.1	Весь мир звучит: Н.А. Римский-Корсаков «Похвала пустыне» из оперы «Сказание о невидимом граде Китеже и девице Февронии»	1	<a href="https://resh.edu.ru/subject/6/1/">https://resh.edu.ru/subject/6/1/</a>	Знакомство со звуками музыкальными и шумовыми; различение, определение на слух звуков различного качества; игра – подражание звукам и голосам природы с использованием шумовых музыкальных инструментов, вокальной импровизации; артикуляционные упражнения, разучивание и исполнение попевок и

				песен с использованием звукоподражательных элементов, шумовых звуков
5.2	Песня: П.И. Чайковский «Осенняя песнь»; Д.Б. Кабалевский, стихи В. Викторова «Песня о школе», А.Д. Филиппенко, стихи Т.И. Волгиной «Веселый музыкант»	1	<a href="https://resh.edu.ru/subject/6/1/">https://resh.edu.ru/subject/6/1/</a>	знакомство со строением куплетной формы; составление наглядной буквенной или графической схемы куплетной формы; исполнение песен, написанных в куплетной форме; различение куплетной формы при слушании незнакомых музыкальных произведений; вариативно: импровизация, сочинение новых куплетов к знакомой песне
Итого по разделу		2		
ОБЩЕЕ КОЛИЧЕСТВО ЧАСОВ ПО ПРОГРАММЕ		33		

## 2 КЛАСС

№ п/п	Наименование разделов и тем программы	Количество во часов	Электронные (цифровые) образовательные ресурсы	Виды деятельности обучающихся с учетом рабочей программы воспитания
		Всего		
<b>ИНВАРИАНТНАЯ ЧАСТЬ</b>				
<b>Раздел 1. Народная музыка России</b>				
1.1	Край, в котором ты живёшь: русские народные песни «Во поле береза стояла», «Уж как по мосту, мосточку»; В.Я.Шаинский «Вместе весело шагать»	1	<a href="https://resh.edu.ru/subject/6/2/">https://resh.edu.ru/subject/6/2/</a>	Разучивание, исполнение образцов традиционного фольклора своей местности, песен, посвящённых своей малой родине, песен композиторов-земляков; диалог с учителем о музыкальных традициях своего родного края; вариативно: просмотр видеофильма о культуре родного края; посещение краеведческого музея; посещение этнографического спектакля, концерта
1.2	Русский фольклор: русские народные песни «Из-под дуба, из-под вяза»	1	<a href="https://resh.edu.ru/subject/6/2/">https://resh.edu.ru/subject/6/2/</a>	Разучивание, исполнение русских народных песен разных жанров; участие в коллективной традиционной музыкальной игре (по выбору учителя могут быть освоены игры «Бояре», «Плетень», «Бабка-ёжка»,

				«Заинька» и другие); сочинение мелодий, вокальная импровизация на основе текстов игрового детского фольклора; вариативно: ритмическая импровизация, исполнение аккомпанемента на простых ударных (ложки) и духовых (свирель) инструментах к изученным народным песням
1.3	Русские народные музыкальные инструменты: Русские народные песни «Светит месяц»; «Ах вы, сени, мой сени»	1	<a href="https://resh.edu.ru/subject/6/2/">https://resh.edu.ru/subject/ 6/2/</a>	Знакомство с внешним видом, особенностями исполнения и звучания русских народных инструментов; определение на слух тембров инструментов; классификация на группы духовых, ударных, струнных; музыкальная викторина на знание тембров народных инструментов; двигательная игра – импровизация- подражание игре на музыкальных инструментах; слушание фортепианных пьес композиторов, исполнение песен, в которых присутствуют звукоизобразительные элементы, подражание



				голосам народных инструментов; вариативно: просмотр видеофильма о русских музыкальных инструментах; посещение музыкального или краеведческого музея; освоение простейших навыков игры на свирели, ложках
1.4	Сказки, мифы и легенды: «Былина о Вольге и Микуле», А.С. Аренский «Фантазия на темы Рябинина для фортепиано с оркестром»; Н.Добронравов М. Таривердиев «Маленький принц» (Кто тебя выдумал, звездная страна...)	1	<a href="https://resh.edu.ru/subject/6/2/">https://resh.edu.ru/subject/6/2/</a>	Знакомство с манерой сказывания нараспев; слушание сказок, былин, эпических сказаний, рассказываемых нараспев; в инструментальной музыке определение на слух музыкальных интонаций речитативного характера; вариативно: знакомство с эпосом народов России (по выбору учителя: отдельные сказания или примеры из эпоса народов России, например, якутского Олонхо, карело-финской Калевалы, калмыцкого Джангара, Нартского эпоса); просмотр фильмов, мультфильмов, созданных на основе былин, сказаний; речитативная импровизация – чтение

				нараспев фрагмента сказки, былины
1.5	Народные праздники: песни-колядки «Пришла коляда», «В ночном саду»	1	<a href="https://resh.edu.ru/subject/6/2/">https://resh.edu.ru/subject/6/2/</a>	<p>Знакомство с праздничными обычаями, обрядами, бытовавшими ранее и сохранившимися сегодня у различных народностей Российской Федерации; разучивание песен, реконструкция фрагмента обряда, участие в коллективной традиционной игре (по выбору учителя могут быть освоены традиционные игры территориально близких или, наоборот, далёких регионов Российской Федерации); вариативно: просмотр фильма (мультфильма), рассказывающего о символике фольклорного праздника; посещение театра, театрализованного представления; участие в народных гуляньях на улицах родного города, посёлка</p>
1.6	Фольклор народов России: народная песня коми «Провожание»; татарская народная песня	1	<a href="https://resh.edu.ru/subject/6/2/">https://resh.edu.ru/subject/6/2/</a>	<p>Знакомство с особенностями музыкального фольклора различных народностей Российской Федерации; определение</p>

	«Туган як»			<p>характерных черт, характеристика типичных элементов музыкального языка (ритм, лад, интонации); разучивание песен, танцев, импровизация ритмических аккомпанементов на ударных инструментах; вариативно: исполнение на доступных клавишных или духовых инструментах (свирель) мелодий народных песен, прослеживание мелодии по нотной записи; творческие, исследовательские проекты, школьные фестивали, посвящённые музыкальному творчеству народов России</p>
1.7	<p>Фольклор в творчестве профессиональных музыкантов: Хор «А мы просо сеяли» из оперы Н.А. Римского-Корсакова «Снегурочка», П.И. Чайковский Финал из симфонии № 4</p>	1	<p><a href="https://resh.edu.ru/subject/6/2/">https://resh.edu.ru/subject/6/2/</a></p>	<p>Диалог с учителем о значении фольклористики; чтение учебных, популярных текстов о собирателях фольклора; слушание музыки, созданной композиторами на основе народных жанров и интонаций; определение приёмов обработки, развития народных мелодий; разучивание, исполнение народных</p>

				<p>песен в композиторской обработке; сравнение звучания одних и тех же мелодий в народном и композиторском варианте; обсуждение аргументированных оценочных суждений на основе сравнения; вариативно: аналогии с изобразительным искусством – сравнение фотографий подлинных образцов народных промыслов (гжель, хохлома, городецкая роспись) с творчеством современных художников, модельеров, дизайнеров, работающих в соответствующих техниках росписи</p>
Итого по разделу		7		
<b>Раздел 2. Классическая музыка</b>				
2.1	<p>Русские композиторы-классики: П.И.Чайковский «Немецкая песенка», «Неаполитанская песенка» из Детского альбома</p>	1	<p><a href="https://resh.edu.ru/subject/6/2/">https://resh.edu.ru/subject/6/2/</a></p>	<p>Знакомство с творчеством выдающихся композиторов, отдельными фактами из их биографии; слушание музыки: фрагменты вокальных, инструментальных, симфонических сочинений; круг характерных образов (картины природы, народной жизни,</p>

				<p>истории);  характеристика  музыкальных образов,  музыкальновыразитель  ных средств;  наблюдение за  развитием музыки;  определение жанра,  формы; чтение учебных  текстов и  художественной  литературы  биографического  характера; вокализация  тем инструментальных  сочинений;  разучивание,  исполнение доступных  вокальных сочинений;  вариативно: посещение  концерта; просмотр  биографического  фильма</p>
2.2	<p>Европейские  композиторы-  классики: Л. ван  Бетховен  «Сурок»;  Концерт для  фортепиано с  оркестром № 4,  2-я часть</p>	1	<p><a href="https://resh.edu.ru/subject/6/2/">https://resh.edu.ru/subject/ 6/2/</a></p>	<p>Знакомство с  творчеством  выдающихся  композиторов,  отдельными фактами из  их биографии;  слушание музыки:  фрагменты вокальных,  инструментальных,  симфонических  сочинений; круг  характерных образов  (картины природы,  народной жизни,  истории);  характеристика  музыкальных образов,  музыкальновыразитель  ных средств;</p>

				наблюдение за развитием музыки; определение жанра, формы; чтение учебных текстов и художественной литературы биографического характера; вокализация тем инструментальных сочинений; разучивание, исполнение доступных вокальных сочинений; вариативно: посещение концерта; просмотр биографического фильма
2.3	Музыкальные инструменты. Скрипка, виолончель: Н. Паганини каприс № 24; Л. Делиб Пиццикато из балета «Сильвия»; А. Вивальди Концерт для виолончели с оркестром соль-минор, 2 часть	1	<a href="https://resh.edu.ru/subject/6/2/">https://resh.edu.ru/subject/6/2/</a>	Игра-имитация исполнительских движений во время звучания музыки; музыкальная викторина на знание конкретных произведений и их авторов, определения тембров звучащих инструментов; разучивание, исполнение песен, посвящённых музыкальным инструментам; вариативно: посещение концерта инструментальной музыки; «Паспорт инструмента» – исследовательская работа, предполагающая описание внешнего

				вида и особенностей звучания инструмента, способов игры на нём
2.4	Вокальная музыка: М.И. Глинка «Жаворонок»; "Школьный вальс" Исаака Дунаевского	1	<a href="https://resh.edu.ru/subject/6/2/">https://resh.edu.ru/subject/6/2/</a>	Определение на слух типов человеческих голосов (детские, мужские, женские), тембров голосов профессиональных вокалистов; знакомство с жанрами вокальной музыки; слушание вокальных произведений композиторов-классиков; освоение комплекса дыхательных, артикуляционных упражнений; вокальные упражнения на развитие гибкости голоса, расширения его диапазона; проблемная ситуация: что значит красивое пение; музыкальная викторина на знание вокальных музыкальных произведений и их авторов; разучивание, исполнение вокальных произведений композиторов-классиков; вариативно: посещение концерта вокальной музыки; школьный конкурс юных вокалистов
2.5	Программная музыка: А.К. Лядов	1	<a href="https://resh.edu.ru/subject/6/2/">https://resh.edu.ru/subject/6/2/</a>	Слушание произведений программной музыки;

	«Кикимора», «Волшебное озеро»; М.П. Мусоргский. «Рассвет на Москве-реке» – вступление к опере «Хованщина»			обсуждение музыкального образа, музыкальных средств, использованных композитором; вариативно: рисование образов программной музыки; сочинение небольших миниатюр (вокальные или инструментальные импровизации) по заданной программе
2.6	Симфоническая музыка: П.И. Чайковский Симфония № 4, Финал; С.С. Прокофьев. Классическая симфония (№ 1) Первая часть	1	<a href="https://resh.edu.ru/subject/6/2/">https://resh.edu.ru/subject/6/2/</a>	Знакомство с жанрами камерной инструментальной музыки; слушание произведений композиторов классиков ; определение комплекса выразительных средств; описание своего впечатления от восприятия; музыкальная викторина; вариативно: посещение концерта инструментальной музыки; составление словаря музыкальных жанров
2.7	Мастерство исполнителя: Русская народная песня «Уж, ты сад» в исполнении Л. Руслановой; Л. ван Бетховен Патетическая соната (1-я	1	<a href="https://resh.edu.ru/subject/6/2/">https://resh.edu.ru/subject/6/2/</a>	Знакомство с творчеством выдающихся исполнителей классической музыки; изучение программ, афиш консерватории, филармонии; сравнение нескольких интерпретаций одного



	часть) для фортепиано в исполнении С.Т. Рихтера			и того же произведения в исполнении разных музыкантов; вариативно: посещение концерта классической музыки; создание коллекции записей любимого исполнителя
2.8	Инструментальная музыка: Р. Шуман «Грезы»; С.С. Прокофьев «Сказки старой бабушки»	1	<a href="https://resh.edu.ru/subject/6/2/">https://resh.edu.ru/subject/6/2/</a>	Знакомство с жанрами камерной инструментальной музыки; слушание произведений композиторов классиков; определение комплекса выразительных средств; описание своего впечатления от восприятия; музыкальная викторина; вариативно: посещение концерта инструментальной музыки; составление словаря музыкальных жанров
Итого по разделу		8		
<b>Раздел 3. Музыка в жизни человека</b>				
3.1	Главный музыкальный символ: Гимн России	1	<a href="https://resh.edu.ru/subject/6/2/">https://resh.edu.ru/subject/6/2/</a>	Разучивание, исполнение Гимна Российской Федерации; знакомство с историей создания, правилами исполнения; просмотр видеозаписей парада, церемонии награждения спортсменов; чувство гордости, понятия достоинства и чести;

				обсуждение этических вопросов, связанных с государственными символами страны; разучивание, исполнение Гимна своей республики, города, школы
3.2	Красота и вдохновение: «Рассвет-чародей» музыка В.Я.Шаинского сл. М.С.Пляцковского; П.И. Чайковский «Мелодия» для скрипки и фортепиано, А.П. Бородин «Ноктюрн из струнного квартета № 2»	1	<a href="https://resh.edu.ru/subject/6/2/">https://resh.edu.ru/subject/6/2/</a>	Диалог с учителем о значении красоты и вдохновения в жизни человека; слушание музыки, концентрация на её восприятии, своём внутреннем состоянии; двигательная импровизация под музыку лирического характера «Цветы распускаются под музыку»; выстраивание хорового унисона – вокального и психологического; одновременное взятие и снятие звука, навыки певческого дыхания по руке дирижёра; разучивание, исполнение красивой песни; вариативно: разучивание хоровода
Итого по разделу		2		
<b>ВАРИАТИВНАЯ ЧАСТЬ</b>				
<b>Раздел 1. Музыка народов мира</b>				
1.1	Диалог культур: М.И. Глинка Персидский хор из оперы «Руслан и	2	<a href="https://resh.edu.ru/subject/6/2/">https://resh.edu.ru/subject/6/2/</a>	Знакомство с творчеством композиторов; сравнение их сочинений с народной

	Людмила»; А.И. Хачатурян «Русская пляска» из балета «Гаянэ»; А.П. Бородин музыкальная картина «В Средней Азии»; Н.А. Римский-Корсаков «Песня индийского гостя» из оперы «Садко»			музыкой; определение формы, принципа развития фольклорного музыкального материала; вокализация наиболее ярких тем инструментальных сочинений; разучивание, исполнение доступных вокальных сочинений; вариативно: исполнение на клавишных или духовых инструментах композиторских мелодий, прослеживание их по нотной записи; творческие, исследовательские проекты, посвящённые выдающимся композиторам
Итого по разделу		2		
<b>Раздел 2. Духовная музыка</b>				
2.1	Инструментальная музыка в церкви: И.С. Бах Хоральная прелюдия фа-минор для органа, Токката и fuga ре минор для органа	1	<a href="https://resh.edu.ru/subject/6/2/">https://resh.edu.ru/subject/6/2/</a>	Чтение учебных и художественных текстов, посвящённых истории создания, устройству органа, его роли в католическом и протестантском богослужении; ответы на вопросы учителя; слушание органной музыки И.С. Баха; описание впечатления от восприятия, характеристика музыкально-

				<p>выразительных средств; игровая имитация особенностей игры на органе (во время слушания); звуковое исследование – исполнение (учителем) на синтезаторе знакомых музыкальных произведений тембром органа; наблюдение за трансформацией музыкального образа; рассматривание иллюстраций, изображений органа; проблемная ситуация – выдвижение гипотез о принципах работы этого музыкального инструмента; просмотр познавательного фильма об органе; литературное, художественное творчество на основе музыкальных впечатлений от восприятия органной музыки</p>
2.2	<p>Искусство Русской православной церкви: молитва «Богородице Дево Радуйся» хора братии Оптиной Пустыни; С.В. Рахманинов «Богородице</p>	1	<p><a href="https://resh.edu.ru/subject/6/2/">https://resh.edu.ru/subject/6/2/</a></p>	<p>разучивание, исполнение вокальных произведений религиозной тематики, сравнение церковных мелодий и народных песен, мелодий светской музыки; прослеживание исполняемых мелодий по нотной записи;</p>

	Дево Радуйся» из «Всенощного бдения»			анализ типа мелодического движения, особенностей ритма, темпа, динамики; сопоставление произведений музыки и живописи, посвящённых святым, Христу, Богородице; вариативно: посещение храма; поиск в Интернете информации о Крещении Руси, святых, об иконах
2.3	Религиозные праздники: колядки «Добрый тебе вечер», «Небо и земля», Рождественские песни	1	<a href="https://resh.edu.ru/subject/6/2/">https://resh.edu.ru/subject/ 6/2/</a>	слушание музыкальных фрагментов праздничных богослужений, определение характера музыки, её религиозного содержания; разучивание (с опорой на нотный текст), исполнение доступных вокальных произведений духовной музыки; вариативно: просмотр фильма, посвящённого религиозным праздникам; посещение концерта духовной музыки; исследовательские проекты, посвящённые музыке религиозных праздников
Итого по разделу		3		
<b>Раздел 3. Музыка театра и кино</b>				

3.1	Музыкальная сказка на сцене, на экране: фильм-балет «Хрустальный башмачок» (балет С.С.Прокофьева «Золушка»); фильм-сказка «Золотой ключик, или Приключения Буратино», А.Толстой, муз. А.Рыбникова	2	<a href="https://resh.edu.ru/subject/6/2/">https://resh.edu.ru/subject/6/2/</a>	Видеопросмотр музыкальной сказки; обсуждение музыкально-выразительных средств, передающих повороты сюжета, характеры героев; игра-викторина «Угадай по голосу»; разучивание, исполнение отдельных номеров из детской оперы, музыкальной сказки; вариативно: постановка детской музыкальной сказки, спектакль для родителей; творческий проект «Озвучиваем мультфильм»
3.2	Театр оперы и балета: отъезд Золушки на бал, Полночь из балета С.С. Прокофьева «Золушка»	1	<a href="https://resh.edu.ru/subject/6/2/">https://resh.edu.ru/subject/6/2/</a>	Знакомство со знаменитыми музыкальными театрами; просмотр фрагментов музыкальных спектаклей с комментариями учителя; определение особенностей балетного и оперного спектакля; тесты или кроссворды на освоение специальных терминов; танцевальная импровизация под музыку фрагмента балета; разучивание и исполнение доступного фрагмента, обработки песни (хора из оперы); «игра в дирижёра» –

				двигательная импровизация во время слушания оркестрового фрагмента
3.3	Балет. Хореография – искусство танца: вальс, сцена примерки туфельки и финал из балета С.С. Прокофьева «Золушка»	1	<a href="https://resh.edu.ru/subject/6/2/">https://resh.edu.ru/subject/6/2/</a>	Просмотр и обсуждение видеозаписей – знакомство с несколькими яркими сольными номерами и сценами из балетов русских композиторов; музыкальная викторина на знание балетной музыки; вариативно: пропевание и исполнение ритмической партитуры – аккомпанемента к фрагменту балетной музыки; посещение балетного спектакля или просмотр фильма балета
3.4	Опера. Главные герои и номера оперного спектакля: Песня Вани, Ария Сусанина и хор «Славься!» из оперы М.И. Глинки «Иван Сусанин»; Н.А. Римский-Корсаков опера «Сказка о царе Салтане»: «Три чуда», «Полет шмеля»	2	<a href="https://resh.edu.ru/subject/6/2/">https://resh.edu.ru/subject/6/2/</a>	Слушание фрагментов опер; определение характера музыки сольной партии, роли и выразительных средств оркестрового сопровождения; знакомство с тембрами голосов оперных певцов; освоение терминологии; звучащие тесты и кроссворды на проверку знаний; разучивание, исполнение песни, хора из оперы; рисование

				героев, сцен из опер; вариативно: просмотр фильма-оперы; постановка детской оперы
3.5	Сюжет музыкального спектакля: сцена у Посада из оперы М.И. Глинки «Иван Сусанин»	1	<a href="https://resh.edu.ru/subject/6/2/">https://resh.edu.ru/subject/ 6/2/</a>	Знакомство с либретто, структурой музыкального спектакля; рисунок обложки для либретто опер и балетов; анализ выразительных средств, создающих образы главных героев, противоборствующих сторон; наблюдение за музыкальным развитием, характеристика приёмов, использованных композитором; вокализация, пропевание музыкальных тем, пластическое интонирование оркестровых фрагментов; музыкальная викторина на знание музыки; звучащие и терминологические тесты; вариативно: создание любительского видеофильма на основе выбранного либретто; просмотр фильма- оперы или фильма- балета
3.6	Оперетта,	1	<a href="https://resh.edu.ru/subject/">https://resh.edu.ru/subject/</a>	Знакомство с жанрами



	<p>мюзикл: Ж. Оффенбах «Шествие царей» из оперетты «Прекрасная Елена»; Песня «До-Ре-Ми» из мюзикла Р. Роджерса «Звуки музыки»</p>		<a href="#">6/2/</a>	<p>оперетты, мюзикла; слушание фрагментов из оперетт, анализ характерных особенностей жанра; разучивание, исполнение отдельных номеров из популярных музыкальных спектаклей; сравнение разных постановок одного и того же мюзикла; вариативно: посещение музыкального театра: спектакль в жанре оперетты или мюзикла; постановка фрагментов, сцен из мюзикла – спектакль для родителей</p>
Итого по разделу		8		
<b>Раздел 4. Современная музыкальная культура</b>				
4.1	<p>Современные обработки классической музыки: Ф. Шопен Прелюдия ми-минор, Чардаш В. Монти в современной обработке</p>	1	<a href="https://resh.edu.ru/subject/6/2/">https://resh.edu.ru/subject/6/2/</a>	<p>Различение музыки классической и её современной обработки; слушание обработок классической музыки, сравнение их с оригиналом; обсуждение комплекса выразительных средств, наблюдение за изменением характера музыки; вокальное исполнение классических тем в сопровождении современного ритмизованного</p>

				аккомпанемента
4.2	Джаз: С. Джоппин регтайм «Артист эстрады». Б. Тиэл «Как прекрасен мир!», Д. Херман «Hello Dolly» в исполнении Л. Армстронга	1	<a href="https://resh.edu.ru/subject/6/2/">https://resh.edu.ru/subject/6/2/</a>	Знакомство с творчеством джазовых музыкантов; узнавание, различение на слух джазовых композиций в отличие от других музыкальных стилей и направлений; определение на слух тембров музыкальных инструментов, исполняющих джазовую композицию; вариативно: разучивание, исполнение песен в джазовых ритмах; сочинение, импровизация ритмического аккомпанемента с джазовым ритмом, синкопами; составление плейлиста, коллекции записей джазовых музыкантов
4.3	Исполнители современной музыки: О.Газманов «Люси» в исполнении Р.Газманова (6 лет); И. Лиева, Э. Терская «Мама» в исполнении группы «Рирада»	1	<a href="https://resh.edu.ru/subject/6/2/">https://resh.edu.ru/subject/6/2/</a>	просмотр видеоклипов современных исполнителей; сравнение их композиций с другими направлениями и стилями (классикой, духовной, народной музыкой)
4.4	Электронные	1	<a href="https://resh.edu.ru/subject/">https://resh.edu.ru/subject/</a>	Слушание

	<p>музыкальные инструменты: Э. Артемьев темы из кинофильмов «Раба любви», «Родня». Э. Сигмейстер. Ковбойская песня для детского ансамбля электронных и элементарных инструментов</p>		<p><a href="#">6/2/</a></p>	<p>музыкальных композиций в исполнении на электронных музыкальных инструментах; сравнение их звучания с акустическими инструментами, обсуждение результатов сравнения; подбор электронных тембров для создания музыки к фантастическому фильму; вариативно: просмотр фильма об электронных музыкальных инструментах; создание электронной композиции в компьютерных программах с готовыми семплами (например, Garage Band)</p>
<p>Итого по разделу</p>	<p>4</p>			
<p>ОБЩЕЕ КОЛИЧЕСТВО ЧАСОВ ПО ПРОГРАММЕ</p>	<p>34</p>			

### 3 КЛАСС

№ п/п	Наименование разделов и тем программы	Количество часов	Электронные (цифровые) образовательные ресурсы	Виды деятельности обучающихся с учетом рабочей программы воспитания
		Всего		
<b>ИНВАРИАНТНАЯ ЧАСТЬ</b>				
<b>Раздел 1. Народная музыка России</b>				
1.1	Край, в котором ты живёшь: русская народная песня «Степь, да степь кругом»; «Рондо на русские темы»; Е.П.Крылатов «Крылатые качели»	1	Библиотека ЦОК <a href="https://m.edsoo.ru/7f411bf8">https://m.edsoo.ru/7f411bf8</a> <a href="https://resh.edu.ru/subject/6/3/">https://resh.edu.ru/subject/6/3/</a>	Разучивание, исполнение образцов традиционного фольклора своей местности, песен, посвящённых своей малой родине, песен композиторов-земляков; диалог с учителем о музыкальных традициях своего родного края; вариативно: просмотр видеофильма о культуре родного края; посещение краеведческого музея, концерта этнографического спектакля
1.2	Русский фольклор: «Среди долины ровныя», «Пойду ль я, выйду ль я»; кант «Радуйся, Роско земле»; марш «Славны были наши деды»,	1	Библиотека ЦОК <a href="https://m.edsoo.ru/7f411bf8">https://m.edsoo.ru/7f411bf8</a> <a href="https://resh.edu.ru/subject/6/3/">https://resh.edu.ru/subject/6/3/</a>	Разучивание, исполнение русских народных песен разных жанров; участие в коллективной традиционной музыкальной игре; сочинение мелодий,

	«Вспомним, братцы, Русь и славу!»			вокальная импровизация на основе текстов игрового детского фольклора; вариативно: ритмическая импровизация, исполнение аккомпанемента на простых ударных (ложки) и духовых (свирель) инструментах к изученным народным песням
1.3	Русские народные музыкальные инструменты и народные песни: «Пошла млада за водой», «Ах, улица, улица широкая». Инструментальные наигрыши. Плясовые мелодии	1	Библиотека ЦОК <a href="https://m.edsoo.ru/7f411bf8">https://m.edsoo.ru/7f411bf8</a> <a href="https://resh.edu.ru/subject/6/3/">https://resh.edu.ru/subject/6/3/</a>	Знакомство с внешним видом, особенностями исполнения и звучания русских народных инструментов; определение на слух тембров инструментов; классификация на группы духовых, ударных, струнных; музыкальная викторина на знание тембров народных инструментов; двигательная игра – импровизация-подражание игре на музыкальных инструментах; слушание фортепианных пьес композиторов, исполнение песен, в

				<p>которых присутствуют звукоизобразительные элементы, подражание голосам народных инструментов; вариативно: просмотр видеофильма о русских музыкальных инструментах; посещение музыкального или краеведческого музея; освоение простейших навыков игры на свирели, ложках</p>
1.4	<p>Жанры музыкального фольклора: русские народные песни «Ах ты, степь», «Я на горку шла»</p>	1	<p>Библиотека ЦОК  <a href="https://m.edsoo.ru/7f411bf8">https://m.edsoo.ru/7f411bf8</a>  <a href="https://resh.edu.ru/subject/6/3/">https://resh.edu.ru/subject/6/3/</a></p>	<p>Различение на слух контрастных по характеру фольклорных жанров: колыбельная, трудовая, лирическая, плясовая; определение, характеристика типичных элементов музыкального языка (темп, ритм, мелодия, динамика), состава исполнителей; определение тембра музыкальных инструментов, отнесение к одной из групп (духовые,</p>

				ударные, струнные); разучивание, исполнение песен разных жанров, относящихся к фольклору разных народов Российской Федерации; импровизации, сочинение к ним ритмических аккомпанементов (звучащими жестами, на ударных инструментах); вариативно: исполнение на клавишных или духовых инструментах (свирель) мелодий народных песен, прослеживание мелодии по нотной записи
1.5	Фольклор народов России: «Апипа», татарская народная песня; «Сказочка», марийская народная песня	1	Библиотека ЦОК <a href="https://m.edsoo.ru/7f411bf8">https://m.edsoo.ru/7f411bf8</a> <a href="https://resh.edu.ru/subject/6/3/">https://resh.edu.ru/subject/6/3/</a>	Знакомство с особенностями музыкального фольклора различных народностей Российской Федерации; определение характерных черт, характеристика типичных элементов музыкального языка (ритм, лад, интонации); разучивание песен,

				танцев, импровизация ритмических аккомпанементов на ударных инструментах; вариативно: исполнение на доступных клавишных или духовых инструментах (свирель) мелодий народных песен, прослеживание мелодии по нотной записи; творческие, исследовательские проекты, школьные фестивали, посвящённые музыкальному творчеству народов России
1.6	Фольклор в творчестве профессиональны х музыкантов: А.Эшпай «Песни горных и луговых мари»	1	Библиотека ЦОК <a href="https://m.edsoo.ru/7f411bf8">https://m.edsoo.ru/7f411bf8</a> <a href="https://resh.edu.ru/subject/6/3/">https://resh.edu.ru/subject/6/3/</a>	Диалог с учителем о значении фольклористики; чтение учебных, популярных текстов о собирателях фольклора; слушание музыки, созданной композиторами на основе народных жанров и интонаций; определение приёмов обработки, развития народных мелодий; разучивание,



				<p>исполнение народных песен в композиторской обработке; сравнение звучания одних и тех же мелодий в народном и композиторском варианте; обсуждение аргументированных оценочных суждений на основе сравнения; вариативно: анalogии с изобразительным искусством – сравнение фотографий подлинных образцов народных промыслов (гжель, хохлома, городецкая роспись) с творчеством современных художников, модельеров, дизайнеров, работающих в соответствующих техниках росписи</p>
Итого по разделу		6		
<b>Раздел 2. Классическая музыка</b>				
2.1	Композитор – исполнитель – слушатель: концерт № 1 для фортепиано с оркестром П.И.	1	<p>Библиотека ЦОК <a href="https://m.edsoo.ru/7f411bf8">https://m.edsoo.ru/7f411bf8</a> <a href="https://resh.edu.ru/subject/6/3/">https://resh.edu.ru/subject/6/3/</a></p>	<p>Просмотр видеозаписи концерта; слушание музыки, рассматривание иллюстраций;</p>

	Чайковского (фрагменты), песня Леля «Туча со громом сговаривалась» из оперы «Снегурочка» Н.А. Римского-Корсакова			диалог с учителем по теме занятия; «Я – исполнитель» (игра – имитация исполнительских движений); игра «Я – композитор» (сочинение небольших попевок, мелодических фраз); освоение правил поведения на концерте; вариативно: «Как на концерте» – выступление учителя или одноклассника, обучающегося в музыкальной школе, с исполнением краткого музыкального произведения; посещение концерта классической музыки
2.2	Композиторы – детям: Ю.М.Чичков «Детство — это я и ты»; А.П. Бородин, А.К. Лядов, Ц.А. Кюи, Н.А. Римский-Корсаков «Парафразы»; пьеса «Детского альбома», П.И. Чайковский «Игра в лошадки»	1	Библиотека ЦОК <a href="https://m.edsoo.ru/7f411bf8">https://m.edsoo.ru/7f411bf8</a> <a href="https://resh.edu.ru/subject/6/3/">https://resh.edu.ru/subject/6/3/</a>	Слушание музыки, определение основного характера, музыкально-выразительных средств, использованных композитором; подбор эпитетов, иллюстраций к музыке; определение жанра; музыкальная викторина;

				<p>вариативно: вокализация, исполнение мелодий инструментальных пьес со словами; разучивание, исполнение песен; сочинение ритмических аккомпанементов (с помощью звучащих жестов или ударных и шумовых инструментов) к пьесам маршевого и танцевального характера</p>
2.3	<p>Музыкальные инструменты. Фортепиано: «Гном», «Старый замок» из фортепианного цикла «Картинки с выставки» М.П. Мусоргского; «Школьные годы» муз. Д. Кабалевского, сл.Е.Долматовско го</p>	1	<p>Библиотека ЦОК <a href="https://m.edsoo.ru/7f411bf8">https://m.edsoo.ru/7f411bf8</a> <a href="https://resh.edu.ru/subject/6/3/">https://resh.edu.ru/subject/6/3/</a></p>	<p>Знакомство с многообразием красок фортепиано; слушание фортепианных пьес в исполнении известных пианистов; «Я – пианист» – игра- имитация исполнительских движений во время звучания музыки; слушание детских пьес на фортепиано в исполнении учителя; демонстрация возможностей инструмента (исполнение одной и той же пьесы тихо и громко, в разных регистрах, разными штрихами);</p>

				<p>вариативно:          посещение концерта фортепианной музыки; разбираем инструмент – наглядная демонстрация внутреннего устройства акустического пианино; «Паспорт инструмента» – исследовательская работа, предполагающая подсчёт параметров (высота, ширина, количество клавиш, педалей)</p>
2.4	<p>Вокальная музыка:          «Детская» — вокальный цикл М.П. Мусоргского;          С.С. Прокофьев «Вставайте, люди русские!» из кантаты «Александр Невский»</p>	1	<p>Библиотека ЦОК  <a href="https://m.edsoo.ru/7f411bf8">https://m.edsoo.ru/7f411bf8</a>  <a href="https://resh.edu.ru/subject/6/3/">https://resh.edu.ru/subject/6/3/</a></p>	<p>Определение на слух типов человеческих голосов (детские, мужские, женские), тембров голосов профессиональных вокалистов; знакомство с жанрами вокальной музыки; слушание вокальных произведений композиторов-классиков; освоение комплекса дыхательных, артикуляционных упражнений; вокальные упражнения на развитие гибкости голоса, расширения</p>

				его диапазона; проблемная ситуация: что значит красивое пение; музыкальная викторина на знание вокальных музыкальных произведений и их авторов; разучивание, исполнение вокальных произведений композиторов- классиков; вариативно: посещение концерта вокальной музыки; школьный конкурс юных вокалистов
2.5	Инструментальна я музыка: «Тюильрийский сад», фортепианный цикл «Картинки с выставки» М.П. Мусоргского	1	Библиотека ЦОК <a href="https://m.edsoo.ru/7f411bf8">https://m.edsoo.ru/7f411bf8</a> <a href="https://resh.edu.ru/subject/6/3/">https://resh.edu.ru/subject/6/3/</a>	Знакомство с жанрами камерной инструментальной музыки; слушание произведений композиторов- классиков; определение комплекса выразительных средств; описание своего впечатления от восприятия; музыкальная викторина; вариативно: посещение концерта инструментальной музыки; составление словаря музыкальных

				жанров
2.6	Русские композиторы-классики: М.И. Глинка увертюра к опере «Руслан и Людмила»; П.И. Чайковский «Спящая красавица»; А.П. Бородин. Опера «Князь Игорь» (фрагменты)	1	Библиотека ЦОК <a href="https://m.edsoo.ru/7f411bf8">https://m.edsoo.ru/7f411bf8</a> <a href="https://resh.edu.ru/subject/6/3/">https://resh.edu.ru/subject/6/3/</a>	Знакомство с творчеством выдающихся композиторов, отдельными фактами из их биографии; слушание музыки; фрагменты вокальных, инструментальных, симфонических сочинений; круг характерных образов (картины природы, народной жизни, истории); характеристика музыкальных образов, музыкально-выразительных средств; наблюдение за развитием музыки; определение жанра, формы; чтение учебных текстов и художественной литературы биографического характера; вокализация тем инструментальных сочинений; разучивание, исполнение доступных вокальных сочинений; вариативно:

				посещение концерта; просмотр биографического фильма
2.7	<p>Европейские композиторы-классики: В. Моцарт. Симфония № 40 (2 и 3 части); К.В. Глюк опера «Орфей и Эвридика»; Эдвард Григ музыка к драме Генрика Ибсена «Пер Гюнт». Л. ван Бетховен «Лунная соната», «К Элизе», «Сурок»; канон В.А. Моцарта «Слава солнцу, слава миру»</p>	1	<p>Библиотека ЦОК  <a href="https://m.edsoo.ru/7f411bf8">https://m.edsoo.ru/7f411bf8</a>  <a href="https://resh.edu.ru/subject/6/3/">https://resh.edu.ru/subject/6/3/</a></p>	<p>Знакомство с творчеством выдающихся композиторов, отдельными фактами из их биографии; слушание музыки; фрагменты вокальных, инструментальных, симфонических сочинений; круг характерных образов (картины природы, народной жизни, истории); характеристика музыкальных образов, музыкально-выразительных средств; наблюдение за развитием музыки; определение жанра, формы; чтение учебных текстов и художественной литературы биографического характера; вокализация тем инструментальных сочинений; разучивание, исполнение доступных</p>

				вокальных сочинений; вариативно: посещение концерта; просмотр биографического фильма
2.8	Мастерство исполнителя: песня Баяна из оперы М.И. Глинки «Руслан и Людмила», песни гусяра Садко в опере-былине «Садко» Н.А. Римского-Корсакова	1	Библиотека ЦОК <a href="https://m.edsoo.ru/7f411bf8">https://m.edsoo.ru/7f411bf8</a> <a href="https://resh.edu.ru/subject/6/3/">https://resh.edu.ru/subject/6/3/</a>	Знакомство с творчеством выдающихся исполнителей классической музыки; изучение программ, афиш консерватории, филармонии; сравнение нескольких интерпретаций одного и того же произведения в исполнении разных музыкантов; беседа на тему «Композитор – исполнитель – слушатель»; вариативно: посещение концерта классической музыки; создание коллекции записей любимого исполнителя
Итого по разделу		8		
<b>Раздел 3. Музыка в жизни человека</b>				
3.1	Музыкальные пейзажи: «Утро» Э. Грига, Вечерняя песня М.П.	1	Библиотека ЦОК <a href="https://m.edsoo.ru/7f411bf8">https://m.edsoo.ru/7f411bf8</a> <a href="https://resh.edu.ru/subject/6/3/">https://resh.edu.ru/subject/6/3/</a>	Слушание произведений программной музыки, посвящённой



	<p>Мусоргского, «Запевки» Г. Свиридова симфоническая музыкальная картина С.С. Прокофьева «Шествие солнца». «В пещере горного короля» из сюиты «Пер Гюнт»</p>			<p>образам природы; подбор эпитетов для описания настроения, характера музыки; сопоставление музыки с произведениями изобразительного искусства; двигательная импровизация, пластическое интонирование; разучивание, одухотворенное исполнение песен о природе, её красоте; вариативно: рисование «услышанных» пейзажей и (или) абстрактная живопись – передача настроения цветом, точками, линиями; игра- импровизация «Угадай моё настроение»</p>
3.2	<p>Танцы, игры и веселье: Муз. Ю.Чичкова, сл.Ю.Энтина «Песенка про жирафа»; М.И.Глинка «Вальс-фантазия, «Камаринская» для симфонического оркестра.</p>	1	<p>Библиотека ЦОК <a href="https://m.edsoo.ru/7f411bf8">https://m.edsoo.ru/7f411bf8</a> <a href="https://resh.edu.ru/subject/6/3/">https://resh.edu.ru/subject/6/3/</a></p>	<p>Слушание, исполнение музыки скерцозного характера; разучивание, исполнение танцевальных движений; танец- игра; рефлексия собственного эмоционального состояния после</p>

	Мелодии масленичного гулянья из оперы Н.А. Римского-Корсакова «Снегурочка». Контрданс сельский танец - пьеса Л.ван Бетховена			участия в танцевальных композициях и импровизациях; проблемная ситуация: зачем люди танцуют; ритмическая импровизация в стиле определённого танцевального жанра
3.3	Музыка на войне, музыка о войне: песни Великой Отечественной войны – песни Великой Победы	1	Библиотека ЦОК <a href="https://m.edsoo.ru/7f411bf8">https://m.edsoo.ru/7f411bf8</a> <a href="https://resh.edu.ru/subject/6/3/">https://resh.edu.ru/subject/6/3/</a>	Чтение учебных и художественных текстов, посвящённых песням Великой Отечественной войны; слушание, исполнение песен Великой Отечественной войны, знакомство с историей их сочинения и исполнения; обсуждение в классе, ответы на вопросы: какие чувства вызывают песни Великой Победы, почему? Как музыка, песни помогли российскому народу одержать победу в Великой Отечественной войне?
Итого по разделу		3		

**ВАРИАТИВНАЯ ЧАСТЬ****Раздел 1. Музыка народов мира**

1.1	Фольклор других народов и стран в музыке отечественных и зарубежных композиторов: «Мама» русского композитора В. Гаврилина и итальянского — Ч.Биксио; С.В. Рахманинов «Не пой, красавица при мне» и Ж.Бизе Фарандола из 2-й сюиты «Арлезианка»	2	Библиотека ЦОК <a href="https://m.edsoo.ru/7f411bf8">https://m.edsoo.ru/7f411bf8</a> <a href="https://resh.edu.ru/subject/6/3/">https://resh.edu.ru/subject/6/3/</a>	Знакомство с творчеством композиторов; сравнение их сочинений с народной музыкой; определение формы, принципа развития фольклорного музыкального материала; вокализация наиболее ярких тем инструментальных сочинений; разучивание, исполнение доступных вокальных сочинений; вариативно: исполнение на клавишных или духовых инструментах композиторских мелодий, прослеживание их по нотной записи; творческие, исследовательские проекты, посвящённые выдающимся композиторам
1.2	Образы других культур в музыке русских композиторов: М.	1	Библиотека ЦОК <a href="https://m.edsoo.ru/7f411bf8">https://m.edsoo.ru/7f411bf8</a> <a href="https://resh.edu.ru/subject/6/3/">https://resh.edu.ru/subject/6/3/</a>	Слушание музыкальных фрагментов праздничных

	<p>Мусоргский Танец персидок из оперы «Хованщина». А.Хачатурян «Танец с саблями» из балета «Гаянэ»</p>			<p>богослужений, определение характера музыки, её религиозного содержания; разучивание (с опорой на нотный текст), исполнение доступных вокальных произведений духовной музыки; вариативно: просмотр фильма, посвящённого религиозным праздникам; посещение концерта духовной музыки; исследовательские проекты, посвящённые музыке религиозных праздников</p>
1.3	<p>Русские музыкальные цитаты в творчестве зарубежных композиторов: П. Сарасате «Москвичка». И.Штраус «Русский марш»</p>	1	<p>Библиотека ЦОК <a href="https://m.edsoo.ru/7f411bf8">https://m.edsoo.ru/7f411bf8</a> <a href="https://resh.edu.ru/subject/6/3/">https://resh.edu.ru/subject/6/3/</a></p>	<p>Чтение учебных и популярных текстов об истории создания патриотических опер, фильмов, о творческих поисках композиторов, создававших к ним музыку; диалог с учителем; просмотр фрагментов крупных сценических произведений, фильмов; обсуждение характера героев и событий;</p>

				<p>проблемная ситуация: зачем нужна серьёзная музыка;          разучивание, исполнение песен о Родине, нашей стране, исторических событиях и подвигах героев;          вариативно: посещение театра (кинотеатра) – просмотр спектакля (фильма) патриотического содержания; участие в концерте, фестивале патриотической тематики</p>
Итого по разделу		4		
<b>Раздел 2. Духовная музыка</b>				
2.1	<p>Религиозные праздники:          вербное воскресенье:          «Вербочки» русского поэта А. Блока. Выучи и спой песни А. Гречанинова и Р. Глиэра</p>	1	<p>Библиотека ЦОК  <a href="https://m.edsoo.ru/7f411bf8">https://m.edsoo.ru/7f411bf8</a>  <a href="https://resh.edu.ru/subject/6/3/">https://resh.edu.ru/subject/6/3/</a></p>	<p>Диалог с учителем по поводу синкретичного характера музыкального спектакля;          знакомство с миром театральных профессий, творчеством театральных режиссёров, художников;          просмотр фрагментов одного и того же спектакля в разных</p>

				<p>постановках;  обсуждение  различий в  оформлении,  режиссуре; создание  эскизов костюмов и  декораций к одному  из изученных  музыкальных  спектаклей;  вариативно:  виртуальный квест  по музыкальному  театру</p>
2.2	<p>Троица: летние  народные  обрядовые песни,  детские песни о  березках  («Березонька  кудрявая» и др.)</p>	1	<p>Библиотека ЦОК  <a href="https://m.edsoo.ru/7f411bf8">https://m.edsoo.ru/7f411bf8</a>  <a href="https://resh.edu.ru/subject/6/3/">https://resh.edu.ru/subject/6/3/</a></p>	<p>Диалог с учителем  по поводу  синкретичного  характера  музыкального  спектакля;  знакомство с миром  театральных  профессий,  творчеством  театральных  режиссёров,  художников;  просмотр  фрагментов одного  и того же спектакля  в разных  постановках;  обсуждение  различий в  оформлении,  режиссуре; создание  эскизов костюмов и  декораций к одному  из изученных  музыкальных  спектаклей;  вариативно:</p>

				виртуальный квест по музыкальному театру
Итого по разделу		2		
<b>Раздел 3. Музыка театра и кино</b>				
3.1	Патриотическая и народная тема в театре и кино: Симфония № 3 «Героическая» Людвиг ван Бетховена. опера «Война и мир»; музыка к кинофильму «Александр Невский» С.С. Прокофьева, оперы «Борис Годунов» и другие произведения	2	Библиотека ЦОК <a href="https://m.edsoo.ru/7f411bf8">https://m.edsoo.ru/7f411bf8</a> <a href="https://resh.edu.ru/subject/6/3/">https://resh.edu.ru/subject/6/3/</a>	Чтение учебных и популярных текстов об истории создания патриотических опер, фильмов, о творческих поисках композиторов, создававших к ним музыку; диалог с учителем; просмотр фрагментов
3.2	Сюжет музыкального спектакля: мюзиклы «Семеро козлят на новый лад» А. Рыбникова, «Звуки музыки» Р. Роджерса	2	Библиотека ЦОК <a href="https://m.edsoo.ru/7f411bf8">https://m.edsoo.ru/7f411bf8</a> <a href="https://resh.edu.ru/subject/6/3/">https://resh.edu.ru/subject/6/3/</a>	
3.3	Кто создаёт музыкальный спектакль: В. Моцарт опера «Волшебная флейта» (фрагменты)	1	Библиотека ЦОК <a href="https://m.edsoo.ru/7f411bf8">https://m.edsoo.ru/7f411bf8</a> <a href="https://resh.edu.ru/subject/6/3/">https://resh.edu.ru/subject/6/3/</a>	
Итого по разделу		5		
<b>Раздел 4. Современная музыкальная культура</b>				

4.1	<p>Исполнители современной музыки: SHAMAN исполняет песню «Конь», музыка И. Матвиенко, стихи А. Шаганова; пьесы В. Малярова из сюиты «В монастыре» «У иконы Богородицы», «Величит душа моя Господа» в рамках фестиваля современной музыки</p>	2	<p>Библиотека ЦОК <a href="https://m.edsoo.ru/7f411bf8">https://m.edsoo.ru/7f411bf8</a> <a href="https://resh.edu.ru/subject/6/3/">https://resh.edu.ru/subject/6/3/</a></p>	<p>Просмотр видеоклипов современных исполнителей; сравнение их композиций с другими направлениями и стилями (классикой, духовной, народной музыкой); вариативно: составление плейлиста, коллекции записей современной музыки для друзей-других обучающихся (для проведения совместного досуга); съёмка собственного видеоклипа на музыку одной из современных популярных композиций</p>
4.2	<p>Особенности джаза: «Колыбельная» из оперы Дж. Гершвина «Порги и Бесс»</p>	1	<p>Библиотека ЦОК <a href="https://m.edsoo.ru/7f411bf8">https://m.edsoo.ru/7f411bf8</a> <a href="https://resh.edu.ru/subject/6/3/">https://resh.edu.ru/subject/6/3/</a></p>	<p>Знакомство с творчеством джазовых музыкантов; узнавание, различение на слух джазовых композиций в отличие от других музыкальных стилей и направлений; определение на слух тембров музыкальных</p>



				инструментов, исполняющих джазовую композицию; вариативно: разучивание, исполнение песен в джазовых ритмах; сочинение, импровизация ритмического аккомпанемента с джазовым ритмом, синкопами; составление плейлиста записей джазовых музыкантов
4.3	Электронные музыкальные инструменты: Э.Артемов «Поход» из к/ф «Сибиряда», «Слушая Баха» из к/ф «Солярис»	1	Библиотека ЦОК <a href="https://m.edsoo.ru/7f411bf8">https://m.edsoo.ru/7f411bf8</a> <a href="https://resh.edu.ru/subject/6/3/">https://resh.edu.ru/subject/6/3/</a>	слушание музыкальных композиций в исполнении на электронных музыкальных инструментах; сравнение их звучания с акустическими инструментами, обсуждение результатов сравнения; подбор электронных тембров для создания музыки к фантастическому фильму; вариативно: просмотр фильма об электронных музыкальных инструментах;

				создание электронной композиции в компьютерных программах с готовыми семплами (например, Garage Band)
Итого по разделу		4		
<b>Раздел 5. Музыкальная грамота</b>				
5.1	Интонация: К. Сен-Санс пьесы из сюиты «Карнавал животных»: «Королевский марш льва», «Аквариум», «Лебедь» и др.	1	Библиотека ЦОК <a href="https://m.edsoo.ru/7f411bf8">https://m.edsoo.ru/7f411bf8</a> <a href="https://resh.edu.ru/subject/6/3/">https://resh.edu.ru/subject/6/3/</a>	пределение на слух, прослеживание по нотной записи кратких интонаций изобразительного (ку-ку, тик-так и другие) и выразительного (просьба, призыв и другие) характера; разучивание, исполнение попевок, вокальных упражнений, песен, вокальные и инструментальные импровизации на основе данных интонаций; слушание фрагментов музыкальных произведений, включающих примеры изобразительных интонаций
5.2	Ритм: И. Штраус-отец Радецки-марш, И. Штраус-сын Полька-	1	Библиотека ЦОК <a href="https://m.edsoo.ru/7f411bf8">https://m.edsoo.ru/7f411bf8</a> <a href="https://resh.edu.ru/subject/6/3/">https://resh.edu.ru/subject/6/3/</a>	определение на слух, прослеживание по нотной записи

	пиццикато, вальс «На прекрасном голубом Дунае» (фрагменты)			ритмических рисунков, состоящих из различных длительностей и пауз; исполнение, импровизация с помощью звучащих жестов (хлопки, шлепки, притопы) и (или) ударных инструментов простых ритмов; игра «Ритмическое эхо», прохлопывание ритма по ритмическим карточкам, проговаривание с использованием ритмослогов; разучивание, исполнение на ударных инструментах ритмической партитуры; слушание музыкальных произведений с ярко выраженным ритмическим рисунком, воспроизведение ритма по памяти (хлопками)
Итого по разделу	2			
ОБЩЕЕ КОЛИЧЕСТВО ЧАСОВ ПО ПРОГРАММЕ	34			

#### 4 КЛАСС

№ п/п	Наименование разделов и тем программы	Количество во часов	Электронные (цифровые) образовательные ресурсы	Виды деятельности обучающихся с учетом рабочей программы воспитания
		Всего		
<b>ИНВАРИАНТНАЯ ЧАСТЬ</b>				
<b>Раздел 1. Народная музыка России</b>				
1.1	Край, в котором ты живёшь: русские народные песни «Выходили красны девицы», «Вдоль да по речке», «Солдатушки, бравы ребятушки»; Е.П.Крылатов, Ю.С.Энтин «Лесной олень»	1	Библиотека ЦОК <a href="https://m.edsoo.ru/7f412ea4">https://m.edsoo.ru/7f412ea4</a> <a href="https://resh.edu.ru/subject/6/3/">https://resh.edu.ru/subject/6/3/</a>	Разучивание, исполнение образцов традиционного фольклора своей местности, песен, посвящённых своей малой родине, песен композиторов-земляков; диалог с учителем о музыкальных традициях своего родного края; вариативно: просмотр видеофильма о культуре родного края; посещение краеведческого музея; посещение этнографического спектакля, концерта
1.2	Первые артисты, народный театр: И.Ф. Стравинский балет «Петрушка»; русская народная песня «Скоморошья-плясовая», фрагменты из оперы «Князь	1	Библиотека ЦОК <a href="https://m.edsoo.ru/7f412ea4">https://m.edsoo.ru/7f412ea4</a> <a href="https://resh.edu.ru/subject/6/3/">https://resh.edu.ru/subject/6/3/</a>	Виды деятельности обучающихся: чтение учебных, справочных текстов по теме; диалог с учителем; разучивание, исполнение скоморошин; вариативно: просмотр фильма (мультфильма), фрагмента музыкального

	Игорь» А.П. Бородина; фрагменты из оперы «Садко» Н.А. Римского-Корсакова			спектакля; творческий проект – театрализованная постановка
1.3	Русские народные музыкальные инструменты: П.И. Чайковский пьесы «Камаринская» «Мужик на гармонике играет»; «Пляска скоморохов» из оперы «Снегурочка» Н.А. Римского-Корсакова	1	Библиотека ЦОК <a href="https://m.edsoo.ru/7f412ea4">https://m.edsoo.ru/7f412ea4</a> <a href="https://resh.edu.ru/subject/6/3/">https://resh.edu.ru/subject/6/3/</a>	Знакомство с внешним видом, особенностями исполнения и звучания русских народных инструментов; определение на слух тембров инструментов; классификация на группы духовых, ударных, струнных; музыкальная викторина на знание тембров народных инструментов; двигательная игра – импровизация-подражание игре на музыкальных инструментах; слушание фортепианных пьес композиторов, исполнение песен, в которых присутствуют звукоизобразительные элементы, подражание голосам народных инструментов; вариативно: просмотр видеофильма о русских музыкальных инструментах; посещение музыкального или краеведческого музея; освоение простейших

				навыков игры на свирели, ложках
1.4	Жанры музыкального фольклора: русская народная песня «Выходили красны девицы»; «Вариации на Камаринскую»	1	Библиотека ЦОК <a href="https://m.edsoo.ru/7f412ea4">https://m.edsoo.ru/7f412ea4</a> <a href="https://resh.edu.ru/subject/6/3/">https://resh.edu.ru/subject/6/3/</a>	Знакомство с особенностями музыкального фольклора различных народностей Российской Федерации; определение характерных черт, характеристика типичных элементов музыкального языка (ритм, лад, интонации); разучивание песен, танцев, импровизация ритмических аккомпанементов на ударных инструментах; вариативно: исполнение на доступных клавишных или духовых инструментах (свирель) мелодий народных песен, прослеживание мелодии по нотной записи; творческие, исследовательские проекты, школьные фестивали, посвящённые музыкальному творчеству народов России
1.5	Фольклор народов России: Якутские народные мелодии «Призыв весны»,	1	Библиотека ЦОК <a href="https://m.edsoo.ru/7f412ea4">https://m.edsoo.ru/7f412ea4</a> <a href="https://resh.edu.ru/subject/6/3/">https://resh.edu.ru/subject/6/3/</a>	Знакомство с особенностями музыкального фольклора различных народностей Российской Федерации; определение

	«Якутский танец»			<p>характерных черт, характеристика типичных элементов музыкального языка (ритм, лад, интонации); разучивание песен, танцев, импровизация ритмических аккомпанементов на ударных инструментах; вариативно: исполнение на доступных клавишных или духовых инструментах (свирель) мелодий народных песен, прослеживание мелодии по нотной записи; творческие, исследовательские проекты, школьные фестивали, посвящённые музыкальному творчеству народов России</p>
1.6	<p>Фольклор в творчестве профессиональных музыкантов: С.В. Рахманинов 1-я часть Концерта №3 для фортепиано с оркестром; П.И. Чайковский песни «Девицы, красавицы», «Уж как по мосту, по мосточку» из</p>	2	<p>Библиотека ЦОК  <a href="https://m.edsoo.ru/7f412ea4">https://m.edsoo.ru/7f412ea4</a>  <a href="https://resh.edu.ru/subject/6/3/">https://resh.edu.ru/subject/6/3/</a></p>	<p>Диалог с учителем о значении фольклористики; чтение учебных, популярных текстов о собирателях фольклора; слушание музыки, созданной композиторами на основе народных жанров и интонаций; определение приёмов обработки, развития народных мелодий; разучивание, исполнение народных</p>

	оперы «Евгений Онегин»; Г.В. Свиридов Кантата «Курские песни»; С.С. Прокофьев кантата «Александр Невский»			песен в композиторской обработке; сравнение звучания одних и тех же мелодий в народном и композиторском варианте; обсуждение аргументированных оценочных суждений на основе сравнения; вариативно: аналогии с изобразительным искусством – сравнение фотографий подлинных образов народных промыслов (гжель, хохлома, городецкая роспись) с творчеством современных художников, модельеров, дизайнеров, работающих в соответствующих техниках росписи
Итого по разделу		7		
<b>Раздел 2. Классическая музыка</b>				
2.1	Композиторы – детям: П.И. Чайковский «Сладкая греза», из Детского альбома, Д.Д. Шостакович Вальс-шутка; песни из фильма-мюзикла «Мэри Поппинс, до свидания»	1	Библиотека ЦОК <a href="https://m.edsoo.ru/7f412ea4">https://m.edsoo.ru/7f412ea4</a> <a href="https://resh.edu.ru/subject/6/3/">https://resh.edu.ru/subject/6/3/</a>	Слушание музыки, определение основного характера, музыкально-выразительных средств, использованных композитором; подбор эпитетов, иллюстраций к музыке; определение жанра; музыкальная викторина; вариативно: вокализация, исполнение мелодий инструментальных пьес со словами; разучивание,



				исполнение песен; сочинение ритмических аккомпанементов (с помощью звучащих жестов или ударных и шумовых инструментов) к пьесам маршевого и танцевального характера
2.2	Оркестр: И. Гайдн Анданте из симфонии № 94; Л. ван Бетховен Маршевая тема из финала Пятой симфонии	1	Библиотека ЦОК <a href="https://m.edsoo.ru/7f412ea4">https://m.edsoo.ru/7f412ea4</a> <a href="https://resh.edu.ru/subject/6/3/">https://resh.edu.ru/subject/6/3/</a>	Слушание музыки в исполнении оркестра; просмотр видеозаписи; диалог с учителем о роли дирижёра, «Я – дирижёр» – игра-имитация дирижёрских жестов во время звучания музыки; разучивание и исполнение песен соответствующей тематики; вариативно: знакомство с принципом расположения партий в партитуре; работа по группам – сочинение своего варианта ритмической партитуры
2.3	Вокальная музыка: С.С. Прокофьев, стихи А. Барто «Болтунья»; М.И. Глинка, стихи Н. Кукольника «Попутная песня»	1	Библиотека ЦОК <a href="https://m.edsoo.ru/7f412ea4">https://m.edsoo.ru/7f412ea4</a> <a href="https://resh.edu.ru/subject/6/3/">https://resh.edu.ru/subject/6/3/</a>	Определение на слух типов человеческих голосов (детские, мужские, женские), тембров голосов профессиональных вокалистов; знакомство с жанрами вокальной музыки; слушание вокальных произведений композиторов-

				<p>классиков; освоение комплекса дыхательных, артикуляционных упражнений; вокальные упражнения на развитие гибкости голоса, расширения его диапазона; проблемная ситуация: что значит красивое пение; музыкальная викторина на знание вокальных музыкальных произведений и их авторов; разучивание, исполнение вокальных произведений композиторов-классиков; вариативно: посещение концерта вокальной музыки; школьный конкурс юных вокалистов</p>
2.4	<p>Инструментальная музыка: П.И. Чайковский «Мама», «Игра в лошадки» из Детского альбома, С.С. Прокофьев «Раскаяние» из Детской музыки</p>	1	<p>Библиотека ЦОК  <a href="https://m.edsoo.ru/7f412ea4">https://m.edsoo.ru/7f412ea4</a>  <a href="https://resh.edu.ru/subject/6/3/">https://resh.edu.ru/subject/6/3/</a></p>	<p>Знакомство с жанрами камерной инструментальной музыки; слушание произведений композиторов-классиков; определение комплекса выразительных средств; описание своего впечатления от восприятия; музыкальная викторина; вариативно: посещение концерта инструментальной музыки; составление словаря музыкальных</p>

				жанров
2.5	Программная музыка: Н.А. Римский-Корсаков Симфоническая сюита «Шехеразада» (фрагменты)	1	Библиотека ЦОК <a href="https://m.edsoo.ru/7f412ea4">https://m.edsoo.ru/7f412ea4</a> <a href="https://resh.edu.ru/subject/6/3/">https://resh.edu.ru/subject/6/3/</a>	Слушание произведений программной музыки; обсуждение музыкального образа, музыкальных средств, использованных композитором; вариативно: рисование образов программной музыки; сочинение небольших миниатюр (вокальные или инструментальные импровизации) по заданной программе
2.6	Симфоническая музыка: М.И. Глинка. «Арагонская хота», П. Чайковский Скерцо из 4-й симфонии	1	Библиотека ЦОК <a href="https://m.edsoo.ru/7f412ea4">https://m.edsoo.ru/7f412ea4</a> <a href="https://resh.edu.ru/subject/6/3/">https://resh.edu.ru/subject/6/3/</a>	Знакомство с составом симфонического оркестра, группами инструментов; определение на слух тембров инструментов симфонического оркестра; слушание фрагментов симфонической музыки; «дирижирование» оркестром; музыкальная викторина; вариативно: посещение концерта симфонической музыки; просмотр фильма об устройстве оркестра
2.7	Русские композиторы-классики: П.И. Чайковский	1	Библиотека ЦОК <a href="https://m.edsoo.ru/7f412ea4">https://m.edsoo.ru/7f412ea4</a> <a href="https://resh.edu.ru/subject/6/3/">https://resh.edu.ru/subject/6/3/</a>	Знакомство с творчеством выдающихся композиторов,

	«Танец феи Драже», «Вальс цветов» из балета «Щелкунчик»		<a href="#">6/3/</a>	отдельными фактами из их биографии; слушание музыки: фрагменты вокальных, инструментальных, симфонических сочинений; круг характерных образов (картины природы, народной жизни, истории); характеристика музыкальных образов, музыкально-выразительных средств; наблюдение за развитием музыки; определение жанра, формы; чтение учебных текстов и художественной литературы биографического характера; вокализация тем инструментальных сочинений; разучивание, исполнение доступных вокальных сочинений; вариативно: посещение концерта; просмотр биографического фильма
2.8	Европейские композиторы-классики: Ж. Бизе «Арлезианка» (1 сюита: Прелюдия, Менуэт, Перезвон, 2	1	Библиотека ЦОК <a href="https://m.edsoo.ru/7f412ea4">https://m.edsoo.ru/7f412ea4</a>	Знакомство с творчеством выдающихся композиторов, отдельными фактами из их биографии; слушание музыки: фрагменты вокальных, инструментальных,

	сюита: Фарандола – фрагменты)			<p>симфонических сочинений; круг характерных образов (картины природы, народной жизни, истории); характеристика музыкальных образов, музыкальновыразительных средств; наблюдение за развитием музыки; определение жанра, формы; чтение учебных текстов и художественной литературы биографического характера; вокализация тем инструментальных сочинений; разучивание, исполнение доступных вокальных сочинений; вариативно: посещение концерта; просмотр биографического фильма</p>
2.9	<p>Мастерство исполнителя: Скерцо из «Богатырской» симфонии А.П.Бородина</p>	1	<p>Библиотека ЦОК <a href="https://m.edsoo.ru/7f412ea4">https://m.edsoo.ru/7f412ea4</a></p>	<p>Знакомство с творчеством выдающихся исполнителей классической музыки; изучение программ, афиш консерватории, филармонии; сравнение нескольких интерпретаций одного и того же произведения в исполнении разных музыкантов; беседа на тему «Композитор –</p>

				исполнитель – слушатель»; вариативно: посещение концерта классической музыки; создание коллекции записей любимого исполнителя
Итого по разделу		9		
<b>Раздел 3. Музыка в жизни человека</b>				
3.1	Искусство времени: Н. Паганини «Вечное движение», И. Штраус «Вечное движение», М. Глинка «Попутная песня», Э. Артемьев «Полет» из к/ф «Родня»; Е.П.Крылатов и Ю.С.Энтин «Прекрасное далеко»	1	Библиотека ЦОК <a href="https://m.edsoo.ru/7f412ea4">https://m.edsoo.ru/7f412ea4</a>	Слушание, исполнение музыкальных произведений, передающих образ непрерывного движения; наблюдение за своими телесными реакциями (дыхание, пульс, мышечный тонус) при восприятии музыки; проблемная ситуация: как музыка воздействует на человека; вариативно: программная ритмическая или инструментальная импровизация «Поезд», «Космический корабль»
Итого по разделу		1		
<b>ВАРИАТИВНАЯ ЧАСТЬ</b>				
<b>Раздел 1. Музыка народов мира</b>				
1.1	Музыка стран ближнего зарубежья: песни и плясовые наигрыши народных музыкантов-сказителей	2	Библиотека ЦОК <a href="https://m.edsoo.ru/7f412ea4">https://m.edsoo.ru/7f412ea4</a>	Знакомство с особенностями музыкального фольклора народов других стран; определение характерных черт, типичных элементов музыкального языка

	<p>(акыны, ашуги, бакши и др.); К. Караев Колыбельная и танец из балета «Тропою грома». И. Лученок, М. Ясень «Майский вальс». А.Пахмутова, Н.Добронравов «Беловежская пуща» в исполнении ВИА «Песняры»</p>			<p>(ритм, лад, интонации); знакомство с внешним видом, особенностями исполнения и звучания народных инструментов; определение на слух тембров инструментов; классификация на группы духовых, ударных, струнных; музыкальная викторина на знание тембров народных инструментов; двигательная игра – импровизация-подражание игре на музыкальных инструментах; сравнение интонаций, жанров, ладов, инструментов других народов с фольклорными элементами народов России; разучивание и исполнение песен, танцев, сочинение, импровизация ритмических аккомпанементов к ним (с помощью звучащих жестов или на ударных инструментах); вариативно: исполнение на клавишных или духовых инструментах народных мелодий, прослеживание их по нотной записи;</p>
--	--	--	--	---

				творческие, исследовательские проекты, школьные фестивали, посвящённые музыкальной культуре народов мира
1.2	Музыка стран дальнего зарубежья: норвежская народная песня «Волшебный смычок»; А.Дворжак Славянский танец № 2 ми-минор, Юмореска. Б.Сметана Симфоническая поэма «Влтава»	2	Библиотека ЦОК <a href="https://m.edsoo.ru/7f412ea4">https://m.edsoo.ru/7f412ea4</a>	Знакомство с особенностями музыкального фольклора народов других стран; определение характерных черт, типичных элементов музыкального языка (ритм, лад, интонации); знакомство с внешним видом, особенностями исполнения и звучания народных инструментов; определение на слух тембров инструментов; классификация на группы духовых, ударных, струнных; музыкальная викторина на знание тембров народных инструментов; двигательная игра – импровизация-подражание игре на музыкальных инструментах; сравнение интонаций, жанров, ладов, инструментов других народов с фольклорными элементами народов



				<p>России; разучивание и исполнение песен, танцев, сочинение, импровизация ритмических аккомпанементов к ним (с помощью звучащих жестов или на ударных инструментах); вариативно: исполнение на клавишных или духовых инструментах народных мелодий, прослеживание их по нотной записи; творческие, исследовательские проекты, школьные фестивали, посвящённые музыкальной культуре народов мира</p>
Итого по разделу		4		
<b>Раздел 2. Духовная музыка</b>				
2.1	<p>Религиозные праздники: пасхальная песня «Не шум шумит», фрагмент финала «Светлый праздник» из сюиты-фантазии С.В. Рахманинова</p>	1	<p>Библиотека ЦОК  <a href="https://m.edsoo.ru/7f412ea4">https://m.edsoo.ru/7f412ea4</a></p>	<p>Слушание музыкальных фрагментов праздничных богослужений, определение характера музыки, её религиозного содержания; разучивание (с опорой на нотный текст), исполнение доступных вокальных произведений духовной музыки; вариативно: просмотр фильма,</p>

				<p>посвящённого религиозным праздникам; посещение концерта духовной музыки;</p> <p>исследовательские проекты, посвящённые музыке религиозных праздников</p>
Итого по разделу		1		
<b>Раздел 3. Музыка театра и кино</b>				
3.1	<p>Музыкальная сказка на сцене, на экране: «Морозко» – музыкальный фильм-сказка музыка Н. Будашкина; С. Никитин «Это очень интересно», «Пони», «Сказка по лесу идет», «Резиновый ёжик»; Г.В. Свиридов сюита «Музыкальные иллюстрации»</p>	1	<p>Библиотека ЦОК  <a href="https://m.edsoo.ru/7f412ea4">https://m.edsoo.ru/7f412ea4</a></p>	<p>Видеопросмотр музыкальной сказки; обсуждение музыкально-выразительных средств, передающих повороты сюжета, характеры героев; игра-викторина «Угадай по голосу»; разучивание, исполнение отдельных номеров из детской оперы, музыкальной сказки; вариативно: постановка детской музыкальной сказки, спектакль для родителей; творческий проект «Озвучиваем мультфильм»</p>
3.2	<p>Театр оперы и балета: Сцена народных гуляний из второго действия оперы Н.А. Римского-Корсакова «Сказание о невидимом</p>	1	<p>Библиотека ЦОК  <a href="https://m.edsoo.ru/7f412ea4">https://m.edsoo.ru/7f412ea4</a></p>	<p>Знакомство со знаменитыми музыкальными театрами; просмотр фрагментов музыкальных спектаклей с комментариями учителя; определение особенностей балетного</p>

	граде Китеже и деде Февронии»			и оперного спектакля; тесты или кроссворды на освоение специальных терминов; танцевальная импровизация под музыку фрагмента балета; разучивание и исполнение доступного фрагмента, обработки песни (хора из оперы); «игра в дирижёра» – двигательная импровизация во время слушания оркестрового фрагмента музыкального спектакля; вариативно: посещение спектакля или экскурсия в местный музыкальный театр; виртуальная экскурсия по Большому театру; рисование по мотивам музыкального спектакля, создание афиши
3.3	Балет: А. Хачатурян. Балет «Гаянэ» (фрагменты); Р. Щедрин Балет «Конек-горбунок», фрагменты: «Девичий хоровод», «Русская кадрили», «Золотые рыбки», «Ночь» и др.	2	Библиотека ЦОК <a href="https://m.edsoo.ru/7f412ea4">https://m.edsoo.ru/7f412ea4</a>	Просмотр и обсуждение видеозаписей – знакомство с несколькими яркими сольными номерами и сценами из балетов русских композиторов; музыкальная викторина на знание балетной музыки; вариативно: пропевание и исполнение ритмической партитуры – аккомпанемента к

				фрагменту балетной музыки; посещение балетного спектакля или просмотр фильма балета
3.4	Опера. Главные герои и номера оперного спектакля: оперы «Садко», «Борис Годунов», «Сказка о царе Салтане» Н.А. Римского-Корсакова	2	Библиотека ЦОК <a href="https://m.edsoo.ru/7f412ea4">https://m.edsoo.ru/7f412ea4</a>	Слушание фрагментов опер; определение характера музыки сольной партии, роли и выразительных средств оркестрового сопровождения; знакомство с тембрами голосов оперных певцов; освоение терминологии; звучащие тесты и кроссворды на проверку знаний; разучивание, исполнение песни, хора из оперы; рисование героев, сцен из опер; вариативно: просмотр фильма оперы; постановка детской оперы
3.5	Патриотическая и народная тема в театре и кино: П.И. Чайковский Торжественная увертюра «1812 год»; Ария Кутузова из оперы С.С.Прокофьева «Война и мир»; попури на темы песен военных лет	1	Библиотека ЦОК <a href="https://m.edsoo.ru/7f412ea4">https://m.edsoo.ru/7f412ea4</a>	чтение учебных и популярных текстов об истории создания патриотических опер, фильмов, о творческих поисках композиторов, создававших к ним музыку; диалог с учителем; просмотр фрагментов крупных сценических произведений, фильмов; обсуждение характера героев и событий; проблемная

				<p>ситуация: зачем нужна серьёзная музыка; разучивание, исполнение песен о Родине, нашей стране, исторических событиях и подвигах героев; вариативно: посещение театра (кинотеатра) – просмотр спектакля (фильма) патриотического содержания; участие в концерте, фестивале, конференции патриотической тематики</p>
Итого по разделу		7		
<b>Раздел 4. Современная музыкальная культура</b>				
4.1	<p>Современные обработки классической музыки: В.А. Моцарт «Колыбельная»; А. Вивальди «Летняя гроза» в современной обработке; Ф. Шуберт «Аве Мария» в современной обработке; Поль Мориа «Фигаро»</p>	2	<p>Библиотека ЦОК  <a href="https://m.edsoo.ru/7f412ea4">https://m.edsoo.ru/7f412ea4</a></p>	<p>Различение музыки классической и её современной обработки; слушание обработок классической музыки, сравнение их с оригиналом; обсуждение комплекса выразительных средств, наблюдение за изменением характера музыки; вокальное исполнение классических тем в сопровождении современного ритмизованного аккомпанемента</p>
4.2	<p>Джаз: Дж. Гершвин «Летнее время»,</p>	1	<p>Библиотека ЦОК  <a href="https://m.edsoo.ru/7f412ea4">https://m.edsoo.ru/7f412ea4</a></p>	<p>Знакомство с творчеством джазовых музыкантов; узнавание,</p>

	Д.Эллингтон «Караван». Г.Миллер «Серенада лунного света», «Чаттануга Чу- Чу»			различение на слух джазовых композиций в отличие от других музыкальных стилей и направлений; определение на слух тембров музыкальных инструментов, исполняющих джазовую композицию; вариативно: разучивание, исполнение песен в джазовых ритмах; сочинение, импровизация ритмического аккомпанемента с джазовым ритмом, синкопами; составление плейлиста, коллекции записей джазовых музыкантов
Итого по разделу		3		
<b>Раздел 5. Музыкальная грамота</b>				
5.1	Интонация: С.В.Рахманинов. «Сирень»; Р.Щедрин. Концерт для оркестра «Озорные частушки»	1	Библиотека ЦОК <a href="https://m.edsoo.ru/7f412ea4">https://m.edsoo.ru/7f412ea4</a>	Определение на слух, прослеживание по нотной записи кратких интонаций изобразительного (ку- ку, тик-так и другие) и выразительного (просьба, призыв и другие) характера; разучивание, исполнение попевок, вокальных упражнений, песен, вокальные и инструментальные импровизации на основе данных

				интонаций; слушание фрагментов музыкальных произведений, включающих примеры изобразительных интонаций
5.2	Музыкальный язык: Я. Сибелиус «Грустный вальс»; К. Орф «О, Фортуна!» (№ 1) из кантаты «Кармина Бурана»; Л. Андерсон «Пьеса для пишущей машинки с оркестром»	1	Библиотека ЦОК <a href="https://m.edsoo.ru/7f412ea4">https://m.edsoo.ru/7f412ea4</a>	Знакомство с элементами музыкального языка, специальными терминами, их обозначением в нотной записи; определение изученных элементов на слух при восприятии музыкальных произведений; наблюдение за изменением музыкального образа при изменении элементов музыкального языка; исполнение вокальных и ритмических упражнений, песен с ярко выраженными динамическими, темповыми, штриховыми красками; использование элементов музыкального языка для создания определённого образа, настроения в вокальных и инструментальных импровизациях; вариативно: исполнение на клавишных или

				духовых инструментах попевок, мелодий с ярко выраженными динамическими, темповыми, штриховыми красками; исполнительская интерпретация на основе их изменения. Составление музыкального словаря
Итого по разделу		2		
ОБЩЕЕ КОЛИЧЕСТВО ЧАСОВ ПО ПРОГРАММЕ		34		

## ***2.9. Федеральная рабочая программа по учебному предмету «Труд (технология)»***

Программа по предмету «Труд (технология)» на уровне начального общего образования составлена на основе требований к результатам освоения основной образовательной программы начального общего образования ФГОС НОО, а также ориентирована на целевые приоритеты духовно-нравственного развития, воспитания и социализации обучающихся, сформулированные в федеральной рабочей программе воспитания.

Основной целью программы по труду (технологии) является успешная социализация обучающихся, формирование у них функциональной грамотности на базе освоения культурологических и конструкторско-технологических знаний (о рукотворном мире и общих правилах его создания в рамках исторически меняющихся технологий) и соответствующих им практических умений, необходимых для разумной организации собственной жизни, воспитание ориентации на будущую трудовую деятельность, выбор профессии в процессе практического знакомства с историей ремесел и технологий.

Программа по труду (технологии) направлена на решение системы задач: формирование общих представлений о культуре и организации трудовой деятельности как важной части общей культуры человека; становление элементарных базовых знаний и представлений о предметном (рукотворном) мире как результате деятельности человека, его взаимодействии с миром природы, правилах и технологиях создания, исторически развивающихся и современных производствах и профессиях; формирование основ чертёжно-графической грамотности, умения работать с простейшей технологической документацией (рисунок, чертёж, эскиз, схема); формирование элементарных знаний и представлений о различных материалах, технологиях их обработки и соответствующих умений; развитие сенсомоторных процессов, психомоторной координации, глазомера через



формирование практических умений; расширение культурного кругозора, развитие способности творческого использования полученных знаний и умений в практической деятельности; развитие познавательных психических процессов и приемов умственной деятельности посредством включения мыслительных операций в ходе выполнения практических заданий; развитие гибкости и вариативности мышления, способностей к изобретательской

деятельности; воспитание уважительного отношения к людям труда, к культурным традициям, понимания ценности предшествующих культур, отраженных в материальном мире; воспитание понимания социального значения разных профессий, важности ответственного отношения каждого за результаты труда; воспитание готовности участия в трудовых делах школьного коллектива; развитие социально ценных личностных качеств: организованности, аккуратности, добросовестного и ответственного отношения к работе, взаимопомощи, волевой саморегуляции, активности и инициативности; воспитание интереса и творческого отношения к продуктивной созидательной

деятельности, мотивации успеха и достижений, стремления к творческой самореализации; становление экологического сознания, внимательного и вдумчивого отношения к окружающей природе, осознание взаимосвязи рукотворного мира с миром природы; воспитание положительного отношения к коллективному труду, применение правил культуры общения, проявление уважения к взглядам и мнению других людей.

Содержание программы по труду (технологии) включает характеристику основных структурных единиц (модулей), которые являются общими для каждого года обучения:

1. Технологии, профессии и производства.
2. Технологии ручной обработки материалов: работы с бумагой и картоном, с пластичными материалами, с природным материалом, с текстильными материалами и другими доступными материалами (например, пластик, поролон, фольга, солома).
3. Конструирование и моделирование: работа с конструктором (с учетом возможностей материально-технической базы образовательной организации), конструирование и моделирование из бумаги, картона, пластичных материалов, природных и текстильных материалов, робототехника (с учетом возможностей материально-технической базы образовательной организации).
4. ИКТ (с учетом возможностей материально-технической базы образовательной организации).

В процессе освоения программы по труду (технологии) обучающиеся овладевают основами проектной деятельности, которая направлена на развитие творческих черт личности, коммуникабельности, чувства ответственности, умения искать и использовать информацию.

В программе по труду (технологии) осуществляется реализация межпредметных связей с учебными предметами: «Математика» (моделирование, выполнение расчетов, вычислений, построение форм с учетом основ геометрии, работа с геометрическими фигурами, телами, именованными числами), «Изобразительное искусство» (использование средств художественной выразительности, законов и правил декоративно-прикладного искусства и дизайна), «Окружающий мир» (природные формы и конструкции как универсальный источник инженерно-художественных идей для мастера; природа как

источник сырья, этнокультурные традиции), «Родной язык» (использование важнейших видов речевой деятельности и основных типов учебных текстов в процессе анализа заданий и обсуждения результатов практической деятельности), «Литературное чтение» (работа с текстами для создания образа, реализуемого в изделии).

Общее число часов, рекомендованных для изучения по предмету «Труд (технология)» – 135 часов: в 1 классе – 33 часа (1 час в неделю), во 2 классе – 34 часа (1 час в неделю), в 3 классе – 34 часа (1 час в неделю), в 4 классе – 34 часа (1 час в неделю).

## СОДЕРЖАНИЕ ОБУЧЕНИЯ

### 1 КЛАСС Технологии, профессии и производства

Природное и техническое окружение человека. Природа как источник сырьевых ресурсов и творчества мастеров. Красота и разнообразие природных форм, их передача в изделиях из различных материалов. Наблюдения природы и фантазия мастера – условия создания изделия. Бережное отношение к природе. Общее понятие об изучаемых материалах, их происхождении, разнообразии. Подготовка к работе. Рабочее место, его организация в зависимости от вида работы. Рациональное размещение на рабочем месте материалов и инструментов, поддержание порядка во время работы, уборка по окончании работы. Рациональное и безопасное использование и хранение инструментов.

Мир профессий. Профессии родных и знакомых. Профессии, связанные с изучаемыми материалами и производствами. Профессии сферы обслуживания.

Традиции и праздники народов России, ремесла, обычаи.

Технологии ручной обработки материалов

Бережное, экономное и рациональное использование обрабатываемых материалов. Использование конструктивных особенностей материалов при изготовлении изделий.

Общее представление об основных технологических операциях ручной обработки материалов: разметка деталей, выделение деталей, формообразование деталей, сборка изделия, отделка изделия или его деталей.

Способы разметки деталей: «на глаз» и «от руки», по шаблону, по линейке (как направляющему инструменту без откладывания размеров) и изготовление изделий с опорой на рисунки, графическую инструкцию, простейшую схему. Чтение условных графических изображений (называние операций, способов и приемов работы, последовательности изготовления изделий). Правила экономной и аккуратной разметки. Рациональная разметка и вырезание нескольких одинаковых деталей из бумаги. Способы соединения деталей в изделии: с помощью пластилина, клея, скручивание, сшивание и другое. Приемы и правила аккуратной работы с клеем. Отделка изделия или его деталей (окрашивание, вышивка, аппликация и другое).

Подбор соответствующих инструментов и способов обработки материалов в зависимости от их свойств и видов изделий. Инструменты и приспособления (ножницы, линейка, игла, гладилка, стека, шаблон и другие), их правильное, рациональное и безопасное использование.

Пластические массы, их виды (пластилин, пластика и другое). Приемы изготовления изделий доступной по сложности формы из них: разметка «на глаз», отделение части (стекой, отрыванием), придание формы.

Наиболее распространенные виды бумаги. Их общие свойства. Простейшие способы обработки бумаги различных видов: сгибание и складывание, сминание, обрывание, склеивание и другое. Резание бумаги ножницами. Правила безопасного использования ножниц.

Виды природных материалов (плоские – листья и объемные – орехи, шишки, семена, ветки). Приемы работы с природными материалами: подбор материалов в соответствии с замыслом, составление композиции, соединение деталей (приклеивание, склеивание с помощью прокладки, соединение с помощью пластилина).

Общее представление о тканях (текстиле), их строении и свойствах. Швейные инструменты и приспособления (иглы, булавки и другие). Отмеривание и заправка нитки в иголку, строчка прямого стежка.

Использование дополнительных отделочных материалов.

Конструирование и моделирование

Простые и объемные конструкции из разных материалов (пластические массы, бумага, текстиль и другое) и способы их создания. Общее представление о конструкции изделия, детали и части изделия, их взаимное расположение в общей конструкции. Способы соединения деталей в изделиях из разных материалов. Образец, анализ конструкции образцов изделий, изготовление изделий по образцу, рисунку. Конструирование по модели (на плоскости). Взаимосвязь выполняемого действия и результата. Элементарное прогнозирование порядка действий в зависимости от желаемого (необходимого) результата, выбор способа работы в зависимости от требуемого результата (замысла).

ИКТ

Демонстрация учителем готовых материалов на информационных носителях. Информация. Виды информации.

## УНИВЕРСАЛЬНЫЕ УЧЕБНЫЕ ДЕЙСТВИЯ (ПРОПЕДЕВТИЧЕСКИЙ УРОВЕНЬ)

Изучение труда (технологии) в 1 классе способствует освоению на пропедевтическом уровне ряда универсальных учебных действий: познавательных универсальных учебных действий, коммуникативных универсальных учебных действий, регулятивных универсальных учебных действий, совместной деятельности.

**Познавательные универсальные учебные действия Базовые логические и исследовательские действия:** ориентироваться в терминах, используемых в технологии (в пределах изученного); воспринимать и использовать предложенную инструкцию (устную, графическую); анализировать устройство простых изделий по образцу, рисунку, выделять основные и второстепенные составляющие конструкции; сравнивать отдельные изделия (конструкции), находить сходство и различия в их устройстве. **Работа с информацией:**

воспринимать информацию (представленную в объяснении учителя или в учебнике), использовать ее в работе; понимать и анализировать простейшую знаково-символическую информацию (схема, рисунок) и строить работу в соответствии с ней.

## Коммуникативные универсальные учебные действия Общение:

участвовать в коллективном обсуждении: высказывать собственное мнение, отвечать на вопросы, выполнять правила этики общения: уважительное отношение к одноклассникам, внимание к мнению другого; строить несложные высказывания, сообщения в устной форме (по содержанию изученных тем).

### **Регулятивные универсальные учебные действия Самоорганизация и самоконтроль:**

принимать и удерживать в процессе деятельности предложенную учебную задачу; действовать по плану, предложенному учителем, работать с опорой на графическую инструкцию учебника, принимать участие в коллективном построении простого плана действий; понимать и принимать критерии оценки качества работы, руководствоваться ими в процессе анализа и оценки выполненных работ; организовывать свою деятельность: производить подготовку к уроку рабочего места, поддерживать на нем порядок в течение урока, производить необходимую уборку по окончании работы; выполнять несложные действия контроля и оценки по предложенным критериям.

**Совместная деятельность:** проявлять положительное отношение к включению в совместную работу, к простым видам сотрудничества; принимать участие в парных, групповых, коллективных видах работы, в процессе изготовления изделий осуществлять элементарное сотрудничество.

## **2 КЛАСС**

### **Технологии, профессии и производства**

Рукотворный мир – результат труда человека. Элементарные представления об основном принципе создания мира вещей: прочность конструкции, удобство использования, эстетическая выразительность. Средства художественной выразительности (композиция, цвет, тон и другие). Изготовление изделий с учетом данного принципа. Общее представление о технологическом процессе: анализ устройства и назначения изделия, выстраивание последовательности практических действий и технологических операций, подбор материалов и инструментов, экономная разметка, обработка с целью получения (выделения) деталей, сборка, отделка изделия, проверка изделия в действии, внесение необходимых дополнений и изменений. Изготовление изделий из различных материалов с соблюдением этапов технологического процесса.

Традиции и современность. Новая жизнь древних профессий. Совершенствование их технологических процессов. Мир профессий. Мастера и их профессии, правила мастера. Культурные традиции. Техника на службе человека.

Элементарная творческая и проектная деятельность (создание замысла, его детализация и воплощение). Несложные коллективные, групповые проекты.

### **Технологии ручной обработки материалов**

Многообразие материалов, их свойств и их практическое применение в жизни. Исследование и сравнение элементарных физических, механических и технологических свойств различных материалов. Выбор материалов по их декоративно-художественным и конструктивным свойствам.

Знание и выполнение основных технологических операций ручной обработки материалов в процессе изготовления изделия: разметка деталей

(с помощью линейки (угольника, циркуля), формообразование деталей (сгибание, складывание тонкого картона и плотных видов бумаги и другое), сборка изделия (сшивание). Подвижное соединение деталей изделия. Использование соответствующих способов обработки материалов в зависимости от вида и назначения изделия.

Виды условных графических изображений: рисунок, простейший чертеж, эскиз, схема. Чертежные инструменты – линейка (угольник, циркуль). Их функциональное назначение, конструкция. Приемы безопасной работы колющими (циркуль) инструментами.

Технология обработки бумаги и картона. Назначение линий чертежа (контур, линия разреза, сгиба, выносная, размерная). Чтение условных графических изображений. Построение прямоугольника от двух прямых углов (от одного прямого угла). Разметка деталей с опорой на простейший чертеж, эскиз. Изготовление изделий по рисунку, простейшему чертежу или эскизу, схеме.

Использование измерений, вычислений и построений для решения практических задач. Сгибание и складывание тонкого картона и плотных видов бумаги – биговка. Подвижное соединение деталей на проволоку, толстую нитку.

Технология обработки текстильных материалов. Строение ткани (поперечное и продольное направление нитей). Ткани и нитки растительного происхождения (полученные на основе натурального сырья). Виды ниток (швейные, мулине). Трикотаж, нетканые материалы (общее представление), его строение и основные свойства. Строчка прямого стежка и ее варианты (перевивы, наборы) и (или) строчка косого стежка и ее варианты (крестик, стебельчатая, елочка). Лекало. Разметка с помощью лекала (простейшей выкройки). Технологическая последовательность изготовления несложного швейного изделия (разметка деталей, выкраивание деталей, отделка деталей, сшивание деталей).

Использование дополнительных материалов (например, проволока, пряжа, бусины и другие).

#### Конструирование и моделирование

Основные и дополнительные детали. Общее представление о правилах создания гармоничной композиции. Симметрия, способы разметки и конструирования симметричных форм.

Конструирование и моделирование изделий из различных материалов по простейшему чертежу или эскизу. Подвижное соединение деталей конструкции. Внесение элементарных конструктивных изменений и дополнений в изделие.

#### ИКТ

Демонстрация учителем готовых материалов на информационных носителях. Поиск информации. Интернет как источник информации.

### УНИВЕРСАЛЬНЫЕ УЧЕБНЫЕ ДЕЙСТВИЯ

Изучение труда (технологии) во 2 классе способствует освоению ряда универсальных учебных действий: познавательных универсальных учебных действий, коммуникативных универсальных учебных действий, регулятивных универсальных учебных действий, совместной деятельности.

#### Познавательные универсальные учебные действия

#### Базовые логические и исследовательские действия:

ориентироваться в терминах, используемых в технологии (в пределах изученного); выполнять работу в соответствии с образцом, инструкцией, устной или письменной; выполнять действия анализа и синтеза, сравнения, группировки с учетом указанных критериев;

строить рассуждения, делать умозаключения, проверять их в практической работе; воспроизводить порядок действий при решении учебной (практической) задачи; осуществлять решение простых задач в умственной и материализованной форме. **Работа с информацией:** получать информацию из учебника и других дидактических материалов,

использовать ее в работе; понимать и анализировать знаково-символическую информацию (чертеж, эскиз, рисунок, схема) и строить работу в соответствии с ней.

#### **Коммуникативные универсальные учебные действия Общение:**

выполнять правила участия в учебном диалоге: задавать вопросы, дополнять ответы других обучающихся, высказывать свое мнение, отвечать на вопросы, проявлять уважительное отношение к одноклассникам, внимание к мнению другого; делиться впечатлениями о прослушанном (прочитанном) тексте, рассказе

учителя, о выполненной работе, созданном изделии.

**Регулятивные универсальные учебные действия Самоорганизация и самоконтроль:** понимать и принимать учебную задачу; организовывать свою деятельность; понимать предлагаемый план действий, действовать по плану; прогнозировать необходимые действия для получения практического результата, планировать работу; выполнять действия контроля и оценки; воспринимать советы, оценку учителя и других обучающихся, стараться учитывать их в работе.

#### **Совместная деятельность:**

выполнять элементарную совместную деятельность в процессе изготовления изделий, осуществлять взаимопомощь; выполнять правила совместной работы: справедливо распределять работу, договариваться, выполнять ответственно свою часть работы, уважительно относиться к чужому мнению.

### **3 КЛАСС**

Технологии, профессии и производства

Непрерывность процесса деятельностного освоения мира человеком и создания культуры. Материальные и духовные потребности человека как движущие силы прогресса.

Разнообразие творческой трудовой деятельности в современных условиях. Разнообразие предметов рукотворного мира: архитектура, техника, предметы быта и декоративноприкладного искусства. Современные производства и профессии, связанные с обработкой материалов, аналогичных используемым на уроках труда (технологии).

Общие правила создания предметов рукотворного мира: соответствие формы, размеров, материала и внешнего оформления изделия его назначению. Стиливая гармония в предметном ансамбле, гармония предметной и окружающей среды (общее представление).

Мир современной техники. Информационно-коммуникационные технологии в жизни современного человека. Решение человеком инженерных задач на основе изучения природных законов – жесткость конструкции (трубчатые сооружения, треугольник как устойчивая геометрическая форма и другие).

Бережное и внимательное отношение к природе как источнику сырьевых ресурсов и идей для технологий будущего.

Элементарная творческая и проектная деятельность. Коллективные, групповые и индивидуальные проекты в рамках изучаемой тематики. Совместная работа в малых группах, осуществление сотрудничества, распределение работы, выполнение социальных ролей (руководитель (лидер) и подчиненный).

#### Технологии ручной обработки материалов

Некоторые (доступные в обработке) виды искусственных и синтетических материалов. Разнообразие технологий и способов обработки материалов в различных видах изделий, сравнительный анализ технологий при использовании того или иного материала (например, аппликация из бумаги и ткани, коллаж и другие). Выбор материалов по их декоративнохудожественным и технологическим свойствам, использование соответствующих способов обработки материалов в зависимости от назначения изделия.

Инструменты и приспособления (циркуль, угольник, канцелярский нож, шило и другие), знание приемов их рационального и безопасного использования.

Углубление общих представлений о технологическом процессе (анализ устройства и назначения изделия, выстраивание последовательности практических действий и технологических операций, подбор материалов и инструментов, экономная разметка материалов, обработка с целью получения деталей, сборка, отделка изделия, проверка изделия в действии, внесение необходимых дополнений и изменений). Рицовка. Изготовление объемных изделий из разверток. Преобразование разверток несложных форм.

Технология обработки бумаги и картона. Виды картона (гофрированный, толстый, тонкий, цветной и другой). Чтение и построение простого чертежа (эскиза) развертки изделия. Разметка деталей с опорой на простейший чертеж, эскиз. Решение задач на внесение необходимых дополнений и изменений в схему, чертеж, эскиз. Выполнение измерений, расчетов, несложных построений.

Выполнение рицовки на картоне с помощью канцелярского ножа, выполнение отверстий шилом.

Технология обработки текстильных материалов. Использование трикотажа и нетканых материалов для изготовления изделий. Использование вариантов строчки косого стежка (крестик, стебельчатая и другие) и (или) петельной строчки для соединения деталей изделия и отделки. Пришивание пуговиц (с двумя-четырьмя отверстиями). Изготовление швейных изделий из нескольких деталей.

Использование дополнительных материалов. Комбинирование разных материалов в одном изделии.

### Конструирование и моделирование

Конструирование и моделирование изделий из различных материалов, в том числе наборов «Конструктор», по заданным условиям (технико-технологическим, функциональным, декоративно-художественным). Способы подвижного и неподвижного соединения деталей набора «Конструктор», их использование в изделиях, жесткость и устойчивость конструкции.

Создание простых макетов и моделей архитектурных сооружений, технических устройств, бытовых конструкций. Выполнение заданий на доработку конструкций (отдельных узлов, соединений) с учетом дополнительных условий (требований). Использование измерений и построений для решения практических задач. Решение задач на мысленную трансформацию трехмерной конструкции в развертку (и наоборот).

## ИКТ

Информационная среда, основные источники (органы восприятия) информации, получаемой человеком. Сохранение и передача информации. Информационные технологии. Источники информации, используемые человеком в быту: телевидение, радио, печатные издания, персональный компьютер и другие. Современный информационный мир. Персональный компьютер (ПК) и его назначение. Правила пользования ПК для сохранения здоровья. Назначение основных устройств компьютера для ввода, вывода и обработки информации. Работа с доступной информацией (книги, музеи, беседы (мастер-классы) с мастерами, Интернет, видео, DVD). Работа с текстовым редактором Microsoft Word или другим.

### УНИВЕРСАЛЬНЫЕ УЧЕБНЫЕ ДЕЙСТВИЯ

Изучение труда (технологии) в 3 классе способствует освоению ряда универсальных учебных действий: познавательных универсальных учебных действий, коммуникативных универсальных учебных действий, регулятивных универсальных учебных действий, совместной деятельности.

### Познавательные универсальные учебные действия

**Базовые логические и исследовательские действия:** ориентироваться в терминах, используемых в технологии, использовать их в ответах на вопросы и высказываниях (в пределах изученного); осуществлять анализ предложенных образцов с выделением существенных и несущественных признаков; выполнять работу в соответствии с инструкцией, устной или письменной,

а также графически представленной в схеме, таблице; определять способы доработки конструкций с учетом предложенных условий; классифицировать изделия по самостоятельно предложенному существенному признаку (используемый материал, форма, размер, назначение, способ сборки); читать и воспроизводить простой чертеж (эскиз) развертки изделия; восстанавливать нарушенную последовательность выполнения изделия.

#### Работа с информацией:

анализировать и использовать знаково-символические средства представления информации для создания моделей и макетов изучаемых объектов; на основе анализа информации производить выбор наиболее эффективных способов работы; осуществлять поиск необходимой информации для выполнения учебных заданий с использованием учебной литературы; использовать средства информационнокоммуникационных технологий для решения учебных и практических задач, в том числе Интернет, под руководством учителя.

### Коммуникативные универсальные учебные действия Общение:

строить монологическое высказывание, владеть диалогической формой коммуникации; строить рассуждения в форме связи простых суждений об объекте, его строении, свойствах и способах создания; описывать предметы рукотворного мира, оценивать их достоинства; формулировать собственное мнение, аргументировать выбор вариантов и способов выполнения задания. **Регулятивные универсальные учебные действия Самоорганизация и самоконтроль:**

принимать и сохранять учебную задачу, осуществлять поиск средств для ее решения; прогнозировать необходимые действия для получения практического результата,



предлагать план действий в соответствии с поставленной задачей, действовать по плану; выполнять действия контроля и оценки, выявлять ошибки и недочеты по результатам работы, устанавливать их причины и искать способы устранения; проявлять волевую саморегуляцию при выполнении задания.

#### **Совместная деятельность:**

выбирать себе партнеров по совместной деятельности не только по симпатии, но и по деловым качествам; справедливо распределять работу, договариваться, приходить к общему решению, отвечать за общий результат работы; выполнять роли лидера, подчиненного, соблюдать равноправие и дружелюбие; осуществлять взаимопомощь, проявлять ответственность при выполнении своей части работы.

### **4 КЛАСС**

#### **Технологии, профессии и производства**

Профессии и технологии современного мира. Использование достижений науки в развитии технического прогресса. Изобретение и использование синтетических материалов с определенными заданными свойствами в различных отраслях и профессиях. Нефть как универсальное сырье. Материалы, получаемые из нефти (пластик, стеклоткань, пенопласт и другие).

Мир профессий. Профессии, связанные с опасностями (пожарные, космонавты, химики и другие).

Информационный мир, его место и влияние на жизнь и деятельность людей. Влияние современных технологий и преобразующей деятельности человека на окружающую среду, способы ее защиты.

Сохранение и развитие традиций прошлого в творчестве современных мастеров. Бережное и уважительное отношение людей к культурным традициям. Изготовление изделий с учетом традиционных правил и современных технологий (лепка, вязание, шитье, вышивка и другое). Элементарная творческая и проектная деятельность (реализация заданного или собственного замысла, поиск оптимальных конструктивных и технологических решений). Коллективные, групповые и индивидуальные проекты на основе содержания материала, изучаемого в течение учебного года. Использование комбинированных техник создания конструкций по заданным условиям в выполнении учебных проектов. **Технологии ручной обработки материалов**

Синтетические материалы – ткани, полимеры (пластик, поролон).

Их свойства. Создание синтетических материалов с заданными свойствами.

Использование измерений, вычислений и построений для решения практических задач. Внесение дополнений и изменений в условные графические изображения в соответствии с дополнительными (измененными) требованиями к изделию.

Технология обработки бумаги и картона. Подбор материалов в соответствии с замыслом, особенностями конструкции изделия. Определение оптимальных способов разметки деталей, сборки изделия. Выбор способов отделки. Комбинирование разных материалов в одном изделии.

Совершенствование умений выполнять разные способы разметки с помощью чертежных инструментов. Освоение доступных художественных техник.

Технология обработки текстильных материалов. Обобщенное представление о видах тканей (натуральные, искусственные, синтетические), их свойствах и областях использования. Дизайн одежды в зависимости от ее назначения, моды, времени. Подбор текстильных материалов в соответствии с замыслом, особенностями конструкции изделия. Раскрой деталей по готовым лекалам (выкройкам), собственным несложным. Строчка петельного стежка и ее варианты («тамбур» и другие), ее назначение (соединение и отделка деталей) и (или) строчки петлеобразного и крестообразного стежков (соединительные и отделочные). Подбор ручных строчек для сшивания и отделки изделий. Простейший ремонт изделий.

Технология обработки синтетических материалов. Пластик, поролон, полиэтилен. Общее знакомство, сравнение свойств. Самостоятельное определение технологий их обработки в сравнении с освоенными материалами. Комбинированное использование разных материалов.

Конструирование и моделирование

Современные требования к техническим устройствам (экологичность, безопасность, эргономичность и другие).

Конструирование и моделирование изделий из различных материалов, в том числе конструктора, по проектному заданию или собственному замыслу. Поиск оптимальных и доступных новых решений конструкторско-технологических проблем на всех этапах аналитического и технологического процесса при выполнении индивидуальных творческих и коллективных проектных работ.

Робототехника. Конструктивные, соединительные элементы и основные узлы робота. Инструменты и детали для создания робота. Конструирование робота.

Составление алгоритма действий робота. Программирование, тестирование робота. Преобразование конструкции робота. Презентация робота.

ИКТ

Работа с доступной информацией в Интернете и на цифровых носителях информации.

Электронные и медиаресурсы в художественно-конструкторской, проектной, предметной преобразующей деятельности. Работа с готовыми цифровыми материалами. Поиск дополнительной информации по тематике творческих и проектных работ, использование рисунков из ресурса компьютера в оформлении изделий и другое. Создание презентаций в программе PowerPoint или другой.

## УНИВЕРСАЛЬНЫЕ УЧЕБНЫЕ ДЕЙСТВИЯ

Изучение труда (технологии) в 4 классе способствует освоению ряда универсальных учебных действий: познавательных универсальных учебных действий, коммуникативных универсальных учебных действий, регулятивных универсальных учебных действий, совместной деятельности.

### Познавательные универсальные учебные действия

**Базовые логические и исследовательские действия:** ориентироваться в терминах, используемых в технологии, использовать их в ответах на вопросы и высказываниях (в пределах изученного); анализировать конструкции предложенных образцов изделий;

конструировать и моделировать изделия из различных материалов по образцу, рисунку, простейшему чертежу, эскизу, схеме с использованием общепринятых условных обозначений и по заданным условиям; выстраивать последовательность практических действий и технологических операций, подбирать материал и инструменты, выполнять экономную разметку, сборку, отделку изделия; решать простые задачи на преобразование конструкции; выполнять работу в соответствии с инструкцией, устной или письменной; соотносить результат работы с заданным алгоритмом, проверять изделия

в действии, вносить необходимые дополнения и изменения; классифицировать изделия по самостоятельно предложенному существенному признаку (используемый материал, форма, размер, назначение, способ сборки); выполнять действия анализа и синтеза, сравнения, классификации предметов (изделий) с учетом указанных

критериев; анализировать устройство простых изделий по образцу, рисунку, выделять основные и второстепенные составляющие конструкции.

### **Работа с информацией:**

находить необходимую для выполнения работы информацию, пользуясь различными источниками, анализировать ее и отбирать в соответствии с решаемой задачей; на основе анализа информации производить выбор наиболее эффективных способов работы; использовать знаково-символические средства для решения задач в умственной или материализованной форме, выполнять действия моделирования, работать с моделями; осуществлять поиск дополнительной информации по тематике творческих и проектных работ; использовать рисунки из ресурса компьютера в оформлении изделий и другое; использовать средства информационно-коммуникационных технологий для решения учебных и практических задач, в том числе Интернет, под руководством учителя.

### **Коммуникативные универсальные учебные действия Общение:**

соблюдать правила участия в диалоге: ставить вопросы, аргументировать и доказывать свою точку зрения, уважительно относиться к чужому мнению; описывать факты из истории развития ремесел на Руси и в России, высказывать свое отношение к предметам декоративноприкладного искусства разных народов Российской Федерации; создавать тексты-рассуждения: раскрывать последовательность операций при работе с разными материалами; осознавать культурно-исторический смысл и назначение праздников, их роль в жизни каждого человека, ориентироваться в традициях организации и оформления праздников.

### **Регулятивные универсальные учебные действия Самоорганизация и самоконтроль:**

понимать и принимать учебную задачу, самостоятельно определять цели учебнопознавательной деятельности; планировать практическую работу в соответствии с поставленной целью и выполнять ее в соответствии с планом; на основе анализа причинноследственных связей между действиями и их результатами прогнозировать практические «шаги» для получения необходимого результата; выполнять действия контроля (самоконтроля) и оценки, процесса и результата деятельности, при необходимости вносить коррективы в выполняемые действия; проявлять волевую саморегуляцию при выполнении задания. **Совместная деятельность:**

организовывать под руководством учителя совместную работу в группе:

распределять роли, выполнять функции руководителя или подчиненного, осуществлять продуктивное сотрудничество, взаимопомощь; проявлять интерес к деятельности своих товарищей и результатам их работы, в доброжелательной форме комментировать и оценивать их достижения; в процессе анализа и оценки совместной деятельности высказывать свои предложения и пожелания, выслушивать и принимать к сведению мнение других обучающихся, их советы и пожелания, с уважением относиться к разной оценке своих достижений.

## ПЛАНИРУЕМЫЕ РЕЗУЛЬТАТЫ ОСВОЕНИЯ ПРОГРАММЫ ПО ТРУДУ (ТЕХНОЛОГИИ) НА УРОВНЕ НАЧАЛЬНОГО ОБЩЕГО ОБРАЗОВАНИЯ

### ЛИЧНОСТНЫЕ РЕЗУЛЬТАТЫ

Личностные результаты освоения программы по труду (технологии) на уровне начального общего образования достигаются в единстве учебной и воспитательной деятельности в соответствии с традиционными российскими социокультурными и духовно-нравственными ценностями, принятыми в обществе правилами и нормами поведения и способствуют процессам самопознания, самовоспитания и саморазвития, формирования внутренней позиции личности.

В результате изучения труда (технологии) на уровне начального общего образования у обучающегося будут сформированы следующие личностные результаты:

первоначальные представления о созидательном и нравственном значении труда в жизни человека и общества, уважительное отношение к труду и творчеству мастеров; осознание роли человека и используемых им технологий в сохранении

гармонического сосуществования рукотворного мира с миром природы, ответственное отношение к сохранению окружающей среды; понимание культурно-исторической ценности традиций, отраженных в предметном мире, чувство сопричастности к культуре своего народа, уважительное отношение к культурным традициям других народов; проявление способности к эстетической оценке окружающей предметной среды, эстетические чувства – эмоционально-положительное восприятие и понимание красоты форм и образов природных объектов, образцов мировой и отечественной художественной культуры; проявление положительного отношения и интереса к различным видам творческой преобразующей деятельности, стремление к творческой самореализации, мотивация к творческому труду, работе на результат, способность к различным видам практической преобразующей деятельности; проявление устойчивых волевых качеств и способность к саморегуляции:

организованность, аккуратность, трудолюбие, ответственность, умение справляться с доступными проблемами; готовность вступать в сотрудничество с другими людьми с учетом этики общения, проявление толерантности и доброжелательности.

### МЕТАПРЕДМЕТНЫЕ РЕЗУЛЬТАТЫ

В результате изучения труда (технологии) на уровне начального общего образования у обучающегося будут сформированы познавательные универсальные учебные действия, коммуникативные универсальные учебные действия, регулятивные универсальные учебные действия, совместная деятельность.

### **Познавательные универсальные учебные действия Базовые логические и исследовательские действия:**

ориентироваться в терминах и понятиях, используемых в технологии (в пределах изученного), использовать изученную терминологию в своих устных и письменных высказываниях; осуществлять анализ объектов и изделий с выделением существенных и несущественных признаков; сравнивать группы объектов (изделий), выделять в них общее и различия;

делать обобщения (технико-технологического и декоративно-художественного характера) по изучаемой тематике; использовать схемы, модели и простейшие чертежи в собственной практической творческой деятельности; комбинировать и использовать освоенные технологии при изготовлении изделий в соответствии с технической, технологической или декоративнохудожественной задачей; понимать необходимость поиска новых технологий на основе изучения объектов и законов природы, доступного исторического и современного опыта технологической деятельности.

### **Работа с информацией:**

осуществлять поиск необходимой для выполнения работы информации в учебнике и других доступных источниках, анализировать ее и отбирать в соответствии с решаемой задачей; анализировать и использовать знаково-символические средства представления информации для решения задач в умственной и материализованной форме, выполнять действия моделирования, работать с моделями; использовать средства информационнокоммуникационных технологий для решения учебных и практических задач (в том числе Интернет с контролируемым выходом), оценивать объективность информации и возможности ее использования для решения конкретных учебных задач; следовать при выполнении работы инструкциям учителя или представленным в других информационных источниках.

### **Коммуникативные универсальные учебные действия Общение:**

вступать в диалог, задавать собеседнику вопросы, использовать реплики уточнения и дополнения, формулировать собственное мнение и идеи, аргументированно их излагать, выслушивать разные мнения, учитывать их в диалоге; создавать тексты-описания на основе наблюдений (рассматривания) изделий декоративно-прикладного искусства народов России; строить рассуждения о связях природного и предметного мира, простые суждения (небольшие тексты) об объекте, его строении, свойствах и способах создания; объяснять последовательность совершаемых действий при создании изделия.

### **Регулятивные универсальные учебные действия Самоорганизация и самоконтроль:**

рационально организовывать свою работу (подготовка рабочего места, поддержание и наведение порядка, уборка после работы); выполнять правила безопасности труда при выполнении работы; планировать работу, соотносить свои действия с поставленной целью; устанавливать причинноследственные связи между выполняемыми действиями и их результатами, прогнозировать действия для получения необходимых результатов; выполнять действия контроля и оценки, вносить необходимые коррективы в действие

после его завершения на основе его оценки и учета характера сделанных ошибок; проявлять волевую саморегуляцию при выполнении работы.

### **Совместная деятельность:**

организовывать под руководством учителя и самостоятельно совместную работу в группе: обсуждать задачу, распределять роли, выполнять функции руководителя (лидера) и подчиненного, осуществлять продуктивное сотрудничество; проявлять интерес к работе товарищей, в доброжелательной форме комментировать и оценивать их достижения, высказывать свои предложения и пожелания, оказывать при необходимости помощь; понимать особенности проектной деятельности, выдвигать несложные идеи решений предлагаемых проектных заданий, мысленно создавать конструктивный замысел, осуществлять выбор средств и способов для его практического воплощения, предъявлять аргументы для защиты продукта проектной деятельности.

### **ПРЕДМЕТНЫЕ РЕЗУЛЬТАТЫ**

К концу обучения в **1 классе** обучающийся получит следующие предметные результаты по отдельным темам программы по труду (технологии): правильно организовывать свой труд: своевременно подготавливать и убирать рабочее место, поддерживать порядок на нем в процессе труда; применять правила безопасной работы ножницами, иглой и аккуратной работы с клеем; действовать по предложенному образцу в соответствии с правилами рациональной разметки (разметка на изнаночной стороне материала, экономия материала при разметке); определять названия и назначение основных инструментов и приспособлений для ручного труда (линейка, карандаш, ножницы, игла, шаблон, стека и другие), использовать их в практической работе; определять наименования отдельных материалов (например, бумага, картон, фольга, пластилин, природные, текстильные материалы) и способы их обработки (сгибание, отрывание, сминание, резание, лепка и другие), выполнять доступные технологические приемы ручной обработки материалов при изготовлении изделий; ориентироваться в наименованиях основных технологических операций:

разметка деталей, выделение деталей, сборка изделия; выполнять разметку деталей сгибанием, по шаблону, «на глаз», «от руки», выделение деталей способами обрывания, вырезания и другое, сборку изделий с помощью клея, ниток и другое; оформлять изделия строчкой прямого стежка; понимать смысл понятий «изделие», «деталь изделия», «образец», «заготовка», «материал», «инструмент», «приспособление», «конструирование», «апликация»; выполнять задания с опорой на готовый план; обслуживать себя во время работы: соблюдать порядок на рабочем месте, ухаживать за

инструментами и правильно хранить их, соблюдать правила гигиены труда; рассматривать и анализировать простые по конструкции образцы (по вопросам учителя), анализировать простейшую конструкцию изделия: выделять основные и дополнительные детали, называть их форму, определять взаимное расположение, виды соединения, способы изготовления; распознавать изученные виды материалов (природные, пластические, бумага, тонкий картон, текстильные, клей и другие), их свойства (цвет, фактура, форма, гибкость и другие); называть ручные инструменты (ножницы, игла, линейка) и приспособления (шаблон, стека, булавки и другие), безопасно хранить и работать ими; различать материалы и инструменты по их назначению; называть и выполнять последовательность изготовления несложных изделий:

разметка, резание, сборка, отделка; качественно выполнять операции и приемы по изготовлению несложных изделий: экономно выполнять разметку деталей «на глаз», «от руки», по шаблону, по линейке (как направляющему инструменту без откладывания размеров), точно резать ножницами по линиям разметки, придавать форму деталям и изделию сгибанием, складыванием, вытягиванием, отрыванием, сминанием, лепкой и прочее, собирать изделия с помощью клея, пластических масс и другое, эстетично и аккуратно выполнять отделку раскрашиванием, аппликацией, строчкой прямого стежка; использовать для сушки плоских изделий пресс; с помощью учителя выполнять практическую работу и самоконтроль с опорой на инструкционную карту, образец, шаблон; различать разборные и неразборные конструкции несложных изделий; понимать простейшие виды технической документации (рисунок, схема), конструировать и моделировать изделия из различных материалов по образцу, рисунку; осуществлять элементарное сотрудничество, участвовать в коллективных работах под руководством учителя; выполнять несложные коллективные работы проектного характера; называть профессии, связанные с изучаемыми материалами и производствами, их социальное значение.

К концу обучения во **2 классе** обучающийся получит следующие предметные результаты по отдельным темам программы по труду (технологии): понимать смысл понятий «инструкционная» («технологическая») карта,

«чертеж», «эскиз», «линии чертежа», «развертка», «макет», «модель», «технология», «технологические операции», «способы обработки» и использовать их в практической деятельности; выполнять задания по самостоятельно составленному плану; распознавать элементарные общие правила создания рукотворного мира (прочность, удобство, эстетическая выразительность – симметрия, асимметрия, равновесие), наблюдать гармонию предметов и окружающей среды, называть характерные особенности изученных видов декоративноприкладного искусства; выделять, называть и применять изученные общие правила создания рукотворного мира в своей предметно-творческой деятельности; самостоятельно готовить рабочее место в соответствии с видом деятельности, поддерживать порядок во время работы, убирать рабочее место; анализировать задание (образец) по предложенным вопросам, памятке или инструкции, самостоятельно выполнять доступные задания с опорой на инструкционную (технологическую) карту; самостоятельно отбирать материалы и инструменты для работы, исследовать свойства новых изучаемых материалов (толстый картон, натуральные ткани, нитки, проволока и другие); читать простейшие чертежи (эскизы), называть линии чертежа (линия контура и надреза, линия выносная и размерная, линия сгиба, линия симметрии); выполнять экономную разметку прямоугольника (от двух прямых углов и одного прямого угла) с помощью чертежных инструментов (линейки, угольника) с опорой на простейший чертеж (эскиз), чертить окружность с помощью циркуля; выполнять биговку; выполнять построение простейшего лекала (выкройки) правильной геометрической формы и разметку деталей кроя на ткани по нему/ней; оформлять изделия и соединять детали освоенными ручными строчками; понимать смысл понятия «развертка» (трехмерного предмета), соотносить объемную конструкцию с изображениями ее развертки; отличать макет от модели, строить трехмерный макет из готовой развертки; определять неподвижный и подвижный способ соединения деталей и выполнять подвижное и неподвижное

соединения известными способами; конструировать и моделировать изделия из различных материалов

по модели, простейшему чертежу или эскизу; решать несложные конструкторско-технологические задачи; применять освоенные знания и практические умения (технологические, графические, конструкторские) в самостоятельной интеллектуальной и практической деятельности; делать выбор, какое мнение принять – свое или другое, высказанное в ходе обсуждения; выполнять работу в малых группах, осуществлять сотрудничество; понимать особенности проектной деятельности, осуществлять под руководством учителя элементарную проектную деятельность в малых группах: разрабатывать замысел, искать пути его реализации, воплощать его в продукте, демонстрировать готовый продукт; знать профессии людей, работающих в сфере обслуживания.

К концу обучения в **3 классе** обучающийся получит следующие предметные результаты по отдельным темам программы по труду (технологии):

понимать смысл понятий «чертеж развертки», «канцелярский нож», «шило», «искусственный материал»; выделять и называть характерные особенности изученных видов декоративно-прикладного искусства, профессии мастеров прикладного искусства (в рамках изученного); узнавать и называть по характерным особенностям образцов или по описанию изученные и распространенные в крае ремесла; называть и описывать свойства наиболее распространенных изучаемых искусственных и синтетических материалов (бумага, металлы, текстиль и другие); читать чертеж развертки и выполнять разметку разверток с помощью чертежных инструментов (линейка, угольник, циркуль);

узнавать и называть линии чертежа (осевая и центровая); безопасно пользоваться канцелярским ножом, шилом; выполнять ризовку; выполнять соединение деталей и отделку изделия освоенными ручными строчками; решать простейшие задачи технико-технологического характера по изменению вида и способа соединения деталей: на достраивание, придание новых свойств конструкции в соответствии с новыми (дополненными) требованиями, использовать комбинированные техники при изготовлении изделий в соответствии с технической или декоративно-художественной задачей; понимать технологический и практический смысл различных видов соединений в технических объектах, простейшие способы достижения прочности конструкций, использовать их при решении простейших конструкторских задач; конструировать и моделировать изделия из разных материалов и конструктора по заданным техническим, технологическим и декоративно-художественным условиям; изменять конструкцию изделия по заданным условиям; выбирать способ соединения и соединительный материал в зависимости от требований конструкции; называть несколько видов информационных технологий и соответствующих способов передачи информации (из реального окружения обучающихся); понимать назначение основных устройств персонального компьютера для ввода, вывода и обработки информации; выполнять основные правила безопасной работы на компьютере; использовать возможности компьютера и информационно-коммуникационных технологий для поиска необходимой информации при выполнении обучающих, творческих и проектных заданий; выполнять проектные задания в соответствии с содержанием изученного материала на основе полученных знаний и умений.

К концу обучения в **4 классе** обучающийся получит следующие предметные результаты по отдельным темам программы по труду (технологии): формировать общее представление о мире профессий, их социальном значении, о творчестве и творческих



профессиях, о мировых достижениях в области техники и искусства (в рамках изученного), о наиболее значимых окружающих производствах; на основе анализа задания самостоятельно организовывать рабочее место в зависимости от вида работы, осуществлять планирование трудового процесса; самостоятельно планировать и выполнять практическое задание (практическую работу) с опорой на инструкционную (технологическую) карту или творческий замысел, при необходимости вносить коррективы в выполняемые действия; понимать элементарные основы бытовой культуры, выполнять доступные действия по самообслуживанию и доступные виды домашнего труда; выполнять более сложные виды работ и приемы обработки различных материалов (например, плетение, шитье и вышивание, тиснение по фольге), комбинировать различные способы в зависимости от поставленной задачи, оформлять изделия и соединять детали освоенными ручными строчками; выполнять символические действия моделирования, понимать и создавать простейшие виды технической документации (чертеж развертки, эскиз, технический рисунок, схему) и выполнять по ней работу; решать простейшие задачи рационализаторского характера по изменению конструкции изделия: на достраивание, придание новых свойств конструкции в связи с изменением функционального назначения изделия; на основе усвоенных правил дизайна решать простейшие художественно-конструкторские задачи по созданию изделий с заданной функцией; создавать небольшие тексты, презентации и печатные публикации с использованием изображений на экране компьютера, оформлять текст (выбор шрифта, размера, цвета шрифта, выравнивание абзаца); работать с доступной информацией, работать в программах Word, PowerPoint; решать творческие задачи, мысленно создавать и разрабатывать проектный замысел, осуществлять выбор средств и способов его практического воплощения, аргументированно представлять продукт проектной деятельности; осуществлять сотрудничество в различных видах совместной деятельности, предлагать идеи для обсуждения, уважительно относиться к мнению товарищей,

договариваться, участвовать в распределении ролей, координировать собственную работу в общем процессе.

## ТЕМАТИЧЕСКОЕ ПЛАНИРОВАНИЕ

### 1 КЛАСС

№ п/п	Тема урока	Количество часов	
		Все го	Практические работы
<b>Раздел 1. Технологии, профессии и производства</b>			
1.1	Природное и техническое окружение человека. Мир профессий. Профессии, связанные с изучаемыми материалами и производствами	4	2
Итого по разделу		4	
<b>Раздел 2. Технологии ручной обработки материалов. Конструирование и</b>			

<b>моделирование</b>			
2.1	Природные материалы. Свойства. Технологии обработки. Способы соединения природных материалов	4	4
2.2	Композиция в художественно-декоративных изделиях	2	2
2.3	Пластические массы. Свойства. Технология обработки. Получение различных форм деталей изделия из пластилина. Мир профессий	4	4
2.4	Бумага. Ее основные свойства. Виды бумаги. Мир профессий	1	1
2.5	Картон. Его основные свойства. Виды картона.	1	1
2.6	Сгибание и складывание бумаги	3	3
2.7	Ножницы – режущий инструмент. Резание бумаги и тонкого картона ножницами. Понятие «конструкция». Мир профессий	3	3
2.8	Шаблон – приспособление. Разметка бумажных деталей по шаблону	5	5
2.9	Общее представление о тканях и нитках. Мир профессий	1	
2.10	Швейные иглы и приспособления	1	
2.11	Варианты строчки прямого стежка (перевивы). Вышивка	3	3
2.12	Выставка работ. Итоговое занятие	1	
Итого по разделу		29	
<b>ОБЩЕЕ КОЛИЧЕСТВО ЧАСОВ ПО ПРОГРАММЕ</b>		33	28

## **2 КЛАСС**

№ п/п	Тема урока	Количество часов	
		Всего	Практические работы
<b>Раздел 1. Технологии, профессии и производства.</b>			
1.1	Средства художественной выразительности (композиция, цвет, форма, размер, тон, светотень, симметрия) в работах мастеров. Мир профессий. Мастера и их профессии	5	4
Итого по разделу		5	
<b>Раздел 2. Технологии ручной обработки материалов. Конструирование и моделирование.</b>			
2.1	Технология и технологические операции ручной обработки материалов	4	4
2.2	Технология и технологические операции ручной обработки материалов (общее представление)	1	
2.3	Элементы графической грамоты. Мир профессий	2	1

2.4	Разметка прямоугольных деталей от двух прямых углов по линейке	3	3
2.5	Угольник – чертежный (контрольно-измерительный) инструмент. Разметка прямоугольных деталей по угольнику	1	1
2.6	Циркуль – чертежный (контрольно-измерительный) инструмент. Разметка круглых деталей циркулем	2	2
2.7	Подвижное и неподвижное соединение деталей. Соединение деталей изделия	5	5
2.8	Машины на службе у человека. Мир профессий	2	
2.9	Технология обработки текстильных материалов. Натуральные ткани. Основные свойства натуральных тканей. Мир профессий	2	1
2.10	Технология изготовления швейных изделий. Лекало. Строчка косого стежка и ее варианты	6	6
Итого по разделу		28	
<b>Раздел 3. Итоговый контроль за год</b>			
3.1	Проверочная работа	1	
Итого по разделу		1	
<b>ОБЩЕЕ КОЛИЧЕСТВО ЧАСОВ ПО ПРОГРАММЕ</b>		34	27

### 3 КЛАСС

№ п/п	Тема урока	Количество часов	
		Всего	Практические работы
<b>Раздел 1. Технологии, профессии и производства.</b>			
1.1	Современные производства и профессии, связанные с обработкой материалов	2	1
Итого по разделу		2	
<b>Раздел 2. Информационно-коммуникационные технологии</b>			
2.1	Современный информационный мир. Персональный компьютер (ПК) и его назначение	3	2
Итого по разделу		3	
<b>Раздел 3. Технологии ручной обработки материалов</b>			
3.1	Способы получения объемных рельефных форм и изображений. (технология обработки пластических масс, креповой бумаги, фольги). Мир профессий	4	4
3.2	Способы получения объемных рельефных форм и изображений Фольга. Технология обработки фольги. Мир профессий	1	1
3.3	Архитектура и строительство. Гофрокартон. Его строение свойства, сферы использования. Мир профессий	1	
3.4	Объемные формы деталей и изделий. Развертка. Чертеж развертки. Мир профессий	6	6
3.5	Технологии обработки текстильных материалов	4	4
3.6	Пришивание пуговиц. Ремонт одежды	2	2
3.7	Современные производства и профессии (история швейной машины или другое). Мир профессий	4	1
Итого по разделу		22	
<b>Раздел 4. Конструирование и моделирование</b>			
4.1	Конструирование изделий из разных материалов, в том числе наборов «Конструктор» по заданным условиям. Мир профессий	6	6
Итого по разделу		6	
<b>Раздел 5. Итоговый контроль за год</b>			
5.1	Проверочная работа	1	
Итого по разделу		1	

<b>ОБЩЕЕ КОЛИЧЕСТВО ЧАСОВ ПО ПРОГРАММЕ</b>	34	27
--	----	----

ДОКУМЕНТ ПОДПИСАН ЭЛЕКТРОННОЙ ПОДПИСЬЮ

445

**МУНИЦИПАЛЬНОЕ БЮДЖЕТНОЕ ОБЩЕОБРАЗОВАТЕЛЬНОЕ  
УЧРЕЖДЕНИЕ ВОЛОГОДСКОГО МУНИЦИПАЛЬНОГО ОКРУГА "СПАССКАЯ  
СРЕДНЯЯ ШКОЛА"**, Гусева Людмила Николаевна, директор

**30.09.24** 15:33  
(MSK)

Сертификат F67D524567CEC3DCBD4FBE54A74E85F7289E63DD  
Действует с 28.12.23 по 22.03.25

#### 4 КЛАСС

№ п/п	Тема урока	Количество часов	
		Всего	Практические работы
<b>Раздел 1. Технологии, профессии и производства</b>			
1.1	Технологии, профессии и производства. Современные производства и профессии	2	
Итого по разделу		2	
<b>Раздел 2. Информационно-коммуникационные технологии</b>			
2.1	Информационно-коммуникационные технологии	3	3
Итого по разделу		3	
<b>Раздел 3. Конструирование и моделирование</b>			
3.1	Конструирование робототехнических моделей	5	5
Итого по разделу		5	
<b>Раздел 4. Технологии ручной обработки материалов. Конструирование и моделирование</b>			
4.1	Конструирование сложных изделий из бумаги и картона	4	4
4.2	Конструирование объемных изделий из разверток	3	3
4.3	Интерьеры разных времен. Декор интерьера. Мир профессий	3	2
4.4	Синтетические материалы. Мир профессий	5	3
4.5	История одежды и текстильных материалов. Мир профессий	5	3
4.6	Конструирование и моделирование. Конструирование изделий из разных материалов, в том числе наборов «Конструктор» по заданным условиям	3	3
Итого по разделу		23	
<b>Раздел 5. Итоговый контроль за год</b>			
5.1	Подготовка портфолио. Проверочная работа	1	
Итого по разделу		1	
<b>ОБЩЕЕ КОЛИЧЕСТВО ЧАСОВ ПО ПРОГРАММЕ</b>		<b>34</b>	<b>26</b>

## **2.10. Федеральная рабочая программа по учебному предмету «Физическая культура».**

Федеральная рабочая программа по учебному предмету «Физическая культура» (предметная область «Физическая культура») (далее соответственно - программа по физической культуре, физическая культура) включает пояснительную записку, содержание обучения, планируемые результаты освоения программы по физической культуре.

Вариант № 1.

Пояснительная записка.

Программа по физической культуре на уровне начального общего образования составлена на основе требований к результатам освоения основной образовательной программы начального общего образования ФГОС НОО, а также ориентирована на целевые приоритеты духовно-нравственного развития, воспитания и социализации обучающихся, сформулированные в федеральной рабочей программе воспитания.

При создании программы по физической культуре учитывались потребности современного российского общества в воспитании здорового поколения, государственная политика с национальными целями увеличения продолжительности жизни граждан России и научная теория физической культуры, представляющая закономерности двигательной деятельности человека. Здоровье закладывается в детстве, и качественное образование в части физического воспитания, физической культуры детей дошкольного и начального возраста определяет образ жизни на многие годы.

Основными составляющими в классификации физических упражнений по признаку исторически сложившихся систем физического воспитания являются гимнастика, игры, туризм, спорт.

По данной классификации физические упражнения делятся на четыре группы: гимнастические упражнения, характеризующиеся многообразием искусственно созданных движений и действий, эффективность которых оценивается избирательностью воздействия на строение и функции организма, а также правильностью, красотой и координационной сложностью всех движений, игровые упражнения, состоящие из естественных видов действий (бега, бросков и других), которые выполняются в разнообразных вариантах в соответствии с изменяющейся игровой ситуацией и оцениваются по эффективности влияния на организм в целом и по конечному результату действия, туристические физические упражнения, включающие ходьбу, бег, прыжки, преодоление препятствий, ходьбу на лыжах, езду на велосипеде, греблю в естественных природных условиях, эффективность которых оценивается комплексным воздействием на организм и результативностью преодоления расстояния и препятствий на местности, спортивные упражнения объединяют ту группу действий, исполнение которых искусственно стандартизировано в соответствии с Единой всесоюзной спортивной классификацией и является предметом специализации для достижения максимальных спортивных результатов.

Основные предметные результаты по учебному предмету «Физическая культура» в соответствии с ФГОС НОО должны обеспечивать умение использовать основные гимнастические упражнения для формирования и укрепления здоровья, физического развития, физического совершенствования, повышения физической и умственной работоспособности.

В программе по физической культуре отведено особое место упражнениям основной гимнастики и играм с использованием гимнастических упражнений. Овладение жизненно важными навыками гимнастики позволяет решить задачу овладения жизненно важными навыками плавания. Программа по физической культуре включает упражнения для развития гибкости и координации, эффективность развития которых приходится на возрастной период начального общего образования. Целенаправленные физические упражнения позволяют избирательно и значительно их развивать.

Программа по физической культуре обеспечивает сформированность общих представлений о физической культуре и спорте, физической активности, физических качествах, жизненно важных прикладных умениях и навыках, основных физических упражнениях (гимнастических, игровых, туристических и спортивных).

Освоение программы по физической культуре обеспечивает выполнение обучающимися нормативов Всероссийского физкультурно-спортивного комплекса «Готов к труду и обороне» (далее - ГТО) и другие предметные результаты ФГОС НОО, а также позволяет решить воспитательные задачи, изложенные в федеральной рабочей программе воспитания.

Согласно своему назначению программа по физической культуре является ориентиром для составления рабочих программ образовательных организаций: она даёт представление о целях, общей стратегии обучения, воспитания и развития обучающихся по физической культуре, устанавливает обязательное предметное содержание, предусматривает распределение его по классам и структурирование по разделам и темам курса, определяет количественные и качественные характеристики содержания, даёт распределение тематических разделов и рекомендуемую последовательность их изучения с учётом межпредметных и внутрипредметных связей, логики учебного процесса, возрастных особенностей обучающихся, определяет возможности предмета для реализации требований к результатам освоения основной образовательной программы начального общего образования, а также требований к результатам обучения физической культуре.

В программе по физической культуре нашли своё отражение условия

Концепции преподавания учебного предмета «Физическая культура» в образовательных организациях Российской Федерации, реализующих основные общеобразовательные программы.

Предметом обучения физической культуре на уровне начального общего образования является двигательная деятельность человека с общеразвивающей направленностью с использованием основных направлений физической культуры в классификации физических упражнений по признаку исторически сложившихся систем: гимнастика, игры, туризм, спорт - и упражнений по преимущественной целевой направленности их использования с учётом сенситивных периодов развития обучающихся начального общего образования. В процессе овладения этой деятельностью формируется костно-мышечная система, укрепляется здоровье, совершенствуются физические качества, осваиваются необходимые двигательные действия, активно развиваются мышление, творчество и самостоятельность.

Физическая культура обладает широкими возможностями в использовании форм, средств и методов обучения. Существенным компонентом содержания программы по физической культуре является физическое воспитание граждан Российской Федерации.



Программа по физической культуре основана на системе научных знаний о человеке, сущности физической культуры, общих закономерностях её функционирования и использования с целью всестороннего развития людей и направлена на формирование основ знаний в области физической культуры, культуры движений, воспитание устойчивых навыков выполнения основных двигательных действий, укрепление здоровья. В программе по физической культуре учтены приоритеты в обучении на уровне начального образования, изложенные в Концепции модернизации преподавания учебного предмета «Физическая культура» в образовательных организациях Российской Федерации, которые нашли отражение в содержании программы по физической культуре в части получения знаний и умений выполнения базовых упражнений гимнастики для правильного формирования опорно-двигательного аппарата, развития гибкости, координации, моторики, получения эмоционального удовлетворения от выполнения физических упражнений в игровой деятельности.

Программа по физической культуре обеспечивает создание условий для высокого качества преподавания физической культуры на уровне начального общего образования, выполнение требований, определённых статьёй 41 Федерального закона «Об образовании в Российской Федерации» от 29 декабря 2012 г. № 273-ФЗ, включая определение оптимальной учебной нагрузки, режима учебных занятий, создание условий для профилактики заболеваний и оздоровления обучающихся, способствует решению задач, определённых в стратегии развития физической культуры и спорта в Российской Федерации на период до 2030 г. и межотраслевой программы развития школьного спорта до 2024 г., направлена на достижение национальных целей развития Российской Федерации: сохранение населения, здоровья и благополучия людей, создание возможностей для самореализации и развития талантов.

Программа по физической культуре разработана в соответствии с требованиями ФГОС НОО.

В основе программы по физической культуре лежат представления об уникальности личности каждого обучающегося, индивидуальных возможностях каждого обучающегося и ученического сообщества в целом, профессиональных качествах учителей и управленческих команд системы образования, создающих условия для максимально полного обеспечения образовательных возможностей обучающихся в рамках единого образовательного пространства Российской Федерации.

Ценностные ориентиры содержания программы по физической культуре направлены на воспитание творческих, компетентных и успешных граждан России, способных к активной самореализации в личной, общественной и профессиональной деятельности. Обучение по программе по физической культуре позволяет формировать у обучающихся установку на формирование, сохранение и укрепление здоровья, освоить умения, навыки ведения здорового и безопасного образа жизни, выполнить нормы ГТО.

Содержание программы по физической культуре направлено на эффективное развитие физических качеств и способностей обучающихся, на воспитание личностных качеств, включающих в себя готовность и способность к саморазвитию, самооценке, рефлексии, анализу, формирует творческое нестандартное мышление, инициативность, целеустремлённость, воспитывает этические чувства доброжелательности и эмоционально-нравственной отзывчивости, понимания и сопереживания чувствам

других людей, учит взаимодействовать с окружающими людьми и работать в команде, проявлять лидерские качества.

Содержание программы по физической культуре строится на принципах личностноориентированной, личностно-развивающей педагогики, которая определяет повышение внимания к культуре физического развития, ориентации физкультурно-спортивной деятельности на решение задач развития культуры движения, физическое воспитание. Важное значение в освоении программы по физической культуре уделено играм и игровым заданиям как простейшей форме физкультурноспортивной деятельности. В программе по физической культуре используются сюжетные и импровизационнотворческие подвижные игры, рефлексивнометафорические игры, игры на основе интеграции интеллектуального и двигательного компонентов. Игры повышают интерес к занятиям физической культурой, а также содействуют духовно-нравственному воспитанию обучающихся. Для ознакомления с видами спорта в программе по физической культуре используются спортивные эстафеты, спортивные упражнения и спортивные игровые задания. Для ознакомления с туристическими спортивными упражнениями в программе по физической культуре используются туристические спортивные игры. Содержание программы по физической культуре обеспечивает достаточный объём практико-ориентированных знаний и умений.

В соответствии с ФГОС НОО содержание программы по физической культуре состоит из следующих компонентов: знания о физической культуре (информационный компонент деятельности); способы физкультурной деятельности (операциональный компонент деятельности); физическое совершенствование (мотивационно-процессуальный компонент деятельности), которое подразделяется на физкультурно-оздоровительную и спортивно-оздоровительную деятельность.

Концепция программы по физической культуре основана на следующих принципах: Принцип систематичности и последовательности предполагает регулярность занятий и систему чередования нагрузок с отдыхом, а также определённую последовательность занятий и взаимосвязь между различными сторонами их содержания. Учебный материал программы по физической культуре должен быть разделён на логически завершённые части, теоретическая база знаний подкрепляется практическими навыками. Особое внимание в программе по физической культуре уделяется повторяемости. Повторяются не только отдельные физические упражнения, но и последовательность их в занятиях. Также повторяется в определённых чертах и последовательность самих занятий на протяжении недельных, месячных и других циклов. Принцип систематичности и последовательности повышает эффективность динамики развития основных физических качеств обучающихся с учётом их сенситивного периода развития: гибкости, координации, быстроты.

Принципы непрерывности и цикличности выражают основные закономерности построения занятий в физическом воспитании. Они обеспечивают преемственность между занятиями, частоту и суммарную протяжённость их во времени. Кроме того, принцип непрерывности тесно связан с принципом системного чередования нагрузок и отдыха. Принцип цикличности заключается в повторяющейся последовательности занятий, что обеспечивает повышение тренированности, улучшает физическую подготовленность обучающегося.

Принцип возрастного соответствия направлений физического воспитания заключается в том, что программа по физической культуре учитывает возрастные и

индивидуальные особенности обучающихся, что способствует гармоничному формированию двигательных умений и навыков.

Принцип наглядности предполагает как широкое использование зрительных ощущений, восприятия образов, так и постоянную опору на свидетельства всех других органов чувств, благодаря которым достигается непосредственный эффект от содержания программы по физической культуре. В процессе физического воспитания наглядность играет особенно важную роль, поскольку деятельность обучающихся носит в основном практический характер и имеет одной из своих специальных задач всестороннее развитие органов чувств.

Принцип доступности и индивидуализации означает требование оптимального соответствия задач, средств и методов физического воспитания возможностям обучающихся. При реализации принципа доступности учитывается готовность обучающихся к освоению материала, выполнению той или иной физической нагрузки и определяется мера доступности задания. Готовность к выполнению заданий зависит от уровня физического и интеллектуального развития, а также от их субъективной установки, выражающейся в преднамеренном, целеустремлённом и волевом поведении обучающихся. Принцип осознанности и активности предполагает осмысленное отношение обучающихся к выполнению физических упражнений, осознание и последовательность техники выполнения упражнений (комплексов упражнений), техники дыхания, дозированной объёма и интенсивности выполнения упражнений в соответствии с возможностями. Осознавая оздоровительное воздействие физических упражнений на организм, обучающиеся учатся самостоятельно и творчески решать двигательные задачи.

Принцип динамичности выражает общую тенденцию требований, предъявляемых к обучающимся в соответствии с программой по физической культуре, которая заключается в постановке и выполнении всё более трудных новых заданий, в постепенном нарастании объёма и интенсивности и связанных с ними нагрузок. Программой по физической культуре предусмотрено регулярное обновление заданий с общей тенденцией к росту физических нагрузок.

Принцип вариативности предполагает многообразие и гибкость используемых в программе по физической культуре форм, средств и методов обучения в зависимости от физического развития, индивидуальных особенностей и функциональных возможностей обучающихся, которые описаны в программе по физической культуре. Соблюдение этих принципов позволит обучающимся достичь наиболее эффективных результатов. Освоение программы по физической культуре предполагает соблюдение главных педагогических правил: от известного к неизвестному, от лёгкого к трудному, от простого к сложному. Планирование учебного материала рекомендуется в соответствии с постепенным освоением теоретических знаний, практических умений и навыков в учебной и самостоятельной физкультурной, оздоровительной деятельности.

В основе программы по физической культуре лежит системнодеятельностный подход, целью которого является формирование у обучающихся полного представления о возможностях физической культуры. В содержании программы по физической культуре учитывается взаимосвязь изучаемых явлений и процессов, что позволит успешно достигнуть планируемых результатов - предметных, метапредметных и личностных. Цели изучения учебного предмета «Физическая культура» - формирование разносторонне физически развитой личности, способной активно использовать

ценности физической культуры для укрепления и длительного сохранения собственного здоровья, оптимизации трудовой деятельности и организации активного отдыха.

Цели и задачи программы по физической культуре обеспечивают результаты освоения основной образовательной программы начального общего образования по учебному предмету «Физическая культура» в соответствии с ФГОС НОО.

К направлению первостепенной значимости при реализации образовательных функций физической культуры традиционно относят формирование знаний основ физической культуры как науки области знаний о человеке, прикладных умениях и навыках, основанных на физических упражнениях для формирования и укрепления здоровья, физического развития и физического совершенствования, повышения физической и умственной работоспособности, и как одного из основных компонентов общей культуры человека.

Используемые в образовательной деятельности технологии программы по физической культуре позволяют решать преимущественно комплекс основных задач физической культуры на всех уровнях общего образования.

В содержании программы по физической культуре учтены основные направления развития познавательной активности человека, включая знания о природе (медико-биологические основы деятельности), знания о человеке (психолого-педагогические основы деятельности), знания об обществе (историко-социологические основы деятельности). Задача физической культуры состоит в формировании системы физкультурных знаний, жизненно важных прикладных умений и навыков, основанных на физических упражнениях для укрепления здоровья (физического, социального и психологического), освоении упражнений основной гимнастики, плавания как жизненно важных навыков человека, овладение умениями организовывать здоровьесберегающую жизнедеятельность (например, распорядок дня, утренняя гимнастика, гимнастические минутки, подвижные и общеразвивающие игры), умения применять правила безопасности при выполнении физических упражнений и различных форм двигательной деятельности и, как результат, - физическое воспитание, формирование здоровья и здорового образа жизни.

Наряду с этим программа по физической культуре обеспечивает: единство образовательного пространства на территории Российской Федерации с целью реализации равных возможностей получения качественного начального общего образования;

преимущественность основных образовательных программ по физической культуре дошкольного, начального общего и основного общего образования; возможности формирования индивидуального подхода и различного уровня сложности с учётом образовательных потребностей и способностей обучающихся (включая одарённых детей, детей с ограниченными возможностями здоровья);

государственные гарантии качества начального общего образования, личностного развития обучающихся;

овладение современными технологическими средствами в ходе обучения и в повседневной жизни, освоение цифровых образовательных сред для проверки и приобретения знаний, расширения возможностей личного образовательного маршрута;

формирование у обучающихся знаний о месте физической культуры и спорта в национальной стратегии развития России, их исторической роли, вкладе спортсменов России в мировое спортивное наследие; освоение обучающимися технологий

командной работы на основе личного вклада каждого в решение общих задач, осознания личной ответственности, объективной оценки своих и командных возможностей.

Приоритет индивидуального подхода в обучении позволяет обучающимся осваивать программу по физической культуре в соответствии с возможностями каждого.

Универсальными компетенциями обучающихся на этапе начального образования по программе по физической культуре являются: умение организовывать собственную деятельность, выбирать и использовать средства физической культуры для достижения цели динамики личного физического развития и физического совершенствования; умение активно включаться в коллективную деятельность, взаимодействовать со сверстниками в достижении общих целей, проявлять лидерские качества в соревновательной деятельности, работоспособность в учебно-тренировочном процессе, взаимопомощь при изучении и выполнении физических упражнений; умение доносить информацию в доступной, яркой, эмоциональной форме в процессе общения и взаимодействия со сверстниками и взрослыми людьми, в том числе при передаче информации на заданную тему, по общим сведениям теории физической культуры, методикам выполнения физических упражнений, правилам проведения общеразвивающих подвижных игр и игровых заданий; умение работать над ошибками, в том числе при выполнении физических упражнений, слышать замечания и рекомендации педагога, концентрироваться при практическом выполнении заданий, ставить перед собой задачи гармоничного физического развития. Общее число часов, рекомендованных для изучения физической культуры - 405 часов: в 1 классе - 99 часов (3 часа в неделю), во 2 классе - 102 часа (3 часа в неделю), в 3 классе - 102 часа (3 часа в неделю), в 4 классе - 102 часа (3 часа в неделю).

При планировании учебного материала по программе по физической культуре рекомендуется реализовывать на уроках физической культуры учебный план: для всех классов начального общего образования в объёме не менее 70% учебных часов должно быть отведено на выполнение физических упражнений.

Планируемые результаты освоения программы по физической культуре на уровне начального общего образования.

Личностные результаты освоения программы по физической культуре на уровне начального общего образования достигаются в единстве учебной и воспитательной деятельности в соответствии с традиционными российскими социокультурными и духовно-нравственными ценностями, принятыми в обществе правилами и нормами поведения и способствуют процессам самопознания, самовоспитания и саморазвития, формирования внутренней позиции личности.

В результате изучения физической культуры на уровне начального общего образования у обучающегося будут сформированы следующие личностные результаты:

Патриотическое воспитание: ценностное отношение к отечественному спортивному, культурному, историческому и научному наследию, понимание значения физической культуры в жизни современного общества, способность владеть достоверной информацией о спортивных достижениях сборных команд по видам спорта на международной спортивной арене, основных мировых и отечественных тенденциях развития физической культуры для блага человека, заинтересованность в научных знаниях о человеке.

Гражданское воспитание: представление о социальных нормах и правилах межличностных отношений в коллективе, готовность к разнообразной совместной деятельности при выполнении учебных, познавательных задач, освоение и выполнение

физических упражнений, создание учебных проектов, стремление к взаимопониманию и взаимопомощи в процессе этой учебной деятельности, готовность оценивать своё поведение и поступки своих товарищей с позиции нравственных и правовых норм с учётом осознания последствий поступков, оказание посильной помощи и моральной поддержки сверстникам при выполнении учебных заданий, доброжелательное и уважительное отношение при объяснении ошибок и способов их устранения.

Ценности научного познания: знание истории развития представлений о физическом развитии и воспитании человека в российской культурно-педагогической традиции; познавательные мотивы, направленные на получение новых знаний по физической культуре, необходимых для формирования здоровья и здоровых привычек, физического развития и физического совершенствования; познавательная и информационная культура, в том числе навыки самостоятельной работы с учебными текстами, справочной литературой, доступными техническими средствами информационных технологий; интерес к обучению и познанию, любознательность, готовность и способность к самообразованию, исследовательской деятельности, к осознанному выбору направленности и уровня обучения в дальнейшем.

Формирование культуры здоровья: осознание ценности своего здоровья для себя, общества, государства, ответственное отношение к регулярным занятиям физической культурой, в том числе освоению гимнастических упражнений и плавания как важных жизнеобеспечивающих умений, установка на здоровый образ жизни, необходимость соблюдения правил безопасности при занятиях физической культурой и спортом.

Экологическое воспитание: экологически целесообразное отношение к природе, внимательное отношение к человеку, его потребностям в жизнеобеспечивающих двигательных действиях, ответственное отношение к собственному физическому и психическому здоровью, осознание ценности соблюдения правил безопасного поведения в ситуациях, угрожающих здоровью и жизни людей; экологическое мышление, умение руководствоваться им в познавательной, коммуникативной и социальной практике.

В результате изучения физической культуры на уровне начального общего образования у обучающегося будут сформированы познавательные универсальные учебные действия, коммуникативные универсальные учебные действия, регулятивные универсальные учебные действия, совместная деятельность.

У обучающегося будут сформированы следующие базовые логические и исследовательские действия, умения работать с информацией как часть познавательных универсальных учебных действий: ориентироваться в терминах и понятиях, используемых в физической культуре (в пределах изученного), применять изученную терминологию в своих устных и письменных высказываниях;

выявлять признаки положительного влияния занятий физической культурой на работу организма, сохранение его здоровья и эмоционального благополучия;

моделировать правила безопасного поведения при освоении физических упражнений, плавания;

устанавливать связь между физическими упражнениями и их влиянием на развитие физических качеств;

классифицировать виды физических упражнений в соответствии с определённым классификационным признаком: по признаку исторически сложившихся систем физического воспитания, по преимущественной целевой направленности их использования, преимущественному воздействию на развитие отдельных качеств

(способностей) человека;

приводить примеры и осуществлять демонстрацию гимнастических упражнений, навыков плавания, ходьбы на лыжах (при условии наличия снежного покрова), упражнений начальной подготовки по виду спорта (по выбору), туристических физических упражнений;

самостоятельно (или в совместной деятельности) составлять комбинацию упражнений для утренней гимнастики с индивидуальным дозированием физических упражнений; формировать умение понимать причины успеха/неуспеха учебной деятельности, в том числе для целей эффективного развития физических качеств и способностей в соответствии с сенситивными периодами развития, способности конструктивно находить решение и действовать даже в ситуациях неуспеха;

овладевать базовыми предметными и межпредметными понятиями, отражающими существенные связи и отношения между объектами и процессами, использовать знания и умения в области культуры движения, эстетического восприятия в учебной деятельности иных учебных предметов;

использовать информацию, полученную посредством наблюдений, просмотра видеоматериалов, иллюстраций, для эффективного физического развития, в том числе с использованием гимнастических, игровых, спортивных, туристических физических упражнений;

использовать средства информационно-коммуникационных технологий для решения учебных и практических задач (в том числе Интернет с контролируемым выходом), оценивать объективность информации и возможности её использования для решения конкретных учебных задач.

У обучающегося будут сформированы умения общения как часть коммуникативных универсальных учебных действий: вступать в диалог, задавать собеседнику вопросы, использовать реплики-уточнения и дополнения, формулировать собственное мнение и идеи, аргументированно их излагать, выслушивать разные мнения, учитывать их в диалоге;

описывать влияние физической культуры на здоровье и эмоциональное благополучие человека;

строить гипотезы о возможных отрицательных последствиях нарушения правил при выполнении физических движений, в играх и игровых заданиях, спортивных эстафетах; организовывать (при содействии взрослого или самостоятельно) игры, спортивные эстафеты, выполнение физических упражнений в коллективе, включая обсуждение цели общей деятельности, распределение ролей, выполнение функциональных обязанностей, осуществление действий для достижения результата; проявлять интерес к работе товарищей, в доброжелательной форме комментировать и оценивать их достижения, высказывать свои предложения и пожелания, оказывать при необходимости помощь; продуктивно сотрудничать (общение, взаимодействие) со сверстниками при решении задач выполнения физических упражнений, игровых заданий и игр на уроках, во внеурочной и внешкольной физкультурной деятельности; конструктивно разрешать конфликты посредством учёта интересов сторон и сотрудничества.

У обучающегося будут сформированы умения самоорганизации и самоконтроля как часть регулятивных универсальных учебных действий: оценивать влияние занятий физической подготовкой на состояние своего организма (снятие утомляемости, улучшение настроения, уменьшение частоты простудных заболеваний); контролировать

состояние организма на уроках физической культуры и в самостоятельной повседневной физической деятельности по показателям частоты пульса и самочувствия; предусматривать возникновение возможных ситуаций, опасных для здоровья и жизни; проявлять волевую саморегуляцию при планировании и выполнении намеченных планов организации своей жизнедеятельности, проявлять стремление к успешной образовательной, в том числе физкультурно-спортивной, деятельности,

анализировать свои ошибки; осуществлять информационную, познавательную и практическую деятельность с использованием различных средств информации и коммуникации.

Предметные результаты изучения учебного предмета «Физическая культура» отражают опыт обучающихся в физкультурной деятельности.

В составе предметных результатов по освоению обязательного содержания, установленного программой по физической культуре, выделяются: полученные знания, освоенные обучающимися, умения и способы действий, специфические для предметной области «Физическая культура» периода развития начального общего образования, виды деятельности по получению новых знаний, их интерпретации, преобразованию и применению в различных учебных и новых ситуациях.

В состав предметных результатов по освоению обязательного содержания включены физические упражнения: гимнастические упражнения, характеризующиеся многообразием искусственно созданных движений и действий, эффективность которых оценивается избирательностью воздействия на строение и функции организма, а также правильностью, красотой и координационной сложностью всех движений; игровые упражнения, состоящие из естественных видов действий (элементарных движений, бега, бросков и других), которые выполняются в разнообразных вариантах в соответствии с изменяющейся игровой ситуацией и оцениваются по эффективности влияния на организм в целом и по конечному результату действия (например, точнее бросить, быстрее добежать, выполнить в соответствии с предлагаемой техникой выполнения или конечным результатом задания); туристические физические упражнения, включающие ходьбу, бег, прыжки, преодоление препятствий, ходьбу на лыжах, езду на велосипеде, эффективность которых оценивается комплексным воздействием на организм и результативностью преодоления расстояния и препятствий на местности;

спортивные упражнения объединяют ту группу действий, исполнение которых искусственно стандартизировано в соответствии с Единой всесоюзной спортивной классификацией и является предметом специализации для достижения максимальных спортивных результатов. К последней группе в программе по физической культуре условно относятся некоторые физические упражнения первых трёх групп, если им присущи перечисленные признаки (спортивные гимнастические упражнения, спортивные игровые упражнения, спортивные туристические упражнения).

Предметные результаты представлены по годам обучения и отражают сформированность у обучающихся определённых умений.

К концу обучения в 1 классе обучающийся получит следующие предметные результаты по отдельным темам программы по физической культуре:

Знания о физической культуре: различать основные предметные области физической культуры (гимнастика, игры, туризм, спорт);

формулировать правила составления распорядка дня с использованием знаний принципов личной гигиены, требований к одежде и обуви для занятий физическими упражнениями в зале и на улице, иметь представление о здоровом образе жизни, о



важности ведения активного образа жизни, формулировать основные правила безопасного поведения в местах занятий физическими упражнениями (в спортивном зале, на спортивной площадке, в бассейне);

формулировать простейшие правила закаливания и организации самостоятельных занятий физическими упражнениями, применять их в повседневной жизни, понимать и раскрывать значение регулярного выполнения гимнастических упражнений для гармоничного развития, описывать формы наблюдения за динамикой развития гибкости и координационных способностей; иметь представление об основных видах разминки.

Способы физической деятельности.

Самостоятельные занятия общеразвивающими и здоровье формирующими физическими упражнениями: выбирать гимнастические упражнения для формирования стопы, осанки в положении стоя, сидя и при ходьбе, упражнения для развития гибкости и координации;

составлять и выполнять индивидуальный распорядок дня с включением утренней гимнастики, физкультминуток, выполнения упражнений гимнастики, измерять и демонстрировать в записи индивидуальные показатели длины и массы тела, сравнивать их значения с рекомендуемыми для гармоничного развития значениями.

Самостоятельные развивающие, подвижные игры и спортивные эстафеты, строевые упражнения: участвовать в спортивных эстафетах, развивающих подвижных играх, в том числе ролевых, с заданиями на выполнение движений под музыку и с использованием танцевальных шагов, выполнять игровые задания для знакомства с видами спорта, плаванием, основами туристической деятельности, общаться и взаимодействовать в игровой деятельности, выполнять команды и строевые упражнения.

Физическое совершенствование.

Физкультурно-оздоровительная деятельность: осваивать технику выполнения гимнастических упражнений для формирования опорнодвигательного аппарата, включая гимнастический шаг, мягкий бег;

упражнения основной гимнастики на развитие физических качеств (гибкость, координация), эффективность развития которых приходится на период начального общего образования, и развития силы, основанной на удержании собственного веса; осваивать гимнастические упражнения на развитие моторики, координационно-скоростных способностей, в том числе с использованием гимнастических предметов

(скакалка, мяч);

осваивать гимнастические упражнения, направленные на развитие жизненно важных навыков и умений (группировка, кувырки, повороты в обе стороны, равновесие на каждой ноге попеременно, прыжки толчком с двух ног вперёд, назад, с поворотом в обе стороны; осваивать способы игровой деятельности.

К концу обучения во 2 классе обучающийся достигнет следующих предметных результатов по отдельным темам программы по физической культуре:

Знания о физической культуре:

описывать технику выполнения освоенных гимнастических упражнений по видам разминки, отмечать динамику развития личных физических качеств: гибкости, силы, координационно-скоростных способностей; кратко излагать историю физической

культуры, гимнастики, олимпийского движения, некоторых видов спорта, излагать и находить информацию о ГТО, его нормативов, описывать технику удержания на воде и основных общеразвивающих гимнастических упражнений как жизненно важных навыков человека, понимать и раскрывать правила поведения на воде, формулировать правила проведения водных процедур, воздушных и солнечных ванн, гигиенические правила при выполнении физических упражнений, во время купания и занятий плаванием, характеризовать умение плавать.

Способы физкультурной деятельности.

Самостоятельные занятия общеразвивающими и здоровье формирующими физическими упражнениями: выбирать и составлять комплексы упражнений основной гимнастики для выполнения определённых задач, включая формирование свода стопы, укрепление определённых групп мышц, увеличение подвижности суставов; использовать технику контроля за соблюдением осанки и правильной постановки стопы при ходьбе, характеризовать основные показатели физических качеств и способностей человека (гибкость, сила, выносливость, координационные и скоростные способности) и перечислять возрастной период для их эффективного развития;

принимать решения в условиях игровой деятельности, оценивать правила безопасности в процессе игры; знать основные строевые команды.

Самостоятельные наблюдения за физическим развитием и физической подготовленностью:

составлять письменно и выполнять индивидуальный распорядок дня с включением утренней гимнастики, физкультминуток, регулярных упражнений гимнастики, измерять, сравнивать динамику развития физических качеств и способностей: гибкости, координационных способностей, измерять (пальпаторно) частоту сердечных сокращений при выполнении упражнений с различной нагрузкой; классифицировать виды физических упражнений в соответствии с определённым классификационным признаком: по признаку исторически сложившихся систем физического воспитания, по преимущественной целевой направленности их использования, по преимущественному воздействию на развитие отдельных качеств (способностей) человека.

Самостоятельные развивающие, подвижные игры и спортивные эстафеты, командные перестроения: участвовать в играх и игровых заданиях, спортивных эстафетах; устанавливать ролевое участие членов команды; выполнять перестроения.

Физическое совершенствование.

Физкультурно-оздоровительная деятельность: осваивать физические упражнения на развитие гибкости и координационно- скоростных способностей; осваивать и демонстрировать технику перемещения гимнастическим шагом, мягким бегом вперёд, назад, прыжками, подскоками, галопом;

осваивать и демонстрировать технику выполнения подводящих, гимнастических и акробатических упражнений, танцевальных шагов, работы с гимнастическими предметами для развития моторики, пространственного воображения, меткости, гибкости, координационно-скоростных способностей; демонстрировать равновесие стоя и в полуприседе на каждой ноге попеременно, прыжки на месте с полуповоротом с прямыми ногами и в группировке (в обе стороны); осваивать технику плавания одним или несколькими спортивными стилями плавания (при наличии материально-технического обеспечения).

К концу обучения в 3 классе обучающийся достигнет следующих предметных результатов по отдельным темам программы по физической культуре:

Знания о физической культуре:

представлять и описывать структуру спортивного движения в нашей стране, формулировать отличие задач физической культуры от задач спорта;

выполнять задания на составление комплексов физических упражнений по преимущественной целевой направленности их использования, находить и представлять материал по заданной теме, объяснять связь физических упражнений для формирования и укрепления здоровья, развития памяти, разговорной речи, мышления;

представлять и описывать общее строение человека, называть основные части костного скелета человека и основные группы мышц;

описывать технику выполнения освоенных физических упражнений;

формулировать основные правила безопасного поведения на занятиях по физической культуре; находить информацию о возрастных периодах, когда эффективно развивается каждое из следующих физических качеств: гибкость, координация, быстрота, сила, выносливость; различать упражнения по воздействию на развитие основных физических качеств и способностей человека;

различать упражнения на развитие моторики;

объяснять технику дыхания под водой, технику удержания тела на воде;

формулировать основные правила выполнения спортивных упражнений (по виду спорта на выбор); выявлять характерные ошибки при выполнении физических упражнений.

Способы физкультурной деятельности.

Самостоятельные занятия общеразвивающими и здоровье формирующими физическими упражнениями: самостоятельно проводить разминку по её видам: общую, партерную, разминку у опоры, характеризовать комплексы гимнастических упражнений по целевому назначению; организовывать проведение игр, игровых заданий и спортивных эстафет (на выбор).

Самостоятельные наблюдения за физическим развитием и физической подготовленностью: определять максимально допустимую для себя нагрузку (амплитуду движения) при выполнении физического упражнения, оценивать и объяснять меру воздействия того или иного упражнения (по заданию) на основные физические качества и способности; проводить наблюдения за своим дыханием при выполнении упражнений основной гимнастики.

Самостоятельные развивающие, подвижные игры и спортивные эстафеты: составлять, организовывать и проводить игры и игровые задания;

выполнять ролевые задания при проведении спортивных эстафет с гимнастическим предметом/без гимнастического предмета (организатор эстафеты, главный судья, капитан, член команды).

Физическое совершенствование.

Физкультурно-оздоровительная деятельность: осваивать и выполнять технику разучиваемых физических упражнений и комбинаций гимнастических упражнений с использованием в том числе танцевальных шагов, поворотов, прыжков;

осваивать и выполнять технику спортивного плавания стилями (на выбор): брасс, кроль на спине, кроль;

осваивать технику выполнения комплексов гимнастических упражнений для развития гибкости, координационно-скоростных способностей; осваивать универсальные умения при выполнении организующих упражнений и жизненно важных навыков двигательной деятельности человека, такие как: построение и перестроение, перемещения различными способами передвижения, группировка, перекаты, повороты, прыжки, удержание на воде, дыхание под водой и другие; проявлять физические качества: гибкость, координацию - и демонстрировать динамику их развития;

осваивать универсальные умения по самостоятельному выполнению упражнений в оздоровительных формах занятий; осваивать строевой и походный шаг. Спортивно-оздоровительная деятельность: осваивать и демонстрировать технику стилей спортивного плавания (брасс, кроль) с динамикой улучшения показателей скорости при плавании на определённое расстояние; осваивать комплексы гимнастических упражнений и упражнений акробатики с использованием и без использования гимнастических предметов (мяч, скакалка); осваивать универсальные умения прыжков, поворотов, равновесий, включая: серию поворотов и прыжков на девяносто и сто восемьдесят градусов, прыжки с толчком одной ногой, обеими ногами с прямыми и согнутыми коленями, прямо и с полуповоротом, с места и с разбега, прыжки и подскоки через вращающуюся скакалку; осваивать универсальные умения ходьбы на лыжах (при возможных погодных условиях), бега на скорость, метания теннисного мяча в заданную цель, прыжков в высоту через планку, прыжков в длину и иное;

осваивать универсальные умения при выполнении специальных физических упражнений, входящих в программу начальной подготовки по виду спорта (по выбору).

К концу обучения в 4 классе обучающийся достигнет следующих предметных результатов по отдельным темам программы по физической культуре:

Знания о физической культуре: определять и кратко характеризовать физическую культуру, её роль в общей культуре человека, пересказывать тексты по истории физической культуры, олимпизма, понимать и раскрывать связь физической культуры с трудовой и военной деятельностью; называть направления физической культуры в классификации физических упражнений по признаку исторически сложившихся систем физического воспитания;

понимать и перечислять физические упражнения в классификации по преимущественной целевой направленности;

формулировать основные задачи физической культуры, объяснять отличия задач физической культуры от задач спорта; характеризовать туристическую деятельность, её место в классификации физических упражнений по признаку исторически сложившихся систем физического воспитания и отмечать роль туристической деятельности в ориентировании на местности и жизнеобеспечении в трудных ситуациях;

давать основные определения по организации строевых упражнений: строй, фланг, фронт, интервал, дистанция, направляющий, замыкающий, шеренга, колонна; знать строевые команды;

знать и применять методику определения результатов развития физических качеств и способностей: гибкости, координационно-скоростных способностей; определять ситуации, требующие применения правил предупреждения травматизма; определять состав спортивной одежды в зависимости от погодных условий и условий занятий; различать гимнастические упражнения по воздействию на развитие физических качеств (сила, быстрота, координация, гибкость).

Способы физкультурной деятельности: составлять индивидуальный режим дня, вести дневник наблюдений за своим физическим развитием, в том числе оценивая своё состояние после закаливающих процедур; измерять показатели развития физических качеств и способностей по методикам программы по физической культуре (гибкость, координационно-скоростные способности); объяснять технику разученных гимнастических упражнений и специальных физических упражнений по виду спорта (по выбору);

общаться и взаимодействовать в игровой деятельности;

моделировать комплексы упражнений по заданной цели: на развитие гибкости, координации, быстроты, моторики, улучшение подвижности суставов, увеличение эластичности мышц, формирование стопы и осанки, развитие меткости и другие; составлять, организовывать и проводить подвижные игры с элементами соревновательной деятельности.

**Физическое совершенствование**

**Физкультурно-оздоровительная деятельность:**

осваивать универсальные умения по самостоятельному выполнению упражнений в оздоровительных формах занятий (гимнастические минутки, утренняя гимнастика, учебнотренировочный процесс); моделировать физические нагрузки для развития основных физических качеств и способностей в зависимости от уровня физической подготовленности и эффективности динамики развития физических качеств и способностей; осваивать универсальные умения по контролю за величиной физической нагрузки при выполнении упражнений на развитие физических качеств по частоте сердечных сокращений; осваивать навыки по самостоятельному выполнению гимнастических упражнений при различных видах разминки: общей, партерной, разминки у опоры - в целях обеспечения нагрузки на группы мышц в различных положениях (в движении, лёжа, сидя, стоя); принимать на себя ответственность за результаты эффективного развития собственных физических качеств.

**Спортивно-оздоровительная деятельность:**

осваивать и показывать универсальные умения при выполнении организующих упражнений;

осваивать технику выполнения спортивных упражнений;

осваивать универсальные умения по взаимодействию в парах и группах при разучивании специальных физических упражнений;

проявлять физические качества гибкости, координации и быстроты при выполнении специальных физических упражнений и упражнений основной гимнастики; выявлять характерные ошибки при выполнении гимнастических упражнений и техники плавания;

различать, выполнять и озвучивать строевые команды;

осваивать универсальные умения по взаимодействию в группах при разучивании и выполнении физических упражнений;

осваивать и демонстрировать технику различных стилей плавания (на выбор), выполнять плавание на скорость; описывать и демонстрировать правила соревновательной деятельности по виду спорта (на выбор);

соблюдать правила техники безопасности при занятиях физической культурой и спортом; демонстрировать технику удержания гимнастических предметов (мяч, скакалка) при передаче, броске, ловле, вращении, перекатах;

демонстрировать технику выполнения равновесий, поворотов, прыжков толчком с одной ноги (попеременно), на месте и с разбега;

осваивать технику выполнения акробатических упражнений (кувырок, колесо, шпагат/полушпагат, мост из различных положений по выбору, стойка на руках); осваивать технику танцевальных шагов, выполняемых индивидуально, парами, в группах; моделировать комплексы упражнений общей гимнастики по видам разминки (общая, партерная, у опоры);

осваивать универсальные умения в самостоятельной организации и проведении подвижных игр, игровых заданий, спортивных эстафет;

осваивать универсальные умения управлять эмоциями в процессе учебной и игровой деятельности; осваивать технические действия из спортивных игр.

Содержание обучения в 1 классе.

Физическая культура. Культура движения. Гимнастика. Регулярные занятия физической культурой в рамках учебной и внеурочной деятельности. Основные разделы урока. Исходные положения в физических упражнениях: стойки, упоры, седы, положения лёжа, сидя, у опоры.

Правила поведения на уроках физической культуры. Общие принципы выполнения гимнастических упражнений. Гимнастический шаг. Гимнастический (мягкий) бег. Основные хореографические позиции.

Место для занятий физическими упражнениями. Спортивное оборудование и инвентарь. Одежда для занятий физическими упражнениями. Техника безопасности при выполнении физических упражнений, проведении игр и спортивных эстафет.

Распорядок дня. Личная гигиена. Основные правила личной гигиены.

Самоконтроль. Строевые команды, построение, расчёт.

Физические упражнения.

Упражнения по видам разминки.

Общая разминка. Упражнения общей разминки. Влияние выполнения упражнений общей разминки на подготовку мышц тела к выполнению физических упражнений. Освоение техники выполнения упражнений общей разминки с контролем дыхания: приставные шаги вперёд на полной стопе (гимнастический шаг), шаги с продвижением вперёд на полупальцах и пятках («казачок»), шаги с продвижением вперёд на полупальцах с выпрямленными коленями и в полуприседе («жираф»), шаги с продвижением вперёд, сочетаемые с отведением рук назад на горизонтальном уровне («конькобежец»). Освоение танцевальных позиций у опоры.

Партерная разминка. Освоение техники выполнения упражнений для формирования и развития опорно-двигательного аппарата: упражнения для формирования стопы, укрепления мышц стопы, развития гибкости и подвижности суставов («лягушонок»), упражнения для растяжки задней поверхности мышц бедра и формирования выворотности стоп («крестик»), упражнения для укрепления мышц ног, увеличения подвижности тазобедренных, коленных и голеностопных суставов («велосипед»).

Упражнения для укрепления мышц тела и развития гибкости позвоночника, упражнения для разогревания методом скручивания мышц спины («верёвочка»), упражнения для укрепления мышц спины и увеличения их эластичности («рыбка»), упражнения для развития гибкости позвоночника и плечевого пояса («мост») из положения лёжа.

### Подводящие упражнения

Группировка, кувырок в сторону, освоение подводящих упражнений к выполнению продольных и поперечных шпагатов («ящерка»).

Упражнения для развития моторики и координации с гимнастическим предметом.

Удержание скакалки. Вращение кистью руки скакалки, сложенной вчетверо, - перед собой, сложенной вдвое - поочередно в лицевой, боковой плоскостях. Подскоки через скакалку вперёд, назад. Прыжки через скакалку вперёд, назад. Игровые задания со скакалкой. Удержание гимнастического мяча. Баланс мяча на ладони, передача мяча из руки в руку. Одиночный отбив мяча от пола. Переброска мяча с ладони на тыльную сторону руки и обратно. Перекат мяча по полу, по рукам. Бросок и ловля мяча. Игровые задания с мячом. Упражнения для развития координации и развития жизненно важных навыков и умений.

Равновесие - колено вперёд попеременно каждой ногой. Равновесие («арабеск») попеременно каждой ногой. Повороты в обе стороны на сорок пять и девяносто градусов. Прыжки толчком с двух ног вперёд, назад, с поворотом на сорок пять и девяносто градусов в обе стороны.

Освоение танцевальных шагов: «буратино», «ковырялочка», «верёвочка».

Бег, сочетаемый с круговыми движениями руками.

Игры и игровые задания, спортивные эстафеты.

Музыкально-сценические игры. Игровые задания. Спортивные эстафеты с мячом, со скакалкой. Спортивные игры с элементами единоборства.

Организуемые команды и приёмы.

Освоение универсальных умений при выполнении организующих команд.

Содержание обучения во 2 классе.

Гармоничное физическое развитие. Контрольные измерения массы и длины своего тела. Осанка. Занятия гимнастикой в Древней Греции. Древние Олимпийские игры. Символ победы на Олимпийских играх. Возрождение Олимпийских игр. Современная история Олимпийских игр. Виды гимнастики в спорте и олимпийские гимнастические виды спорта.

Всероссийские и международные соревнования. Календарные соревнования.

Упражнения по видам разминки.

Общая разминка. Упражнения общей разминки. Повторение разученных упражнений. Освоение техники выполнения упражнений общей разминки с контролем дыхания: гимнастический бег вперёд, назад, приставные шаги на полной стопе вперёд с движениями головой в стороны («индюшонок»), шаги в полном приседе («гусиный шаг»), небольшие прыжки в полном приседе («мячик»), шаги с наклоном туловища вперёд до касания грудью бедра («цапля»), приставные шаги в сторону с наклонами («качалка»), наклоны туловища вперёд, попеременно касаясь прямых ног животом, грудью («складочка»). Партерная разминка. Повторение и освоение новых упражнений основной гимнастики для формирования и развития опорно-двигательного аппарата, включая: упражнения для формирования стопы, укрепления мышц стопы, развития гибкости и подвижности суставов, упражнения для развития эластичности мышц ног и формирования выворотности стоп, упражнения для укрепления мышц ног, рук, упражнения для увеличения подвижности тазобедренных, коленных и голеностопных суставов.

Освоение упражнений для укрепления мышц спины и брюшного пресса («берёзка»), упражнения для укрепления мышц спины («рыбка», «коробочка»), упражнения для укрепления брюшного пресса («уголок»), упражнения для укрепления мышц спины и увеличения их эластичности («киска»), упражнения для развития гибкости: отведение ноги назад стоя на колене (махи назад) поочередно правой и левой ногой, прямые ноги разведены в стороны, наклоны туловища попеременно к каждой ноге, руки вверх, прижаты к ушам («коромысло»), упражнение для укрепления мышц живота, развития координации, укрепления мышц бедер («неваляшка»).

Разминка у опоры. Освоение упражнений для укрепления голеностопных суставов, развития координации и увеличения эластичности мышц: стоя лицом к гимнастической стенке (колени прямые, туловище и голова прямо, плечи опущены, живот и таз подтянуты, руки в опоре на гимнастической стенке на высоте талии, локти вниз), полуприсед (колени вперёд, вместе) - вытянуть колени - подняться на полупальцы - опустить пятки на пол в исходное положение. Наклоны туловища вперёд, назад и в сторону в опоре на полной стопе и на носках. Равновесие «пассе» (в сторону, затем вперёд) в опоре на стопе и на носках. Равновесие с ногой вперёд (горизонтально) и мах вперёд горизонтально. Приставные шаги в сторону и повороты. Прыжки: ноги вместе (с прямыми и с согнутыми коленями), разножка на сорок пять и девяносто градусов (вперёд и в сторону).

Подводящие упражнения, акробатические упражнения.

Освоение упражнений: кувырок вперёд, назад, шпагат, колесо, мост из положения сидя, стоя и вставание из положения мост.

Упражнения для развития моторики и координации с гимнастическим предметом Удержание скакалки. Вращение кистью руки скакалки, сложенной вдвое, перед собой, ловля скакалки. Высокие прыжки вперёд через скакалку с двойным махом вперёд.

Игровые задания со скакалкой.

Бросок мяча в заданную плоскость и ловля мяча. Серия отбивов мяча.

Игровые задания, в том числе с мячом и скакалкой. Спортивные эстафеты с гимнастическим предметом. Спортивные и туристические физические игры и игровые задания.

Комбинации упражнений. Осваиваем соединение изученных упражнений в комбинации.

Пример:

Исходное положение: стоя в VI позиции ног, колени вытянуты, рука с мячом на ладони вперёд (локоть прямой) - бросок мяча в заданную плоскость (на шаг вперёд) - шаг вперёд с поворотом тела на триста шестьдесят градусов - ловля мяча.

Пример:

Исходное положение: сидя в группировке - кувырок вперед-поворот «казак» - подъём - стойка в VI позиции, руки опущены.

Упражнения для развития координации и развития жизненно важных навыков и умений.

Плавательная подготовка.

Правила поведения в бассейне. Упражнения ознакомительного плавания: освоение универсальных умений дыхания в воде. Освоение упражнений для формирования навыков плавания: «поплавок», «морская звезда», «лягушонок», «весёлый дельфин». Освоение спортивных стилей плавания. Основная гимнастика.



Освоение универсальных умений дыхания во время выполнения гимнастических упражнений.

Освоение техники поворотов в обе стороны на сто восемьдесят и триста шестьдесят градусов на одной ноге (попеременно), техники выполнения серии поворотов колено вперёд, в сторону, поворот «казак», нога вперёд горизонтально. Освоение техники выполнения прыжков толчком с одной ноги вперёд, с поворотом на девяносто и сто восемьдесят градусов в обе стороны.

Освоение танцевальных шагов: шаги с подскоками (вперёд, назад, с поворотом), шаги галопа (в сторону, вперёд), а также в сочетании с различными подскоками, элементы русского танца («припадание»), элементы современного танца.

Освоение упражнений на развитие силы: сгибание и разгибание рук в упоре лёжа на полу.

Игры и игровые задания, спортивные эстафеты.

Ролевые игры и игровые задания с использованием освоенных упражнений и танцевальных шагов. Спортивные эстафеты с мячом, со скакалкой. Спортивные игры.

Туристические игры и задания.

Организующие команды и приёмы.

Освоение универсальных умений при выполнении организующих команд и строевых упражнений: построение и перестроение в одну, две шеренги, стоя на месте, повороты

направо и налево, передвижение в колонне по одному с равномерной скоростью  
Содержание обучения в 3 классе.

Нагрузка. Влияние нагрузки на мышцы. Влияние утренней гимнастики и регулярного выполнения физических упражнений на человека. Физические упражнения. Классификация физических упражнений по направлениям. Эффективность развития физических качеств в соответствии с сенситивными периодами развития. Гимнастика и виды гимнастической разминки.

Основные группы мышц человека. Подводящие упражнения к выполнению акробатических упражнений.

Моделирование физической нагрузки при выполнении гимнастических упражнений для развития основных физических качеств.

Освоение навыков по самостоятельному ведению общей, партерной разминки и разминки у опоры в группе.

Освоение и демонстрация приёмов выполнения различных комбинаций гимнастических упражнений с использованием танцевальных шагов, поворотов, прыжков, гимнастических и акробатических упражнений.

Подбор комплекса и демонстрация техники выполнения гимнастических упражнений по преимущественной целевой направленности их использования.

Демонстрация умений построения и перестроения, перемещений различными способами передвижений, включая перекаты, повороты, прыжки, танцевальные шаги. Организующие команды и приёмы.

Выполнение универсальных умений при выполнении организующих команд и строевых упражнений: построение и перестроение в одну, две шеренги, повороты направо и налево, передвижение в колонне по одному с равномерной скоростью.

Спортивно-оздоровительная деятельность.

Овладение техникой выполнения упражнений основной гимнастики, комплексов гимнастических упражнений, подбор и выполнение комплексов физкультурминуток, утренней гимнастики.

Овладение техникой выполнения упражнений основной гимнастики на развитие отдельных мышечных групп.

Овладение техникой выполнения упражнений основной гимнастики с учётом особенностей режима работы мышц (динамичные, статичные).

Овладение техникой выполнения серии поворотов и прыжков, в том числе с использованием гимнастических предметов.

Демонстрация универсальных умений: выполнение бросков гимнастического мяча в заданную плоскость пространства одной рукой (попеременно), двумя руками, имитация падения в группировке с кувырками, бег (челночный), метание теннисного мяча в заданную цель, прыжки в высоту, в длину, плавание.

Овладение техникой плавания на дистанцию не менее 25 метров (при наличии материально-технической базы).

Освоение правил вида спорта (на выбор), освоение физических упражнений для начальной подготовки по данному виду спорта.

Выполнение заданий в ролевых играх и игровых заданий.

Овладение техникой выполнения строевого шага и походного шага. Шеренги, перестроения и движение в шеренгах. Повороты на месте и в движении.

Различные групповые выступления, в том числе освоение основных условий участия во флешмобах.

Содержание обучения в 4 классе.

Физическое воспитание и физическое совершенствование. Спорт и гимнастические виды спорта. Принципиальные различия спорта и физической культуры. Ознакомление с видами спорта (на выбор) и правилами проведения соревнований по виду спорта (на выбор).

Освоение методов подбора упражнений для физического совершенствования и эффективного развития физических качеств по индивидуальной образовательной траектории, в том числе для утренней гимнастики, увеличения эффективности развития гибкости, координации. Самостоятельное проведение разминки по её видам.

Освоение методов организации и проведения спортивных эстафет, игр и игровых заданий, принципы проведения эстафет при ролевом участии (капитан команды, участник, судья, организатор). Туристическая игровая и спортивная игровая деятельность. Обеспечение индивидуального и коллективного творчества по созданию эстафет, игровых заданий, флешмоба.

Овладение техникой выполнения простейших форм борьбы. Игровые задания в рамках освоения упражнений единоборств и самообороны.

Освоение навыков туристической деятельности, включая сбор базового снаряжения для туристического похода, составление маршрута на карте с использованием компаса. Освоение принципов определения максимально допустимой для себя нагрузки (амплитуды движения) при выполнении физического упражнения.

Способы демонстрации результатов освоения программы по физической культуре.

Спортивно-оздоровительная деятельность

Овладение техникой выполнения комбинаций упражнений основной гимнастики с элементами акробатики и танцевальных шагов.

Овладение техникой выполнения гимнастических упражнений для развития силы мышц рук (для удержания собственного веса).

Овладение техникой выполнения гимнастических упражнений для сбалансированности веса и роста; эстетических движений.

Овладение техникой выполнения гимнастических упражнений на укрепление мышц брюшного пресса, спины, мышц груди: «уголок» (усложнённый вариант), упражнение для рук, упражнение «волна» вперёд, назад, упражнение для укрепления мышц спины и увеличения эластичности мышц туловища.

Освоение акробатических упражнений: мост из положения стоя и поднятие из моста, шпагаты: поперечный или продольный, стойка на руках, колесо.

Овладение техникой выполнения гимнастической, строевой и туристической ходьбы и равномерного бега на 60 и 100 м.

Освоение прыжков в длину и высоту с места толчком двумя ногами, в высоту с разбега (при наличии специального спортивного легкоатлетического оборудования).

Овладение одним или более из спортивных стилей плавания на время и дистанцию (на выбор) при наличии материально-технического обеспечения).

Освоение правил вида спорта (на выбор) и освоение физических упражнений для начальной подготовки по данному виду спорта в соответствии со стандартами спортивной подготовки.

Демонстрация универсальных умений: выполнение бросков гимнастического мяча в заданную плоскость пространства одной рукой (попеременно), двумя руками, имитация падения в группировке с кувырками, перемещение на лыжах, бег (челночный), метание теннисного мяча в заданную цель, прыжки в высоту, в длину, плавание.

Выполнение заданий в ролевых, туристических, спортивных играх.

Освоение строевого шага и походного шага. Шеренги, перестроения и движение в шеренгах. Повороты на месте и в движении.

Овладение техникой выполнения групповых гимнастических и спортивных упражнений. Демонстрация результатов освоения программы по физической культуре.

Вариант № 2.

Пояснительная записка.

Программа по физической культуре на уровне начального общего образования составлена на основе требований к результатам освоения программы начального общего образования ФГОС НОО, а также ориентирована на целевые приоритеты духовно-нравственного развития, воспитания и социализации обучающихся, сформулированные в федеральной рабочей программе воспитания.

При создании программы по физической культуре учитывались потребности современного российского общества в физически крепком и деятельном подрастающем поколении, способном активно включаться в разнообразные формы здорового образа жизни, использовать ценности физической культуры для саморазвития, самоопределения и самореализации.

В программе по физической культуре нашли своё отражение объективно сложившиеся реалии современного социокультурного развития общества, условия деятельности образовательных организаций, запросы родителей обучающихся,

педагогических работников на обновление содержания образовательного процесса, внедрение в его практику современных подходов, новых методик и технологий.

Изучение учебного предмета «Физическая культура» имеет важное значение в онтогенезе обучающихся. Оно активно воздействует на развитие их физической, психической и социальной природы, содействует укреплению здоровья, повышению защитных свойств организма, развитию памяти, внимания и мышления, предметно ориентируется на активное вовлечение обучающихся в самостоятельные занятия физической культурой и спортом.

Целью образования по физической культуре на уровне начального общего образования является формирование у обучающихся основ здорового образа жизни, активной творческой самостоятельности в проведении разнообразных форм занятий физическими упражнениями. Достижение данной цели обеспечивается ориентацией учебного предмета на укрепление и сохранение здоровья обучающихся, приобретение ими знаний и способов самостоятельной деятельности, развитие физических качеств и освоение физических упражнений оздоровительной, спортивной и прикладно-ориентированной направленности. Развивающая ориентация учебного предмета «Физическая культура» заключается в формировании у обучающихся необходимого и достаточного физического здоровья, уровня развития физических качеств и обучения физическим упражнениям разной функциональной направленности. Существенным достижением такой ориентации является постепенное вовлечение обучающихся в здоровый образ жизни за счёт овладения ими знаниями и умениями по организации самостоятельных занятий подвижными играми, коррекционной, дыхательной и зрительной гимнастикой, проведения физкультминуток и утренней зарядки, закаливающих процедур, наблюдений за физическим развитием и физической подготовленностью.

Воспитывающее значение учебного предмета раскрывается в приобщении обучающихся к истории и традициям физической культуры и спорта народов России, формировании интереса к регулярным занятиям физической культурой и спортом, осознании роли занятий физической культурой в укреплении здоровья, организации активного отдыха и досуга. В процессе обучения у обучающихся активно формируются положительные навыки и способы поведения, общения и взаимодействия со сверстниками и учителями, оценивания своих действий и поступков в процессе совместной коллективной деятельности.

Методологической основой структуры и содержания программы по физической культуре для начального общего образования являются базовые положения личностно-деятельностного подхода, ориентирующие педагогический процесс на развитие целостной личности обучающихся. Достижение целостного развития становится возможным благодаря освоению обучающимися двигательной деятельности, представляющей собой основу содержания учебного предмета «Физическая культура». Двигательная деятельность оказывает активное влияние на развитие психической и социальной природы обучающихся. Как и любая деятельность, она включает в себя информационный, операциональный и мотивационно-процессуальный компоненты, которые находят своё отражение в соответствующих дидактических линиях учебного предмета.

В целях усиления мотивационной составляющей учебного предмета и подготовки обучающихся к выполнению комплекса ГТО в структуру программы по физической культуре в раздел «Физическое совершенствование» вводится

образовательный модуль «Прикладно-ориентированная физическая культура». Данный модуль позволит удовлетворить интересы обучающихся в занятиях спортом и активном участии в спортивных соревнованиях, развитии национальных форм соревновательной деятельности и систем физического воспитания.

Содержание модуля «Прикладно-ориентированная физическая культура» обеспечивается программами по видам спорта, которые могут использоваться образовательными организациями исходя из интересов обучающихся, физкультурно-спортивных традиций, наличия необходимой материально-технической базы, квалификации педагогического состава. Образовательные организации могут разрабатывать своё содержание для модуля «Прикладно-ориентированная физическая культура» и включать в него популярные национальные виды спорта, подвижные игры и развлечения, основывающиеся на этнокультурных, исторических и современных традициях региона и школы.

Содержание программы по физической культуре изложено по годам обучения и раскрывает основные её содержательные линии, обязательные для изучения в каждом классе: «Знания о физической культуре», «Способы самостоятельной деятельности» и «Физическое совершенствование».

Планируемые результаты включают в себя личностные, метапредметные и предметные результаты.

Результативность освоения учебного предмета обучающимися достигается посредством современных научно-обоснованных инновационных средств, методов и форм обучения, информационно-коммуникативных технологий и передового педагогического опыта. Общее число часов, рекомендованных для изучения физической культуры - 405 часов: в 1 классе - 99 часов (3 часа в неделю), во 2 классе - 102 часа (3 часа в неделю), в 3 классе - 102 часа (3 часа в неделю), в 4 классе - 102 часа (3 часа в неделю).

Содержание обучения в 1 классе.

Знания о физической культуре.

Понятие «физическая культура» как занятия физическими упражнениями и спортом по укреплению здоровья, физическому развитию и физической подготовке. Связь физических упражнений с движениями животных и трудовыми действиями древних людей.

Способы самостоятельной деятельности.

Режим дня и правила его составления и соблюдения.

Физическое совершенствование.

Оздоровительная физическая культура.

Гигиена человека и требования к проведению гигиенических процедур. Осанка и комплексы упражнений для правильного её развития. Физические упражнения для физкультминуток и утренней зарядки.

Спортивно-оздоровительная физическая культура.

Правила поведения на уроках физической культуры, подбора одежды для занятий в спортивном зале и на открытом воздухе.

Гимнастика с основами акробатики.

Исходные положения в физических упражнениях: стойки, упоры, седы, положения лёжа. Строевые упражнения: построение и перестроение в одну и две шеренги, стоя на месте, повороты направо и налево, передвижение в колонне по одному

с равномерной скоростью. Гимнастические упражнения: стилизованные способы передвижения ходьбой и бегом, упражнения с гимнастическим мячом и гимнастической скакалкой, стилизованные гимнастические прыжки.

Акробатические упражнения: подъём туловища из положения лёжа на спине и животе, подъём ног из положения лёжа на животе, сгибание рук в положении упор лёжа, прыжки в группировке, толчком двумя ногами, прыжки в упоре на руки, толчком двумя ногами. Лыжная подготовка.

Переноска лыж к месту занятия. Основная стойка лыжника. Передвижение на лыжах ступающим шагом (без палок). Передвижение на лыжах скользящим шагом (без палок).

Лёгкая атлетика.

Равномерная ходьба и равномерный бег. Прыжки в длину и высоту с места толчком двумя ногами, в высоту с прямого разбега.

Подвижные и спортивные игры.

Считалки для самостоятельной организации подвижных игр.

Прикладно-ориентированная физическая культура.

Развитие основных физических качеств средствами спортивных и подвижных игр.

Подготовка к выполнению нормативных требований комплекса ГТО.

Содержание обучения во 2 классе.

Знания о физической культуре.

Из истории возникновения физических упражнений и первых соревнований. Зарождение Олимпийских игр древности.

Способы самостоятельной деятельности.

Физическое развитие и его измерение. Физические качества человека: сила, быстрота, выносливость, гибкость, координация и способы их измерения. Составление дневника наблюдений по физической культуре.

Физическое совершенствование.

Оздоровительная физическая культура.

Закаливание организма обтиранием. Составление комплекса утренней зарядки и физкультминутки для занятий в домашних условиях.

Спортивно-оздоровительная физическая культура.

Гимнастика с основами акробатики.

Правила поведения на занятиях гимнастикой и акробатикой. Строевые команды в построении и перестроении в одну шеренгу и колонну по одному; при поворотах направо и налево, стоя на месте и в движении. Передвижение в колонне по одному с равномерной и изменяющейся скоростью движения.

Упражнения разминки перед выполнением гимнастических упражнений. Прыжки со скакалкой на двух ногах и поочередно на правой и левой ноге на месте. Упражнения с гимнастическим мячом: подбрасывание, перекаты и наклоны с мячом в руках.

Танцевальный хороводный шаг, танец галоп.

Лыжная подготовка.

Правила поведения на занятиях лыжной подготовкой. Упражнения на лыжах: передвижение двухшажным попеременным ходом, спуск с небольшого склона в

основной стойке, торможение лыжными палками на учебной трассе и падением на бок во время спуска.

Лёгкая атлетика.

Правила поведения на занятиях лёгкой атлетикой. Броски малого мяча в неподвижную мишень разными способами из положения стоя, сидя и лёжа. Разнообразные сложнокоординированные прыжки толчком одной ногой и двумя ногами с места, в движении в разных направлениях, с разной амплитудой и траекторией полёта. Прыжок в высоту с прямого разбега. Ходьба по гимнастической скамейке с изменением скорости и направления движения. Беговые сложно-координационные упражнения: ускорения из разных исходных положений, змейкой, по кругу, обеганием предметов, с преодолением небольших препятствий.

Подвижные игры.

Подвижные игры с техническими приёмами спортивных игр (баскетбол, футбол).

Прикладно-ориентированная физическая культура.

Подготовка к соревнованиям по комплексу ГТО. Развитие основных физических качеств средствами подвижных и спортивных игр.

Содержание обучения в 3 классе.

Знания о физической культуре.

Из истории развития физической культуры у древних народов, населявших территорию России. История появления современного спорта.

Способы самостоятельной деятельности.

Виды физических упражнений, используемых на уроках физической культуры: общеразвивающие, подготовительные, соревновательные, их отличительные признаки и предназначение. Способы измерения пульса на занятиях физической культурой (наложение руки под грудь). Дозировка нагрузки при развитии физических качеств на уроках физической культуры. Дозирование физических упражнений для комплексов физкультминутки и утренней зарядки. Составление графика занятий по развитию физических качеств на учебный год.

Физическое совершенствование.

Оздоровительная физическая культура.

Закаливание организма при помощи обливания под душем. Упражнения дыхательной и зрительной гимнастики, их влияние на восстановление организма после умственной и физической нагрузки.

Спортивно-оздоровительная физическая культура.

Гимнастика с основами акробатики.

Строевые упражнения в движении противходом, перестроении из колонны по одному в колонну по три, стоя на месте и в движении. Упражнения в лазании по канату в три приёма. Упражнения на гимнастической скамейке в передвижении стилизованными способами ходьбы: вперёд, назад, с высоким подниманием колен и изменением положения рук, приставным шагом правым и левым боком. Передвижения по наклонной гимнастической скамейке: равномерной ходьбой с поворотом в разные стороны и движением руками, приставным шагом правым и левым боком.

Упражнения в передвижении по гимнастической стенке: ходьба приставным шагом правым и левым боком по нижней жерди, лазанье разноимённым способом. Прыжки через скакалку с изменяющейся скоростью вращения на двух ногах и

поочередно на правой и левой ноге, прыжки через скакалку назад с равномерной скоростью.

Ритмическая гимнастика: стилизованные наклоны и повороты туловища с изменением положения рук, стилизованные шаги на месте в сочетании с движением рук, ног и туловища. Упражнения в танцах галоп и полька.

Лёгкая атлетика.

Прыжок в длину с разбега, способом согнув ноги. Броски набивного мяча из-за головы в положении сидя и стоя на месте. Беговые упражнения скоростной и координационной направленности: челночный бег, бег с преодолением препятствий, с ускорением и торможением, максимальной скоростью на дистанции 30 м. Лыжная подготовка.

Передвижение одновременным двухшажным ходом. Упражнения в поворотах на лыжах переступанием стоя на месте и в движении. Торможение плугом.

Плавательная подготовка.

Правила поведения в бассейне. Виды современного спортивного плавания: кроль на груди и спине, брас. Упражнения ознакомительного плавания: передвижение по дну ходьбой и прыжками, погружение в воду и всплытие, скольжение на воде. Упражнения в плавании кролем на груди.

Подвижные и спортивные игры.

Подвижные игры на точность движений с приёмами спортивных игр и лыжной подготовки. Баскетбол: ведение баскетбольного мяча, ловля и передача баскетбольного мяча. Волейбол: прямая нижняя подача, приём и передача мяча снизу двумя руками на месте и в движении. Футбол: ведение футбольного мяча, удар по неподвижному футбольному мячу.

Прикладно-ориентированная физическая культура.

Развитие основных физических качеств средствами базовых видов спорта. Подготовка к выполнению нормативных требований комплекса ГТО.

Содержание обучения в 4 классе.

Знания о физической культуре.

Из истории развития физической культуры в России. Развитие национальных видов спорта в России.

Способы самостоятельной деятельности.

Физическая подготовка. Влияние занятий физической подготовкой на работу организма. Регулирование физической нагрузки по пульсу на самостоятельных занятиях физической подготовкой. Определение тяжести нагрузки на самостоятельных занятиях физической подготовкой по внешним признакам и самочувствию. Определение возрастных особенностей физического развития и физической подготовленности посредством регулярного наблюдения. Оказание первой помощи при травмах во время самостоятельных занятий физической культурой.

Физическое совершенствование.

Оздоровительная физическая культура.

Оценка состояния осанки, упражнения для профилактики её нарушения (на расслабление мышц спины и профилактику сутулости). Упражнения для снижения массы тела за счёт упражнений с высокой активностью работы больших мышечных



групп. Закаливающие процедуры: купание в естественных водоёмах, солнечные и воздушные процедуры.

Спортивно-оздоровительная физическая культура.

Гимнастика с основами акробатики. Предупреждение травматизма при выполнении гимнастических и акробатических упражнений. Акробатические комбинации из хорошо освоенных упражнений. Опорный прыжок через гимнастического козла с разбега способом напрыгивания. Упражнения на низкой гимнастической перекладине: висы и упоры, подъём переворотом. Упражнения в танце «Летка-енка».

Лёгкая атлетика. Предупреждение травматизма во время выполнения легкоатлетических упражнений. Прыжок в высоту с разбега перешагиванием. Технические действия при беге по легкоатлетической дистанции: низкий старт, стартовое ускорение, финиширование.

Метание малого мяча на дальность стоя на месте.

Лыжная подготовка.

Предупреждение травматизма во время занятий лыжной подготовкой. Упражнения в передвижении на лыжах одновременным одношажным ходом.

Плавательная подготовка.

Предупреждение травматизма во время занятий плавательной подготовкой. Упражнения в плавании кролем на груди, ознакомительные упражнения в плавании кролем на спине.

Подвижные и спортивные игры.

Предупреждение травматизма на занятиях подвижными играми. Подвижные игры общефизической подготовки. Волейбол: нижняя боковая подача, приём и передача мяча сверху, выполнение освоенных технических действий в условиях игровой деятельности. Баскетбол: бросок мяча двумя руками от груди с места, выполнение освоенных технических действий в условиях игровой деятельности.

Футбол: остановки катящегося мяча внутренней стороной стопы, выполнение освоенных технических действий в условиях игровой деятельности.

Прикладно-ориентированная физическая культура.

Упражнения физической подготовки на развитие основных физических качеств.

Подготовка к выполнению нормативных требований комплекса ГТО.

Планируемые результаты освоения программы по физической культуре на уровне начального общего образования.

Личностные результаты освоения программы по физической культуре на уровне начального общего образования достигаются в единстве учебной и воспитательной деятельности в соответствии с традиционными российскими социокультурными и духовно-нравственными ценностями, принятыми в обществе правилами и нормами поведения и способствуют процессам самопознания, самовоспитания и саморазвития, формирования внутренней позиции личности.

В результате изучения физической культуры на уровне начального общего образования у обучающегося будут сформированы следующие личностные результаты: становление ценностного отношения к истории и развитию физической культуры народов России, осознание её связи с трудовой деятельностью и укреплением здоровья человека; формирование нравственно-этических норм поведения и правил

межличностного общения во время подвижных игр и спортивных соревнований, выполнения совместных учебных заданий;

проявление уважительного отношения к соперникам во время соревновательной деятельности, стремление оказывать первую помощь при травмах и ошибках;

уважительное отношение к содержанию национальных подвижных игр, этнокультурным формам и видам соревновательной деятельности;

стремление к формированию культуры здоровья, соблюдению правил здорового образа жизни;

проявление интереса к исследованию индивидуальных особенностей физического развития и физической подготовленности, влияния занятий физической культурой и спортом на их показатели.

В результате изучения физической культуры на уровне начального общего образования у обучающегося будут сформированы познавательные универсальные учебные действия, коммуникативные универсальные учебные действия, регулятивные универсальные учебные действия, совместная деятельность.

По окончании 1 класса у обучающегося будут сформированы следующие универсальные учебные действия:

У обучающегося будут сформированы следующие базовые логические и исследовательские действия как часть познавательных универсальных учебных действий: находить общие и отличительные признаки в передвижениях человека и животных; устанавливать связь между бытовыми движениями древних людей и физическими упражнениями из современных видов спорта; сравнивать способы передвижения ходьбой и бегом, находить между ними общие и отличительные признаки; выявлять признаки правильной и неправильной осанки, приводить возможные причины её нарушений.

У обучающегося будут сформированы умения общения как часть коммуникативных универсальных учебных действий:

воспроизводить названия разучиваемых физических упражнений и их исходные положения;

высказывать мнение о положительном влиянии занятий физической культурой, оценивать влияние гигиенических процедур на укрепление здоровья; управлять эмоциями во время занятий физической культурой и проведения подвижных игр, соблюдать правила поведения и положительно относиться к замечаниям других обучающихся и учителя;

обсуждать правила проведения подвижных игр, обосновывать объективность определения победителей.

У обучающегося будут сформированы умения самоорганизации и самоконтроля как часть регулятивных универсальных учебных действий: выполнять комплексы физкультминуток, утренней зарядки, упражнений по профилактике нарушения и коррекции осанки; выполнять учебные задания по обучению новым физическим упражнениям и развитию физических качеств; проявлять уважительное отношение к участникам совместной игровой и соревновательной деятельности.

По окончании 2 класса у обучающегося будут сформированы следующие универсальные учебные действия:

У обучающегося будут сформированы следующие базовые логические и исследовательские действия как часть познавательных универсальных учебных действий: характеризовать понятие «физические качества», называть физические качества и определять их отличительные признаки; понимать связь между закаливающими процедурами и укреплением здоровья; выявлять отличительные признаки упражнений на развитие разных физических качеств, приводить примеры и демонстрировать их выполнение; обобщать знания, полученные в практической деятельности, составлять индивидуальные комплексы упражнений физкультминуток и утренней зарядки, упражнений на профилактику нарушения осанки; вести наблюдения за изменениями показателей физического развития и физических качеств, проводить процедуры их измерения.

У обучающегося будут сформированы умения общения как часть коммуникативных универсальных учебных действий:

объяснять назначение упражнений утренней зарядки, приводить соответствующие примеры её положительного влияния на организм обучающихся (в пределах изученного); исполнять роль капитана и судьи в подвижных играх, аргументированно высказывать суждения о своих действиях и принятых решениях; выполнять небольшие сообщения по истории возникновения подвижных игр и спортивных соревнований, планированию режима дня, способам измерения показателей физического развития и физической подготовленности.

У обучающегося будут сформированы умения самоорганизации и самоконтроля как часть регулятивных универсальных учебных действий: соблюдать правила поведения на уроках физической культуры с учётом их учебного содержания, находить в них различия (легкоатлетические, гимнастические и игровые уроки, занятия лыжной и плавательной подготовкой);

выполнять учебные задания по освоению новых физических упражнений и развитию физических качеств в соответствии с указаниями и замечаниями учителя; взаимодействовать со сверстниками в процессе выполнения учебных заданий, соблюдать культуру общения и уважительного обращения к другим обучающимся; контролировать соответствие двигательных действий правилам подвижных игр, проявлять эмоциональную сдержанность при возникновении ошибок.

По окончании 3 класса у обучающегося будут сформированы следующие УУД:

У обучающегося будут сформированы следующие базовые логические и исследовательские действия как часть познавательных универсальных учебных действий: понимать историческую связь развития физических упражнений с трудовыми действиями, приводить примеры упражнений древних людей в современных спортивных соревнованиях; объяснять понятие «дозировка нагрузки», правильно применять способы её регулирования на занятиях физической культурой;

понимать влияние дыхательной и зрительной гимнастики на предупреждение развития утомления при выполнении физических и умственных нагрузок; обобщать знания, полученные в практической деятельности, выполнять правила поведения на уроках физической культуры, проводить закаливающие процедуры, занятия по предупреждению нарушения осанки; вести наблюдения за динамикой показателей физического развития и физических качеств в течение учебного года, определять их приросты по учебным четвертям (триместрам).

У обучающегося будут сформированы умения общения как часть коммуникативных универсальных учебных действий: организовывать совместные

подвижные игры, принимать в них активное участие с соблюдением правил и норм этического поведения;

правильно использовать строевые команды, названия упражнений и способов деятельности во время совместного выполнения учебных заданий;

активно участвовать в обсуждении учебных заданий, анализе выполнения физических упражнений и технических действий из осваиваемых видов спорта; выполнять небольшие сообщения по результатам выполнения учебных заданий, организации и проведения самостоятельных занятий физической культурой.

У обучающегося будут сформированы умения самоорганизации и самоконтроля как часть регулятивных универсальных учебных действий: контролировать выполнение физических упражнений, корректировать их на основе сравнения с заданными образцами; взаимодействовать со сверстниками в процессе учебной и игровой деятельности, контролировать соответствие выполнения игровых действий правилам подвижных игр; оценивать сложность возникающих игровых задач, предлагать их совместное коллективное решение.

По окончании 4 класса у обучающегося будут сформированы следующие УУД:

У обучающегося будут сформированы следующие базовые логические и исследовательские действия как часть познавательных универсальных учебных действий: сравнивать показатели индивидуального физического развития и физической подготовленности с возрастными стандартами, находить общие и отличительные особенности;

выявлять отставание в развитии физических качеств от возрастных стандартов, приводить примеры физических упражнений по их устранению; объединять физические упражнения по их целевому предназначению: на профилактику нарушения осанки, развитие силы, быстроты и выносливости.

У обучающегося будут сформированы умения общения как часть коммуникативных универсальных учебных действий:

взаимодействовать с учителем и обучающимися, воспроизводить ранее изученный материал и отвечать на вопросы в процессе учебного диалога; использовать специальные термины и понятия в общении с учителем и обучающимися, применять термины при обучении новым физическим упражнениям, развитии физических качеств; оказывать посильную первую помощь во время занятий физической культурой.

У обучающегося будут сформированы умения самоорганизации и самоконтроля как часть регулятивных универсальных учебных действий: выполнять указания учителя, проявлять активность и самостоятельность при выполнении учебных заданий;

самостоятельно проводить занятия на основе изученного материала и с учётом собственных интересов; оценивать свои успехи в занятиях физической культурой, проявлять стремление к развитию физических качеств, выполнению нормативных требований комплекса ГТО. К концу обучения в 1 классе обучающийся достигнет следующих предметных результатов по отдельным темам программы по физической культуре:

приводить примеры основных дневных дел и их распределение в индивидуальном режиме дня;

соблюдать правила поведения на уроках физической культурой, приводить примеры подбора одежды для самостоятельных занятий; выполнять упражнения утренней зарядки и физкультминуток;

анализировать причины нарушения осанки и демонстрировать упражнения по профилактике её нарушения; демонстрировать построение и перестроение из одной шеренги в две и в колонну по одному, выполнять ходьбу и бег с равномерной и изменяющейся скоростью передвижения; демонстрировать передвижения стилизованным гимнастическим шагом и бегом, прыжки

на месте с поворотами в разные стороны и в длину толчком двумя ногами; передвигаться на лыжах ступающим и скользящим шагом (без палок); играть в подвижные игры с общеразвивающей направленностью.

К концу обучения во 2 классе обучающийся достигнет следующих предметных результатов по отдельным темам программы по физической культуре: демонстрировать примеры основных физических качеств и высказывать своё суждение об их связи с укреплением здоровья и физическим развитием;

измерять показатели длины и массы тела, физических качеств с помощью специальных тестовых упражнений, вести наблюдения за их изменениями; выполнять броски малого (теннисного) мяча в мишень из разных исходных положений и разными способами, демонстрировать упражнения в подбрасывании гимнастического мяча правой и левой рукой, перебрасывании его с руки на руку, перекатыванию; демонстрировать танцевальный хороводный шаг в совместном передвижении; выполнять прыжки по разметкам на разное расстояние и с разной амплитудой, в высоту с прямого разбега;

передвигаться на лыжах двухшажным переменным ходом, спускаться с пологого склона и тормозить падением; организовывать и играть в подвижные игры на развитие основных физических качеств, с использованием технических приёмов из спортивных игр; выполнять упражнения на развитие физических качеств.

К концу обучения в 3 классе обучающийся достигнет следующих предметных результатов по отдельным темам программы по физической культуре: соблюдать правила во время выполнения гимнастических и акробатических упражнений, легкоатлетической, лыжной, игровой и плавательной подготовки;

демонстрировать примеры упражнений общеразвивающей, подготовительной и соревновательной направленности, раскрывать их целевое предназначение на занятиях физической культурой;

измерять частоту пульса и определять физическую нагрузку по её значениям с помощью таблицы стандартных нагрузок;

выполнять упражнения дыхательной и зрительной гимнастики, объяснять их связь с предупреждением появления утомления;

выполнять движение противоходом в колонне по одному, перестраиваться из колонны по одному в колонну по три на месте и в движении;

выполнять ходьбу по гимнастической скамейке с высоким подниманием колен и изменением положения рук, поворотами в правую и левую сторону, двигаться приставным шагом левым и правым боком, спиной вперёд;

передвигаться по нижней жерди гимнастической стенки приставным шагом в правую и левую сторону, лазать разноимённым способом;

демонстрировать прыжки через скакалку на двух ногах и попеременно на правой и левой ноге;

демонстрировать упражнения ритмической гимнастики, движения танцев галоп и полька; выполнять бег с преодолением небольших препятствий с разной скоростью,

прыжки в длину с разбега способом согнув ноги, броски набивного мяча из положения сидя и стоя; передвигаться на лыжах одновременным двухшажным ходом, спускаться с пологого склона в стойке лыжника и тормозить плугом; выполнять технические действия спортивных игр: баскетбол (ведение баскетбольного мяча на месте и движении), волейбол (приём мяча снизу и нижняя передача в парах), футбол (ведение футбольного мяча змейкой); выполнять упражнения на развитие физических качеств, демонстрировать приросты в их показателях. К концу обучения в 4 классе обучающийся достигнет следующих предметных результатов по отдельным темам программы по физической культуре: объяснять назначение комплекса ГТО и выявлять его связь с подготовкой к труду и защите Родины; осознавать положительное влияние занятий физической подготовкой на укрепление здоровья, развитие сердечно-сосудистой и дыхательной систем; приводить примеры регулирования физической нагрузки по пульсу при развитии физических качеств: силы, быстроты, выносливости и гибкости; приводить примеры оказания первой помощи при травмах во время самостоятельных занятий физической культурой и спортом, характеризовать причины их появления на занятиях гимнастикой и лёгкой атлетикой, лыжной и плавательной подготовкой; проявлять готовность оказать первую помощь в случае необходимости; демонстрировать акробатические комбинации из 5-7 хорошо освоенных упражнений (с помощью учителя); демонстрировать опорный прыжок через гимнастического козла с разбега способом напрыгивания; демонстрировать движения танца «Летка-енка» в групповом исполнении под музыкальное сопровождение; выполнять прыжок в высоту с разбега перешагиванием; выполнять метание малого (теннисного) мяча на дальность; демонстрировать проплывание учебной дистанции кролем на груди или кролем на спине (по выбору обучающегося);

выполнять освоенные технические действия спортивных игр баскетбол, волейбол и футбол в условиях игровой деятельности; выполнять упражнения на развитие физических качеств, демонстрировать приросты в их показателях.

Физическая культура. Модули по видам спорта.

Модуль «Самбо».

Общая характеристика модуля «Самбо».

Модуль «Самбо» (далее - модуль по самбо, самбо) на уровне начального общего образования разработан с целью оказания методической помощи учителю физической культуры в создании рабочей программы по учебному предмету «Физическая культура» с учётом современных тенденций в системе образования и использования спортивноориентированных форм, средств и методов обучения по различным видам спорта. Самбо является составной частью национальной культуры нашей страны и одним из универсальных средств физического воспитания. Самбо как вид спорта и система самозащиты имеют большое оздоровительное и прикладное значение, так как отводят важнейшую роль обеспечению подлинной надёжной безопасности для здоровья и жизни занимающихся. Самбо, как система, зародившаяся в нашей стране, обладает мощным воспитательным эффектом, которая базируется на истории создания и развитии самбо, героизации наших соотечественников, культуре и традициях нашего народа, его общего духа, сплоченности и стремлении к победе, что будет способствовать их патриотическому и духовному развитию.

Средства самбо способствуют гармоничному развитию и укреплению здоровья обучающихся, комплексно влияют на органы и системы растущего организма, укрепляя

и повышая их функциональный уровень, а также являются важным средством профилактики травматизма.

При реализации модуля «Самбо» владение различными техниками самбо обеспечивает у обучающихся воспитание всех физических качеств и развивает такие черты личности, как целеустремленность, настойчивость, самообладание, решительность, смелость, дисциплинированность, самостоятельность, приобретение эмоционального, психологического комфорта и залога безопасности жизни.

Целью изучения модуля «Самбо» является обучение самбо как базовому жизненно необходимому навыку, формирование у обучающихся общечеловеческой культуры и социального самоопределения, устойчивой мотивации к сохранению и укреплению собственного здоровья, ведению здорового и безопасного образа жизни через занятия физической культурой и спортом с использованием средств самбо.

Задачами изучения модуля «Самбо» являются: всестороннее гармоничное развитие обучающихся, увеличение объёма их двигательной активности;

укрепление физического, психологического и социального здоровья обучающихся, развитие основных физических качеств и повышение функциональных возможностей их организма, обеспечение культуры безопасного поведения средствами самбо; формирование жизненно важных навыков самостраховки и самозащиты и умения применять их в различных жизненных ситуациях; формирование общих представлений о самбо, его возможностях и значении в процессе укрепления здоровья, физическом развитии и физической подготовке обучающихся; обучение основам техники самбо, безопасному поведению на занятиях в спортивном зале, на открытых плоскостных сооружениях, в бытовых условиях и в критических ситуациях; формирование культуры движений, обогащение двигательного опыта средствами самбо с общеразвивающей и корригирующей направленностью; воспитание общей культуры развития личности обучающегося средствами самбо, в том числе, для самореализации и самоопределения; развитие положительной мотивации и устойчивого учебно-познавательного интереса к предмету «Физическая культура»;

удовлетворение индивидуальных потребностей обучающихся в занятиях физической культурой и спортом средствами самбо; популяризация самбо, как вида спорта и системы Самозащиты в общеобразовательных организациях, привлечение обучающихся, проявляющих повышенный интерес и способности к занятиям самбо в школьные спортивные клубы, секции, к участию в соревнованиях; выявление, развитие и поддержка одарённых детей в области спорта, в частности самбо.

Место и роль модуля «Самбо».

Модуль «Самбо» доступен для освоения всем обучающимся, независимо от уровня их физического развития и гендерных особенностей и расширяет спектр физкультурноспортивных направлений в общеобразовательных организациях.

Специфика модуля по самбо сочетается практически со всеми базовыми видами спорта (легкая атлетика, гимнастика, спортивные игры) и разделами «Знания о физической культуре», «Способы самостоятельной деятельности», «Физическое совершенствование». Интеграция модуля по самбо поможет обучающимся в освоении образовательных программ в рамках внеурочной деятельности, дополнительного образования, деятельности школьных спортивных клубов, подготовке обучающихся к сдаче норм ГТО и участию в спортивных соревнованиях.

Модуль «Самбо» может быть реализован в следующих вариантах: при самостоятельном планировании учителем физической культуры процесса освоения обучающимися учебного материала по самбо с выбором различных технических элементов самбо, с учётом возраста и физической подготовленности обучающихся (с соответствующей дозировкой и интенсивностью); в виде целостного последовательного учебного модуля, изучаемого за счёт части учебного плана, формируемой участниками образовательных отношений из перечня, предлагаемого образовательной организацией, включающей, в частности, учебные модули по выбору обучающихся, родителей (законных представителей) несовершеннолетних обучающихся, в том числе предусматривающие удовлетворение различных интересов обучающихся

(рекомендуемый объём в 1 классе - 33 часа, во 2, 3, 4 классах - по 34 часа); в виде дополнительных часов, выделяемых на спортивно-оздоровительную работу с обучающимися в рамках внеурочной деятельности и (или) за счёт посещения обучающимися спортивных секций, школьных спортивных клубов, включая использование учебных модулей по видам спорта (рекомендуемый объём в 1 классе - 33 часа, во 2, 3, 4 классах - по 34 часа).

Содержание модуля «Самбо».

Знания о самбо.

История зарождения самбо в СССР.

Основоположники самбо и их роль в зарождении самбо.

Самбисты - Герои Великой Отечественной войны 1941-1945 годов.

Разнообразие направлений самбо и их основные характеристики: спортивное самбо (женское, мужское), боевое самбо, пляжное самбо, прикладное самбо, демо самбо. Общие сведения о самбо и их исторические особенности (борцовский ковер самбо, экипировка спортсмена, экипировка судьи).

Основные сведения о правилах самбо.

Достижения отечественных самбистов на мировом уровне.

Словарь терминов и определений по самбо.

Игры и поединки по заданию на занятиях самбо.

Занятия самбо как средство укрепления здоровья, закаливания организма человека и развития физических качеств.

Режим дня при занятиях самбо. Дневник самонаблюдения самбиста.

Правила личной гигиены во время занятий самбо. Правильное питание самбиста.

Правила безопасного поведения при занятиях самбо в спортивном зале (в душе, раздевалке, местах общего пользования), на открытых площадках. Форма одежды для занятий самбо.

Способы самостоятельной деятельности.

Первые внешние признаки утомления во время занятий самбо. Способы самоконтроля за физической нагрузкой.

Правила личной гигиены, требования к спортивной одежде (экипировке) для занятий самбо. Режим дня юного самбиста.

Выбор и подготовка места для занятий самбо.

Правила использования спортивного инвентаря для занятий самбо.

Подбор и составление комплексов общеразвивающих, специальных и имитационных упражнений для занятий самбо.



Организация и проведение подвижных игр с элементами самбо во время занятий и активного отдыха.

Тестирование уровня физической подготовленности в самбо.

Физическое совершенствование.

Общеразвивающие, специальные и имитационные упражнения на занятиях самбо.

Упражнения на развитие физических качеств, характерных для самбо.

Комплексы упражнений, формирующие двигательные умения и навыки, а также техникотактические действия самбиста.

Специально-подготовительные упражнения самбо.

Акробатические элементы: различные виды перекатов, кувырков и переворотов.

Приёмы самостраховки: на спину перекатом, на бок перекатом, при падении вперёд на руки, при падении на спину через мост, на бок кувырком через плечо. Способы страховки падений преподавателем, партнёром.

Упражнения для приёмов в положении лёжа: удержания, переворачивания.

Упражнения для бросков: выведения из равновесия, броски захватом ноги (ног), подножки, подсечки, зацепы, через голову, подхваты, броски через бедро, через спину.

Упражнения для тактики: подвижные игры, игры-задания.

Технико-тактические основы самбо: стойки, дистанции, захваты, перемещения.

Технические действия самбо в положении стоя. Выведение из равновесия: партнёра, стоящего на коленях, скручиванием, партнёра в упоре присев толчком и рывком, партнёра, стоящего на одном колене рывком, скручиванием, толчком.

Технические действия самбо в положении лёжа. Удержания: сбоку, со стороны головы, поперёк, верхом, со стороны ног. Варианты защит от удержаний. Переворачивания партнёра, стоящего в упоре на коленях и руках: захватом рук сбоку, рычагом, скручиванием захватом руки и ноги (снаружи, изнутри), захватом шеи и руки с упором голенью в живот. Активные и пассивные защиты от переворачиваний. Комбинирование переворачиваний с вариантами удержаний.

Основные способы тактической подготовки (сковывание, маневрирование, маскировка) отрабатываются в играх-заданиях и подвижных играх.

Подвижные игры, в том числе с элементами единоборств (в парах, групповые, командные, с предметами и без них), эстафеты с учетом специализации самбо.

Учебные, тренировочные и контрольные задания, игры с элементами единоборств, игры-задания, учебные схватки на выполнение изученных упражнений, участие в соревновательной деятельности.

Содержание модуля «Самбо» направлено на достижение обучающимися личностных, метапредметных и предметных результатов обучения.

При изучении модуля «Самбо» на уровне начального общего образования у обучающихся будут сформированы следующие личностные результаты: проявление чувства гордости за свою Родину, российский народ и историю России через значимость самбо, подвиги самбистов в период военных действий и достижения отечественной сборной команды страны на мировых пространствах спорта; проявление уважительного отношения к сверстникам, культуры общения и взаимодействия, нравственного поведения, проявление положительных качеств личности, осознанного и ответственного отношения к собственным поступкам, решение проблем в процессе занятий самбо; ценности здорового и безопасного образа жизни, усвоение правил безопасного

поведения в учебной, соревновательной, досуговой деятельности и чрезвычайных ситуациях при занятии самбо.

При изучении модуля «Самбо» на уровне начального общего образования у обучающихся будут сформированы следующие метапредметные результаты: умение самостоятельно определять цели и задачи своего обучения средствами самбо, развивать мотивы и интересы своей познавательной деятельности в физкультурноспортивном направлении; умение планировать пути достижения целей с учетом наиболее эффективных способов решения задач средствами самбо в учебной, игровой, соревновательной и досуговой деятельности, соотносить двигательные действия с планируемыми результатами в самбо, определять и корректировать способы действий в рамках предложенных условий; умение владеть основами самоконтроля, самооценки, выявлять, анализировать и находить способы устранения ошибок при выполнении технических и тактических действий самбо; умение организовывать совместную деятельность с учителем и сверстниками, работать индивидуально и в группе, формулировать, аргументировать и отстаивать своё мнение, соблюдать нормы информационной избирательности, этики и этикета.

При изучении модуля «Самбо» на уровне начального общего образования у обучающихся будут сформированы следующие предметные результаты: понимание значения самбо как средства повышения функциональных возможностей основных систем организма и укрепления здоровья человека, а также обеспечения собственной безопасности и безопасности близких;

умение преодолевать чувство страха перед выполнением сложно координационных упражнений из положения «стоя»;

умение характеризовать позиции, технические и тактические действия, относящиеся к самбо; знание основных правил вида спорта самбо, правил участия в соревнованиях по самбо в учебной, тренировочной и соревновательной деятельности, этических норм участника соревнований; знание и умение правильно выполнять основные технические элементы группировки, приёмы самостраховки в различных вариантах, из различных исходных положений, в любую сторону; выполнять технические действия самбо по образцу учителя (лучшего обучающегося), анализировать собственные действия, корректировать действия с учётом допущенных ошибок; умение подбирать, составлять и осваивать самостоятельно и при участии и помощи родителей простейшие комплексы общеразвивающих, специальных и имитационных упражнений для занятий самбо; владение правилами поведения и требованиями безопасности при организации занятий самбо в спортивном зале, на открытых плоскостных сооружениях в различное время года; умение осуществлять самоконтроль за физической нагрузкой в процессе занятий самбо, применять средства восстановления организма после физической нагрузки; умение демонстрировать общеразвивающие и имитационные упражнения и элементарные технические действия по самбо для повышения уровня общей физической подготовленности, развития основных физических качеств и предварительной подготовки к освоению базовых технических действий самбо;

умение демонстрировать элементарные навыки и элементы техники борьбы лёжа, элементы техники способов защиты и уходов от удержаний, активные и пассивные способы защиты;

участие в соревновательной деятельности внутри школьных этапов различных соревнований, фестивалей, конкурсов по самбо; знание и выполнение тестовых

упражнений по физической подготовленности в самбо, участие в соревнованиях по самбо.

Модуль «Гандбол».

Пояснительная записка модуля «Гандбол».

Модуль «Гандбол» (далее - модуль по гандболу, гандбол) на уровне начального общего образования разработан с целью оказания методической помощи учителю физической культуры в создании рабочей программы по учебному предмету «Физическая культура» с учётом современных тенденций в системе образования и использования спортивноориентированных форм, средств и методов обучения по различным видам спорта. Средства гандбола способствуют гармоничному развитию и укреплению здоровья обучающихся, комплексно влияют на органы и системы растущего организма, укрепляя и повышая функциональный уровень всех систем организма человека. При занятиях гандболом используются самые разнообразные действия с мячом, что обеспечивает необходимую физическую нагрузку на все группы мышц обучающегося и способствует укреплению позвоночника для формирования правильной осанки.

Систематические занятия гандболом развивают такие черты личности, как целеустремленность, настойчивость, самообладание, решительность, смелость, дисциплинированность, самостоятельность, приобретение эмоционального, психологического комфорта и залога безопасности жизни. Целью изучения модуля «Гандбол» является формирование у обучающихся навыков общечеловеческой культуры и социального самоопределения, устойчивой мотивации к сохранению и укреплению собственного здоровья, ведению здорового образа жизни через занятия физической культурой и спортом с использованием средств вида спорта «гандбол».

Задачами изучения модуля «Гандбол» являются:

всестороннее гармоничное развитие детей, увеличение объёма их двигательной активности;

укрепление физического, психологического и социального здоровья обучающихся, развитие основных физических качеств и повышение функциональных возможностей их организма, обеспечение безопасности средствами;

освоение знаний о физической культуре и спорте в целом, истории развития гандбола в частности;

формирование общих представлений о гандболе, о его возможностях и значении в процессе укрепления здоровья, физическом развитии и физической подготовке обучающихся; формирование образовательного базиса, основанного как на знаниях и умениях в области физической культуры и спорта, так и на соответствующем культурном уровне развития личности обучающегося, создающем необходимые предпосылки для его самореализации; формирование культуры движений, обогащение двигательного опыта физическими упражнениями с общеразвивающей и корригирующей направленностью, техническими действиями и приемами вида спорта «гандбол»;

воспитание положительных качеств личности, норм коллективного взаимодействия и сотрудничества; развитие положительной мотивации и устойчивого учебно-познавательного интереса к предмету «Физическая культура»; выявление, развитие и поддержка одарённых детей в области спорта.

Место и роль модуля «Гандбол».

Модуль «Гандбол» доступен для освоения всем обучающимся, независимо от уровня их физического развития и гендерных особенностей и расширяет спектр физкультурноспортивных направлений в общеобразовательных организациях.

Специфика модуля по гандболу сочетается практически со всеми базовыми видами спорта (легкая атлетика, гимнастика, спортивные игры).

Интеграция модуля по гандболу поможет обучающимся в освоении образовательных программ в рамках внеурочной деятельности, дополнительного образования, деятельности школьных спортивных клубов, подготовке обучающихся к сдаче норм ГТО и участию в спортивных соревнованиях.

Модуль «Гандбол» может быть реализован в следующих вариантах: при самостоятельном планировании учителем физической культуры процесса освоения обучающимися учебного материала по гандболу с выбором различных элементов игры в гандбол, с учётом возраста и физической подготовленности обучающихся; в виде целостного последовательного учебного модуля, изучаемого за счёт части учебного плана, формируемой участниками образовательных отношений из перечня, предлагаемого образовательной организацией, включающей, в частности, учебные модули по выбору обучающихся, родителей (законных представителей) несовершеннолетних обучающихся, в том числе предусматривающие удовлетворение различных интересов обучающихся

(при организации и проведении уроков физической культуры с 3-х часовой недельной нагрузкой рекомендуемый объём в 1 классе - 33 часа, во 2, 3, 4 классах - по 34 часа); в виде дополнительных часов, выделяемых на спортивно-оздоровительную работу с обучающимися в рамках внеурочной деятельности, деятельности школьных спортивных клубов, включая использование учебных модулей по видам спорта (рекомендуемый объём в 1 классе - 33 часа, во 2, 3, 4 классах - по 34 часа).

Содержание модуля «Гандбол».

Знания о гандболе.

Возникновение физической культуры у древних людей. Олимпийские игры древности. Развитие олимпизма в России. История возникновения и развития гандбола и минигандбола.

Режим дня обучающегося и его значение. Закаливание и правила проведения закаливающих процедур.

Основы правил безопасности и профилактики травматизма на занятиях гандболом. Правила безопасности в игровой деятельности.

Первое знакомство с базовыми двигательными навыками, элементами и техническими приёмами гандбола.

Подводящие игры с элементами гандбола.

Основные правила игры в гандбол.

Организация школьных соревнований по мини-гандболу.

Способы самостоятельной деятельности.

Подвижные игры и правила их проведения. Организация и проведение игр специальной направленности с элементами гандбола.

Первые внешние признаки утомления во время занятий гандболом. Способы самоконтроля за физической нагрузкой. Роль самоконтроля в учебной и соревновательной деятельности.

Правила личной гигиены, требования к спортивной одежде для занятий гандболом.

Правила использования спортивного инвентаря для занятий гандболом.

Режим дня юного гандболиста.

Подбор и составление комплексов общеразвивающих, специальных и имитационных упражнений для занятий гандболом.

Организация и проведение подвижных игр с элементами гандбола во время активного отдыха и каникул.

Тестирование уровня физической подготовленности игроков в гандболе.

Физическое совершенствование.

Простейшие комплексы общих и специальных подготовительных упражнений, необходимых для развития физических качеств, характерных для вида спорта «гандбол» и овладения техникой и тактикой игры в гандбол (мини-гандбол);

Техника выполнения элементов из базовой подготовки гандбола (мини-гандбола): бег с различной частотой шагов, подбрасывание и ловля мяча в ходьбе, броски мяча в стену (наклонный батут) с последующей ловлей, прыжки вперед и вверх с мячом в руках, метание теннисного и гандбольного мяча в статичную цель.

Основные способы передвижения гандболиста: бег, ходьба, прыжки, повороты, остановки. Основы техники держания мяча при игре в мини-гандбол (гандбол) и простейшие приёмы владения мячом.

Упражнения, направленные на обучение технике владения мячом во время игры в минигандбол : передача, ловля, броски мяча.

Простейшие технические приёмы с мячом из гандбола в условиях игровой деятельности. Подводящие упражнения и элементарные формы техники игры в защите. Понятия: «стойка» и «передвижение», «противодействие нападающему, владеющему мячом». Основы техники игры вратаря: стойки, перемещения, ловля, гашение, отражение мячей руками и ногами, падения и броски за мячом, обманные движения. Простейшие упражнения на перемещения, ловлю и гашение.

Подвижные игры с элементами гандбола: игры, включающие элемент соревнования, игры сюжетного характера, командные игры.

Тестовые упражнения по физической подготовленности в гандболе. Участие в соревновательной деятельности по мини-гандболу.

Содержание модуля «Гандбол» направлено на достижение обучающимися личностных, метапредметных и предметных результатов обучения.

При изучении модуля «Гандбол» на уровне начального общего образования у обучающихся будут сформированы следующие личностные результаты: проявление чувства гордости за свою Родину, российский народ и историю России через достижения отечественной сборной команды страны на мировых первенствах, чемпионатах Европы, Олимпийских играх;

проявление уважительного отношения к сверстникам, культуры общения и взаимодействия, нравственного поведения, проявление положительных качеств личности, осознанного и ответственного отношения к собственным поступкам, решение проблем в процессе занятий гандболом; понимание ценности здорового и безопасного образа жизни, усвоение правил безопасного поведения в учебной, соревновательной, досуговой деятельности и чрезвычайных ситуациях при занятии гандболом.

При изучении модуля «Гандбол» на уровне начального общего образования у обучающихся будут сформированы следующие метапредметные результаты: умение самостоятельно определять цели и задачи своего обучения средствами гандбола, развивать мотивы и интересы своей познавательной деятельности в физкультурноспортивном направлении; умение планировать пути достижения целей с учетом наиболее эффективных способов решения задач средствами гандбола в учебной, игровой, соревновательной и досуговой деятельности, оценивать правильность выполнения задач, собственные возможности их решения; умение владеть основами самоконтроля, самооценки, принимать решения и осуществлять осознанный выбор в учебной и познавательной деятельности, при выполнении простейших технико-тактических приёмов; умение организовывать совместную деятельность с учителем и сверстниками, работать индивидуально и в группе, формулировать, аргументировать и отстаивать своё мнение, соблюдать нормы информационной избирательности, этики и этикета.

При изучении модуля «Гандбол» на уровне начального общего образования у обучающихся будут сформированы следующие предметные результаты: знание исторических фактов возникновения и развития гандбола и минигандбола; знание основных правил игры в гандбол, мини-гандбол в учебной, соревновательной и досуговой деятельности;

соблюдение правил личной гигиены и ухода за спортивным инвентарем и оборудованием, правил подбора спортивной одежды и обуви для занятий гандболом; знание и соблюдение основных правил безопасности на занятиях гандболом; умение подбирать, составлять и осваивать самостоятельно, при участии и помощи родителей простейшие комплексы общеразвивающих, специальных и имитационных упражнений для занятий гандболом;

умение определять первые внешние признаки утомления и осуществлять самоконтроль за физической нагрузкой в процессе занятий гандболом;

умение организовывать и проводить подвижные игры с элементами гандбола во время активного отдыха и каникул; знание и умение демонстрировать простейшие комплексы общих и специальных подготовительных упражнений, необходимых для развития физических качеств, характерных для вида спорта «гандбол»; знание и умение демонстрировать основные виды передвижений: бег, прыжки, остановки, повороты по игровому полю, технику держания мяча при игре в минигандбол (гандбол) и простейшие приёмы владения мячом;

умение демонстрировать подводящие упражнения и элементарные технические приёмы игры в защите, а также основы техники игры вратаря;

умение взаимодействовать в парах и группах при выполнении технических действий; знание и выполнение тестовых упражнений по физической подготовленности в гандболе.

Модуль «Дзюдо».

Пояснительная записка модуля «Дзюдо».

Модуль «Дзюдо» (далее - модуль по дзюдо, дзюдо) на уровне начального образования разработан с целью оказания методической помощи учителю физической культуры в создании рабочей программы по учебному предмету «Физическая культура» с учётом современных тенденций в системе образования и использования спортивноориентированных форм, средств и методов обучения по различным видам спорта. Дзюдо представляет собой целостную систему физического воспитания,

поскольку включает в себя всё многообразие двигательных действий свойственных биомеханическими возможностям организма человека с использованием в учебном процессе всего арсенала физических упражнений различной направленности.

Дзюдо способствует не только физическому, но и культурному, духовному развитию обучающихся, формирует вокруг себя особую атмосферу общения, увлеченности не просто видом спорта и присущими ему двигательными навыками, а собственной индивидуальной культурой, этикетом, философией, выходящей далеко за рамки спорта. Умение искусно владеть своим телом, красота бросков открывают большие возможности для активизации интереса обучающихся к дзюдо, мотивации ведения активного здорового образа жизни и способствуют всестороннему физическому, интеллектуальному, нравственному, моральноволевому развитию, их личностному и профессиональному самоопределению.

Целью изучения модуля «Дзюдо» является формирование у обучающихся навыков общечеловеческой культуры и социального самоопределения, устойчивой мотивации к сохранению и укреплению собственного здоровья, ведению здорового и безопасного образа жизни через занятия физической культурой и спортом с использованием средств вида спорта «дзюдо».

Задачами изучения модуля «Дзюдо» являются:

всестороннее гармоничное развитие детей, увеличение объёма их двигательной активности; формирование общих представлений о виде спорта «дзюдо», его возможностях и значении в процессе укрепления здоровья, физическом развитии и физической подготовке обучающихся;

развитие основных физических качеств и повышение функциональных возможностей их организма, обеспечение культуры безопасного поведения на занятиях по дзюдо; формирование образовательного и культурного фундамента у обучающегося средствами дзюдо, и создание необходимых предпосылок для его самореализации; формирование культуры движений, обогащение двигательного опыта физическими упражнениями, имеющими общеразвивающую и корригирующую направленность, техническими действиями и приёмами вида спорта «дзюдо»;

воспитание положительных качеств личности, норм коллективного взаимодействия и сотрудничества в образовательной и соревновательной деятельности;

развитие положительной мотивации и устойчивого учебно-познавательного интереса к предмету «Физическая культура», удовлетворение индивидуальных потребностей обучающихся в занятиях физической культурой и спортом средствами дзюдо; популяризация дзюдо среди подрастающего поколения, привлечение обучающихся, проявляющих повышенный интерес и способности к занятиям дзюдо, в школьные спортивные клубы, секции, к участию в соревнованиях; выявление, развитие и поддержка одарённых детей в области спорта.

Место и роль модуля «Дзюдо».

Модуль «Дзюдо» доступен для освоения всем обучающимся, независимо от уровня их физического развития и гендерных особенностей и расширяет спектр физкультурноспортивных направлений в общеобразовательных организациях.

Специфика модуля по дзюдо сочетается практически со всеми базовыми видами спорта (легкая атлетика, гимнастика, спортивные игры).

Интеграция модуля по дзюдо поможет обучающимся в освоении образовательных программ в рамках внеурочной деятельности, дополнительного

образования, деятельности школьных спортивных клубов, подготовке обучающихся к сдаче норм ГТО и участию в спортивных соревнованиях. Модуль «Дзюдо» может быть реализован в следующих вариантах: при самостоятельном планировании учителем физической культуры процесса освоения обучающимися учебного материала по дзюдо с выбором различных элементов дзюдо, с учётом возраста и физической подготовленности обучающихся; в виде целостного последовательного учебного модуля, изучаемого за счёт части учебного плана, формируемой участниками образовательных отношений из перечня, предлагаемого образовательной организацией, включающей, в частности, учебные модули по выбору обучающихся, родителей (законных представителей) несовершеннолетних обучающихся, в том числе предусматривающие удовлетворение различных интересов обучающихся (при организации и проведении уроков физической культуры с 3-х часовой недельной нагрузкой рекомендуемый объём в 1 классе - 33 часа, во 2, 3, 4 классах - по 34 часа); в виде дополнительных часов, выделяемых на спортивно-оздоровительную работу с обучающимися в рамках внеурочной деятельности и (или) за счёт посещения обучающимися спортивных секций, школьных спортивных клубов, включая использование учебных модулей по видам спорта (рекомендуемый объём в 1 классе - 33 часа, во 2, 3, 4 классах - по 34 часа).

Содержание модуля «Дзюдо».

Знания о борьбе дзюдо.

История зарождения и развития дзюдо. Известные отечественные борцы и тренеры. Достижения отечественной сборной команды страны на мировых чемпионатах и первенствах и российских клубов на европейской спортивной арене. Разновидности дзюдо (спортивное (олимпийское), КАТА, КАТА-группа).

Размеры ТАТАМИ, его допустимые размеры, инвентарь и оборудование для занятий дзюдо. Весовые категории.

Основные правила соревнований по дзюдо (олимпийское, КАТА, КАТА- группа). Судейская коллегия, обслуживающая соревнования по дзюдо. Жесты судьи.

Словарь терминов и определений по дзюдо.

Дзюдо как средство укрепления здоровья, закаливания и развития физических качеств.

Правила безопасного поведения во время занятий дзюдо. Режим дня при занятиях дзюдо.

Правила личной гигиены во время занятий дзюдо.

Способы самостоятельной деятельности.

Внешние признаки утомления. Способы самоконтроля за физической нагрузкой.

Уход за спортивным инвентарем и оборудованием для занятий дзюдо.

Соблюдение личной гигиены, требований к спортивной одежде и обуви для занятий дзюдо.

Составление и проведение комплексов общеразвивающих упражнений.

Подвижные игры, игры с элементами единоборств и правила их проведения.

Составление комплексов различной направленности: утренней гигиенической гимнастики, корригирующей гимнастики с элементами дзюдо, дыхательной гимнастики, упражнений для глаз, упражнений формирования осанки и профилактики плоскостопия, упражнений для развития физических качеств, упражнений для укрепления голеностопных суставов.



Основы организации самостоятельных занятий дзюдо со сверстниками.

Организация и проведение игр специальной направленности с элементами дзюдо.

Причины возникновения ошибок при выполнении технических приёмов и способы их устранения.

Основы анализа собственных занятий, игр с элементами борьбы, игры своей команды и игры команды соперников.

Контрольно-тестовые упражнения по общей и специальной физической подготовке.

Физическое совершенствование.

Комплексы общеразвивающих и корригирующих упражнений.

Упражнения на развитие физических качеств (быстроты, ловкости, гибкости).

Комплексы специальных упражнений для формирования технических действий борца дзюдоиста.

Разминка, её роль, назначение, средства. Комплексы специальной разминки перед соревнованиями по дзюдо. Комплексы корригирующей гимнастики с использованием специальных упражнений из арсенала дзюдо.

Внешние признаки утомления. Средства восстановления организма после физической нагрузки.

Способы индивидуального регулирования физической нагрузки.

Подвижные игры и игры с элементами борьбы с предметами и без, эстафеты с элементами дзюдо. Эстафеты на развитие физических и специальных качеств.

Техника перемещения борца (различные способы перемещения: бег, ходьба, остановки, повороты, прыжки), понятия и характеристика технических действий в стойке и в партере, защит и контрприёмов, их названия и техника выполнения. Характеристика способов тактической подготовки в дзюдо, её компоненты и разновидности.

Учебные поединки (борьба лёжа, борьба в партере, борьба на коленях).

Игры с элементами единоборств, технико-тактической подготовка борца дзюдоиста. Участие в соревновательной деятельности.

Содержание модуля «Дзюдо» направлено на достижение обучающимися личностных, метапредметных и предметных результатов обучения.

При изучении модуля «Дзюдо» на уровне начального общего образования у обучающихся будут сформированы следующие личностные результаты: проявление чувства гордости за свою Родину, российский народ и историю России через достижения российских борцов-дзюдоистов и национальной сборной команды страны по дзюдо;

проявление уважительного отношения к сверстникам, культуры общения и взаимодействия, терпимости и толерантности в достижении общих целей при совместной деятельности (учебной, тренировочной, досуговой, игровой и соревновательной) на принципах доброжелательности и взаимопомощи;

проявление готовности к саморазвитию, самообразованию и самовоспитанию, мотивации к осознанному выбору индивидуальной траектории образования средствами дзюдо; проявление положительных качеств личности и управление своими эмоциями в различных (нестандартных) ситуациях и условиях, умение не создавать конфликтов и находить выходы из спорных ситуаций;

реализация ценностей здорового и безопасного образа жизни, потребности в физическом самосовершенствовании, занятиях спортивно-оздоровительной деятельностью; проявление осознанного и ответственного отношения к собственным поступкам, моральной компетентности в решении проблем в процессе занятий физической культурой, игровой и соревновательной деятельности по дзюдо; проявление дисциплинированности, трудолюбия и упорства в достижении поставленных целей на основе представлений о нравственных нормах, социальной справедливости и свободе; соблюдение правил индивидуального и коллективного безопасного поведения в учебной, соревновательной, досуговой деятельности и чрезвычайных ситуациях; проявление положительных качеств личности и управление своими эмоциями в различных ситуациях и условиях, способность к самостоятельной, творческой и ответственной деятельности средствами дзюдо.

При изучении модуля «Дзюдо» на уровне начального общего образования у обучающихся будут сформированы следующие метапредметные результаты: овладение способностью принимать и сохранять цели и задачи учебной деятельности, поиска средств и способов её осуществления; умение планировать, контролировать и оценивать учебные действия, собственную деятельность, распределять нагрузку и отдых в процессе ее выполнения, определять наиболее эффективные способы достижения результата; умение характеризовать действия и поступки, давать им анализ и объективную оценку на основе освоенных знаний и имеющегося опыта;

понимание причин успеха или неуспеха учебной деятельности и способность конструктивно действовать даже в ситуациях неуспеха; определение общей цели и путей её достижения, умение договариваться о распределении функций в учебной, игровой и соревновательной деятельности, оценка собственного поведения и поведения окружающих;

обеспечение защиты и сохранности природы во время активного отдыха и занятий физической культурой;

организация самостоятельной деятельности с учётом требований её безопасности, сохранности инвентаря и оборудования, организации места занятий; способность выделять и обосновывать эстетические признаки в физических упражнениях, двигательных действиях, оценивать красоту телосложения и осанки, сравнивать их с эталонными образцами; владение основами самоконтроля, самооценки, принятия решений и осуществления осознанного выбора в учебной и познавательной деятельности.

При изучении модуля «Дзюдо» на уровне начального общего образования у обучающихся будут сформированы следующие предметные результаты: понимание значения занятий дзюдо как средства укрепления здоровья, закаливания и развития физических качеств человека;

сформированность знаний по истории возникновения дзюдо в мире и в Российской Федерации;

представление о разновидностях дзюдо и основных правилах ведения поединков, борцовской терминологии на японском языке, весовых категориях; сформированность навыков безопасного поведения во время занятий дзюдо, правил личной гигиены, требований к спортивной одежде и обуви, спортивному инвентарю для занятий борьбой дзюдо;

сформированность навыка систематического наблюдения за своим физическим состоянием, величиной физических нагрузок, показателями

физического развития и основных физических качеств; сформированность основ организации самостоятельных занятий дзюдо со сверстниками, организация и проведение со сверстниками подвижных игр с элементами единоборств, выполнения упражнений специальной направленности из арсенала дзюдо; умение составлять и выполнять комплексы общеразвивающих и корригирующих упражнений, упражнений на развитие быстроты, ловкости, гибкости, специальных упражнений для формирования технических действий борца дзюдоиста, методики их выполнения; способность выполнять различные виды передвижений и двигательных действий: бег, прыжки, остановки, повороты с изменением скорости, темпа и дистанции, лазания и метания в учебной, игровой и соревновательной деятельности, а также акробатические элементы: перекаты, различные виды кувырков, перевороты боком, перевороты разгибом и другие элементы.

специальные упражнения из арсенала дзюдо: борцовский и гимнастический мост, передвижения на мосту, забегания на борцовском мосту, перевороты и другие упражнения. способность выполнять индивидуальные технические элементы (приёмы) базовой техники в партере и стойке; способность анализировать выполнение технического действия (приёма) и находить способы устранения ошибок;

участие в учебных поединках по упрощенным правилам; умение выполнять контрольно-тестовых упражнений по общей и специальной физической подготовке и оценивать показатели физической подготовленности; умение демонстрировать во время учебной и игровой деятельности волевые, социальные качества личности, организованность, ответственность; способность проявлять: уважительное отношение к одноклассникам, культуру общения и взаимодействия, терпимости и толерантности в достижении общих целей в учебной и игровой деятельности на занятиях по дзюдо. Модуль «Тэг-регби».

Пояснительная записка модуля «Тэг-регби».

Модуль «Тэг-регби» (далее - модуль по тэг-регби, тэг-регби, регби) на уровне начального общего образования разработан с целью оказания методической помощи учителю физической культуры в создании рабочей программы по учебному предмету «Физическая культура» с учётом современных тенденций в системе образования и использования спортивно-ориентированных форм, средств и методов обучения.

Тэг-регби способствует формированию здорового образа жизни обучающихся, знакомит их с новым для многих видом спорта регби в адаптированном бесконтактном и не травмоопасном варианте, дает возможность ребёнку выбрать для себя путь развития в командном виде спорта. Занятия тэг-регби обеспечивают постоянную двигательную активность.

Тэг-регби позволяет избирательно решать задачи обучения: в основе начального обучения лежит игровая деятельность с элементами регби (игровые упражнения, эстафеты, игры), осуществляется общая физическая подготовка обучающихся с включением элементов тэгрегби, физкультурно-оздоровительная и воспитательная работа. Алгоритм обучения тэгрегби делает возможным в минимальные сроки научиться играть в тэг-регби, что позволяет комплексно воздействовать на широкий спектр физических, личностных качеств и социальных функций занимающихся.

Целью изучения модуля «Тэг-регби» является формирование у обучающихся навыков общечеловеческой культуры и социального самоопределения, устойчивой мотивации к сохранению и укреплению собственного здоровья, ведению здорового и

безопасного образа жизни через занятия физической культурой и спортом с использованием средств регби.

Задачами изучения модуля «Тэг-регби» являются: всестороннее гармоничное развитие обучающихся, увеличение объёма их двигательной активности; укрепление физического, психологического и социального здоровья обучающихся, развитие основных физических качеств и повышение функциональных возможностей их организма, обеспечение культуры безопасного поведения на занятиях по тэг-регби; формирование общих представлений о тэг-регби, о его истории, возможностях и значении в процессе укрепления здоровья, физическом развитии и физической подготовке обучающихся; формирование образовательного фундамента, культуры движений, обогащение двигательного опыта физическими упражнениями с общеразвивающей и корригирующей направленностью, техническими действиями и приемами тэг-регби; воспитание положительных качеств личности, норм коллективного взаимодействия и сотрудничества в образовательной и соревновательной деятельности; развитие положительной мотивации и устойчивого учебно-познавательного интереса к предмету «Физическая культура» средствами тэг-регби;

популяризация тэг-регби среди обучающихся и привлечение проявляющих повышенный интерес и способности к занятиям тэг-регби, в школьные спортивные клубы, секции, к участию в спортивных соревнованиях; выявление, развитие и поддержка одарённых детей в области спорта.

Место и роль модуля «Тэг-регби».

Модуль «Тэг-регби» доступен для освоения всеми обучающимся, независимо от уровня их физического развития и гендерных особенностей и расширяет спектр физкультурноспортивных направлений в общеобразовательных организациях.

В содержании модуля по тэг-регби специфика регби сочетается практически со всеми базовыми видами спорта (легкая атлетика, гимнастика, спортивные игры).

Интеграция модуля «Тэг-регби» поможет обучающимся в освоении образовательных программ в рамках внеурочной деятельности, дополнительного образования физкультурно-спортивной направленности, деятельности школьных спортивных клубов, подготовке обучающихся к сдаче норм ГТО и участию в спортивных соревнованиях. Модуль «Тэг-регби» может быть реализован в следующих вариантах:

при самостоятельном планировании учителем физической культуры процесса освоения обучающимися учебного материала по тэг-регби с выбором различных элементов тэгрегби, с учётом возраста и физической подготовленности обучающихся; в виде целостного последовательного учебного модуля, изучаемого за счёт части учебного плана, формируемой участниками образовательных отношений из перечня, предлагаемого образовательной организацией, включающей, в частности, учебные модули по выбору обучающихся, родителей (законных представителей) несовершеннолетних обучающихся, в том числе предусматривающие удовлетворение различных интересов обучающихся (при организации и проведении уроков физической культуры с 3-х часовой недельной нагрузкой рекомендуемый объём в 1 классе - 33 часа, во 2, 3, 4 классах - по 34 часа); в виде дополнительных часов, выделяемых на спортивно-оздоровительную работу с обучающимися в рамках внеурочной деятельности, деятельности школьных спортивных клубов, включая использование учебных модулей по видам спорта (рекомендуемый объём в 1 классе - 33 часа, во 2, 3, 4 классах - по 34 часа).

Содержание модуля «Тэг-регби».

Знания о тэг-регби.

История регби. Правила игры в тэг-регби. Развитие регби в России. Судейская терминология тэг-регби.

Требования безопасности при организации занятий тэг-регби, в том числе самостоятельных. Форма и экипировка занимающегося тэг-регби.

Гигиена и самоконтроль при занятиях тэг-регби.

Комплексы упражнений для развития различных физических качеств регбиста.

Понятие о спортивной этике и взаимоотношениях между обучающимися. Знание игровых амплуа. Основные термины тэг-регби.

Воспитание морально-волевых качеств в процессе занятий тэг-регби: сознательность, смелость, выдержка, решительность, настойчивость.

Способы самостоятельной деятельности.

Подготовка места занятий, выбор одежды и обуви для занятий тэг-регби.

Организация и проведение подвижных игр с элементами тэг-регби во время активного отдыха и каникул.

Оценка техники осваиваемых упражнений, способы выявления и устранения технических ошибок.

Тестирование уровня физической подготовленности в тэг-регби.

Физическое совершенствование.

Комплексы подготовительных и специальных упражнений, формирующих двигательные умения и навыки во время занятий тэг-регби.

Подвижные игры (без мяча и с мячом): Перестрелка», «Веселые старты», «Регбийные салки», «Салки с передачей мяча между водящими», «Салки вдвоем», «Салки втроем», «Салки в четверках», «Салки-пятнашки», «Пятнашки с городом», «Колдунчики», «Собачки», «Собачки в квадрате», «Собачки 4 против 2» «Осальить конкретного игрока», «Осаль в цепи последнего», «Штандр регбийным мячом», «Закрой игрока и перехвати передачу», «Пионербол двумя регбийными мячами», «Выполни заданное количество передач», «Ботва», «Регбийные рыбаки и рыбки», «Тэг-регби 3х3 по упрощенным правилам», «Атака города», «Атака города по выбору».

Индивидуальные технические действия:

Техника владения регбийным мячом: стойки и перемещения; держание мяча, бег с мячом, розыгрыш мяча, прием мяча, подбор и приземление мяча; финты;

передвижения с мячом по площадке;

передачи мяча в парах (сбоку, снизу) стоя на месте и в движении;

передачи в колоннах с

перемещениями; передача и ловля высоко летящего мяча; подбор неподвижного мяча, катящегося мяча.

Тактические взаимодействия: в парах, в тройках, кресты, забегания, смещения, линия защиты; тактические действия с учетом игровых амплуа в команде; быстрые переключения в действиях - от нападения к защите и от защиты к нападению. Учебные игры в тэг-регби по упрощенным правилам.

Содержание модуля «Тэг-регби» направлено на достижение обучающимися личностных, метапредметных и предметных результатов обучения.

При изучении модуля «Тэг-регби» на уровне начального общего образования у обучающихся будут сформированы следующие личностные результаты:

проявление уважительного отношения к сверстникам, культуры общения и взаимодействия в достижении общих целей при совместной деятельности в процессе занятий физической культурой, игровой и соревновательной деятельности по тэг-регби на принципах доброжелательности и взаимопомощи; проявление положительных качеств личности и управление своими эмоциями в различных (нестандартных) ситуациях и условиях, умение не создавать конфликтов и находить выходы из спорных ситуаций; осознание значимости ценностей регби: единство, солидарность, уважение, дисциплина, трудолюбие и упорство в достижении поставленных целей на основе представлений о нравственных нормах, социальной справедливости и свободе; способность самостоятельного принятия решений и командного игрового взаимодействия; способность принимать и осваивать социальную роль обучающегося, развитие мотивов учебной деятельности, стремление к познанию и творчеству, эстетическим потребностям; оказание бескорыстной помощи своим сверстникам, нахождение с ними общего языка и общих интересов; понимание установки на безопасный, здоровый образ жизни, наличие мотивации к творческому труду, работе на результат, бережному отношению к материальным и духовным ценностям.

При изучении модуля «Тэг-регби» на уровне начального общего образования у обучающихся будут сформированы следующие метапредметные результаты: восприятие тэг-регби как средства организации здорового образа жизни, профилактики вредных привычек и асоциального поведения; бережное отношение к собственному здоровью и здоровью окружающих, проявление доброжелательности и отзывчивости к людям, имеющим ограниченные возможности и нарушения в состоянии здоровья; добросовестное выполнение учебных заданий, осознанное стремление к освоению новых знаний и умений, качественно повышающих результативность выполнения заданий по тэгрегби;

определение общей цели и путей ее достижения, умение договариваться о распределении функций в учебной, игровой и соревновательной деятельности, по тэг-регби; умение планировать, контролировать и оценивать учебные действия, собственную деятельность, определять наиболее эффективные способы достижения результата в учебной и игровой деятельности; способность организации самостоятельной деятельности с учетом требований ее безопасности, сохранности инвентаря и оборудования, организации места занятий.

При изучении модуля «Тэг-регби» на уровне начального общего образования у обучающихся будут сформированы следующие предметные результаты: знания истории и развития регби, положительного их влияния на укрепление мира и дружбы между народами; понимание значения занятий тэг-регби как средства укрепления здоровья, закаливания, воспитания физических качеств человека и профилактикой вредных привычек; способность организовывать самостоятельные занятия по формированию культуры движений, подбирать упражнения различной направленности;

способность вести наблюдения за динамикой показателей физического развития, объективно оценивать их; способность интересно и доступно излагать знания о физической культуре и тэг-регби, грамотно пользоваться понятийным аппаратом; способность осуществлять судейство соревнований по тэг-регби, владеть информационными жестами судьи. способность отбирать физические упражнения по их функциональной направленности, составлять из них индивидуальные комплексы для

физической подготовки регбиста; умение выполнять физические упражнения для развития физических качеств, освоения технических действий в тэг-регби, применять их в игровой и соревновательной деятельности;

приобретение навыков безопасного поведения во время занятий тэг-регби, правил личной гигиены, знание требований к спортивной одежде и обуви, спортивному инвентарю регбиста;

способность проводить самостоятельные занятия по освоению новых двигательных действий и развитию основных физических качеств, контролировать и анализировать эффективность этих занятий.

знание основ организации самостоятельных занятий тэг-регби со сверстниками, организации и проведения со сверстниками подвижных игр средствами тэг-регби; умение максимально проявлять физические способности (качества) при выполнении тестовых упражнений уровня физической подготовленности в тэг-регби. Модуль «Плавание».

Пояснительная записка модуля «Плавание».

Модуль «Плавание» (далее - модуль по плаванию, плавание) на уровне начального общего образования разработан для обучающихся 2-4 классов с целью оказания методической помощи учителю физической культуры в создании рабочей программы по учебному предмету «Физическая культура» с учётом современных тенденций в системе образования и использования спортивно-ориентированных форм, средств и методов обучения по различным видам спорта.

Плавание является одним из универсальных средств физического воспитания. Занятия плаванием имеют большое оздоровительное, воспитательное и прикладное значение, так как умение плавать является жизненно необходимым навыком каждого человека и гарантирует сохранение жизни, обеспечивает безопасность и предотвращает несчастные случаи при нахождении его в водной среде.

Средства плавания способствуют гармоничному развитию и укреплению здоровья обучающихся, комплексно влияют на органы и системы растущего организма, укрепляя и повышая их функциональный уровень, а также являются важным средством закалывания. При реализации модуля владение различными способами плавания обеспечивает у обучающихся развитие таких физических качеств, как быстрота, ловкость, гибкость, сила, выносливость.

Систематические занятия плаванием развивают такие черты личности, как целеустремленность, настойчивость, самообладание, решительность, смелость, дисциплинированность, самостоятельность, приобретение эмоционального, психологического комфорта и залога безопасности жизни.

Целью изучения модуля «Плавание» является обучение плаванию как базовому жизненно необходимому навыку, формирование у обучающихся общечеловеческой культуры и социального самоопределения, устойчивой мотивации к сохранению и укреплению собственного здоровья, ведению здорового и безопасного образа жизни через занятия физической культурой и спортом с использованием средств плавания.

Задачами изучения модуля «Плавание» являются: всестороннее гармоничное развитие обучающихся, увеличение объёма их двигательной активности; укрепление физического, психологического и социального здоровья обучающихся, развитие основных физических качеств и повышение функциональных возможностей их организма, обеспечение культуры безопасного поведения средствами плавания; формирование жизненно важного навыка плавания и умения применять его в различных

условиях; формирование общих представлений о плавании, его возможностях и значении в процессе укрепления здоровья, физическом развитии и физической подготовке обучающихся; обучение основам техники плавания, безопасному поведению на занятиях в бассейне, отдыхе у воды, в критических ситуациях;

формирование культуры движений, обогащение двигательного опыта средствами плавания с общеразвивающей и корригирующей направленностью;

воспитание общей культуры развития личности обучающегося средствами плавания, в том числе, для самореализации и самоопределения;

развитие положительной мотивации и устойчивого учебно- познавательного интереса к предмету «Физическая культура», удовлетворение индивидуальных потребностей обучающихся в занятиях физической культурой и спортом средствами плавания; популяризация плавания в общеобразовательных организациях, привлечение обучающихся, проявляющих повышенный интерес и способности к занятиям плаванием в школьные спортивные клубы, секции, к участию в соревнованиях; выявление, развитие и поддержка одарённых детей в области спорта.

Место и роль модуля «Плавание».

Модуль «Плавание» доступен для освоения всем обучающимся, независимо от уровня их физического развития и гендерных особенностей, и расширяет спектр физкультурноспортивных направлений в общеобразовательных организациях.

Интеграция модуля по плаванию поможет обучающимся в освоении содержательных компонентов и модулей по легкой атлетике, подвижным и спортивным играм, гимнастике, а также в освоении программ в рамках внеурочной деятельности, дополнительного образования физкультурно-спортивной направленности, деятельности школьных спортивных клубов, подготовке обучающихся к сдаче норм ГТО и участию в спортивных мероприятиях.

По итогам прохождения модуля по плаванию у обучающихся возможно сформировать общие представления о плавании, навыки плавания и умения применять их в различных условиях, обучить основам техники различных способов плавания, а также безопасному поведению на занятиях в бассейне, на отдыхе у воды и в критических ситуациях.

Модуль «Плавание» может быть реализован в следующих вариантах: при самостоятельном планировании учителем физической культуры процесса освоения обучающимися учебного материала по плаванию с выбором различных элементов плавания, с учётом возраста и физической подготовленности обучающихся; в виде целостного последовательного учебного модуля, изучаемого за счёт части учебного плана, формируемой участниками образовательных отношений из перечня, предлагаемого образовательной организацией, включающей, в частности, учебные модули по выбору обучающихся, родителей (законных представителей) несовершеннолетних обучающихся, в том числе предусматривающие удовлетворение различных интересов обучающихся (при организации и проведении уроков физической культуры с 3-х часовой недельной нагрузкой рекомендуемый объём во 2, 3, 4 классах - по 34 часа);

в виде дополнительных часов, выделяемых на спортивно-оздоровительную работу с обучающимися в рамках внеурочной деятельности и (или) за счет посещения обучающимися спортивных секций, школьных спортивных клубов, включая использование учебных модулей по видам спорта (рекомендуемый объём во 2, 3, 4 классах - по 34 часа).



Содержание модуля «Плавание».

Знания о плавании.

История развития плавания как вида спорта в мире, в Российской Федерации, в регионе. Характеристика видов плавания (спортивное плавание, синхронное плавание, водное поло, прыжки в воду).

Характеристика стилей плавания.

Достижения отечественных пловцов на мировых первенствах и Олимпийских играх.

Игры и развлечения на воде.

Словарь терминов и определений по плаванию.

Общие сведения о размерах плавательных бассейнов, организованных местах купания на открытых водоемах, инвентаре и оборудованию для занятий плаванием.

Занятия плаванием как средство укрепления здоровья, закаливания организма человека и развития физических качеств.

Режим дня при занятиях плаванием. Правила личной гигиены во время занятий плаванием. Правила безопасного поведения при занятиях плаванием в плавательном бассейне (в душе, раздевалке, на воде), на открытых водоемах. Форма одежды для занятий плаванием.

Способы самостоятельной деятельности.

Первые внешние признаки утомления во время занятий плаванием, купания. Способы самоконтроля за физической нагрузкой.

Правила личной гигиены, требования к спортивной одежде (плавательной экипировке) для занятий плаванием. Режим дня юного пловца.

Выбор и подготовка места для купания в открытом водоеме.

Правила использования спортивного инвентаря для занятий плаванием.

Подбор и составление комплексов общеразвивающих, специальных и имитационных упражнений для занятий плаванием.

Организация и проведение подвижных игр с элементами плавания во время активного отдыха и каникул.

Тестирование уровня физической подготовленности в плавании.

Физическое совершенствование.

Общеразвивающие, специальные и имитационные упражнения на суше.

Упражнения на развитие физических качеств, характерных для плавания.

Подготовительные упражнения для освоения с водой: упражнения для ознакомления с плотностью и сопротивлением воды, погружения в воду с головой, подныривания и открывание глаз в воде, всплывания и лежания на воде, выдохи в воду, скольжения.

Подвижные игры с элементами плавания и развлечения на воде: игры, включающие элемент соревнования и не имеющие сюжета, игры сюжетного характера, командные игры.

Игры: на ознакомление с плотностью и сопротивлением воды, с погружением в воду с головой и открыванием глаз в воде, с всплыванием и лежанием на воде, с выдохами в воду, с прыжками в воде, с мячом.

Общеразвивающие, специальные и имитационные упражнения для начального обучения технике спортивных способов плавания - кроль на груди и кроль на спине,

брасс (имитационные упражнения на суше, упражнения в воде с неподвижной опорой, с подвижной опорой, без опоры).

Учебные прыжки в воду.

Старты и повороты (имитационные упражнения на суше, упражнения в воде): упражнения для изучения старта из воды, упражнения для изучения открытого плоского поворота в кроле на груди, на спине, поворота «маятником» в брассе.

Тестовые упражнения по физической подготовленности в плавании. Участие в соревновательной деятельности.

Содержание модуля «Плавание» направлено на достижение обучающимися личностных, метапредметных и предметных результатов обучения.

При изучении модуля «Плавание» на уровне начального общего образования у обучающихся будут сформированы следующие личностные результаты: проявление чувства гордости за свою Родину, российский народ и историю России через достижения отечественной сборной команды страны на мировых первенствах, чемпионатах Европы, Олимпийских играх;

проявление уважительного отношения к сверстникам, культуры общения и взаимодействия, нравственного поведения, проявление положительных качеств личности, осознанного и ответственного отношения к собственным поступкам, решение проблем в процессе занятий плаванием; ценности здорового и безопасного образа жизни, усвоение правил безопасного поведения в учебной, соревновательной, досуговой деятельности и чрезвычайных ситуациях при занятии плаванием.

При изучении модуля «Плавание» на уровне начального общего образования у обучающихся будут сформированы следующие метапредметные результаты: умение самостоятельно определять цели и задачи своего обучения средствами плавания, развивать мотивы и интересы своей познавательной деятельности в физкультурноспортивном направлении; умение планировать пути достижения целей с учетом наиболее эффективных способов решения задач средствами плавания в учебной, игровой, соревновательной и досуговой деятельности, соотносить двигательные действия с планируемыми результатами в плавании, определять и корректировать способы действий в рамках предложенных условий; умение владеть основами самоконтроля, самооценки, выявлять, анализировать и находить способы устранения ошибок при выполнении технических приёмов и способов плавания; умение организовывать совместную деятельность с учителем и сверстниками, работать индивидуально и в группе, формулировать, аргументировать и отстаивать своё мнение, соблюдать нормы информационной избирательности, этики и этикета.

При изучении модуля «Плавание» на уровне начального общего образования у обучающихся будут сформированы следующие предметные результаты: понимание значения плавания как средства повышения функциональных возможностей основных систем организма и укрепления здоровья человека; умение преодолевать чувство страха перед водой и быстро осваиваться в водной среде после прыжка и длительного погружения;

умение характеризовать двигательные действия, относящиеся к стилям плавания: брасс, кроль на груди, кроль на спине;

знание правил проведения соревнований по плаванию в учебной, соревновательной и досуговой деятельности; умение держаться на воде в безопасном положении, лежать на воде в положениях на груди и на спине, правильно дышать, находясь в воде, работать с плавательным инвентарем; умение подбирать, составлять и

осваивать самостоятельно и при участии и помощи родителей простейшие комплексы общеразвивающих, специальных и имитационных упражнений для занятий плаванием; владение правилами поведения и требованиями безопасности при организации занятий плаванием в плавательном бассейне, на открытых водоемах в различное время года, правилами купания в необорудованных местах; умение осуществлять самоконтроль за физической нагрузкой в процессе занятий плаванием, применять средства восстановления организма после физической нагрузки; умение демонстрировать общеразвивающие специальные и имитационные упражнения на суше для повышения уровня общей физической подготовленности, развития основных физических качеств и предварительной подготовки к освоению упражнений в воде; участие в соревновательной деятельности внутри школьных этапов различных соревнований, фестивалей, конкурсов по плаванию; знание и выполнение тестовых упражнений по физической подготовленности в плавании, участие в соревнованиях по плаванию.

Модуль «Хоккей».

Пояснительная записка модуля «Хоккей».

Модуль «Хоккей» (далее - модуль по хоккею, хоккей) на уровне начального общего образования разработан с целью оказания методической помощи учителю физической культуры в создании рабочей программы по учебному предмету «Физическая культура» с учётом современных тенденций в системе образования и использования спортивноориентированных форм, средств и методов обучения по различным видам спорта. Хоккей является эффективным средством физического воспитания и содействует всестороннему физическому, интеллектуальному, нравственному развитию обучающихся, укреплению здоровья, привлечению обучающихся к систематическим занятиям физической культурой и спортом, их личностному и профессиональному самоопределению.

Выполнение сложнокоординационных, технико-тактических действий в хоккее обеспечивает эффективное развитие физических качеств и двигательных навыков. Средства хоккея формируют у обучающихся чувство патриотизма, нравственные качества (честность, доброжелательность, дисциплинированность, самообладание, терпимость, коллективизм) в сочетании с волевыми качествами (смелость, решительность, инициатива, трудолюбие, настойчивость и целеустремленность, способность управлять своими эмоциями).

Целью изучения модуля «Хоккей» является формирование у обучающихся навыков общечеловеческой культуры и социального самоопределения, устойчивой мотивации к сохранению и укреплению собственного здоровья, ведению здорового и безопасного образа жизни через занятия физической культурой и спортом с использованием средств хоккея.

Задачами изучения модуля «Хоккей» являются: всестороннее гармоничное развитие обучающихся, увеличение объёма их двигательной активности;

укрепление физического, психологического и социального здоровья обучающихся, развитие основных физических качеств и повышение функциональных возможностей их организма, обеспечение культуры безопасного поведения на занятиях по хоккею; освоение знаний о физической культуре и спорте в целом, истории развития хоккея в частности; формирование общих представлений о хоккее, его истории, возможностях и значении в процессе укрепления здоровья, физическом развитии и физической подготовке обучающихся; формирование образовательного фундамента, основанного как на знаниях и умениях в области физической культуры и спорта, так и

на соответствующем культурном уровне развития личности обучающегося, создающем необходимые предпосылки для его самореализации; формирование культуры движений, обогащение двигательного опыта физическими упражнениями с общеразвивающей и корригирующей направленностью, техническими действиями и приемами вида спорта «хоккей»;

воспитание положительных качеств личности, норм коллективного взаимодействия и сотрудничества в образовательной и соревновательной деятельности;

развитие положительной мотивации и устойчивого учебно-познавательного интереса к предмету «Физическая культура», удовлетворение индивидуальных потребностей, обучающихся в занятиях физической культурой и спортом средствами вида спорта

«хоккей»;

популяризация вида спорта «хоккей», привлечение обучающихся, проявляющих повышенный интерес и способности к занятиям хоккеем, в школьные спортивные клубы, секции, к участию в соревнованиях; выявление, развитие и поддержка одарённых детей в области спорта.

Место и роль модуля «Хоккей».

Модуль «Хоккей» доступен для освоения всем обучающимся, независимо от уровня их физического развития и гендерных особенностей, и расширяет спектр физкультурноспортивных направлений в общеобразовательных организациях.

Интеграция модуля по хоккею поможет обучающимся в освоении содержательных компонентов и модулей по гимнастике, легкой атлетике, подвижным и спортивным играм, в освоении образовательных программ в рамках внеурочной деятельности, дополнительного образования физкультурно-спортивной направленности, деятельности школьных спортивных клубов, подготовке обучающихся к сдаче норм ГТО и участию в спортивных соревнованиях.

Модуль «Хоккей» может быть реализован в следующих вариантах: при самостоятельном планировании учителем физической культуры процесса освоения обучающимися учебного материала по хоккею с выбором различных элементов хоккея, с учётом возраста и физической подготовленности обучающихся; в виде целостного последовательного учебного модуля, изучаемого за счёт части учебного плана, формируемой участниками образовательных отношений из перечня, предлагаемого образовательной организацией, включающей, в частности, учебные модули по выбору обучающихся, родителей (законных представителей) несовершеннолетних обучающихся, в том числе предусматривающие удовлетворение различных интересов обучающихся (при организации и проведении уроков физической культуры с 3-х часовой недельной нагрузкой рекомендуемый объём в 1 классе - 33 часа, во 2, 3, 4 классах - по 34 часа); в виде дополнительных часов, выделяемых на спортивно-оздоровительную работу с обучающимися в рамках внеурочной деятельности и (или) за счёт посещения обучающимися спортивных секций, школьных спортивных клубов, включая использование учебных модулей по видам спорта (рекомендуемый объём в 1 классе - 33 часа, во 2, 3, 4 классах - по 34 часа).

Содержание модуля «Хоккей».

Знания о хоккее.

История зарождения хоккея. Легендарные отечественные хоккеисты и тренеры.

Достижения отечественной сборной команды страны на чемпионатах мира, Европы,

Олимпийских играх

Разновидности хоккея. Правила соревнований по виду спорта «хоккей».

Хоккейный словарь терминов и определений.

Размеры хоккейной ледовой площадки, ее допустимые размеры, инвентарь и оборудование для игры в хоккей.

Состав команды. Функции игроков в команде (форвард (нападающий), защитник, голкипер (вратарь)). Роль капитана команды. Занятия хоккеем как средство укрепления здоровья, повышения функциональных возможностей основных систем организма и развития физических качеств. Правила подбора физических упражнений хоккеиста.

Комплексы упражнений для воспитания физических качеств хоккеиста. Здоровье формирующие факторы и средства.

Требования безопасности при организации занятий хоккеем. Характерные травмы хоккеистов и мероприятия по их предупреждению.

Способы самостоятельной деятельности.

Первые внешние признаки утомления. Способы самоконтроля за физической нагрузкой.

Уход за хоккейным спортивным инвентарем и оборудованием.

Соблюдение личной гигиены, требований к спортивной одежде и обуви для занятий хоккеем.

Составление комплексов различной направленности: утренней гигиенической гимнастики, корригирующей гимнастики с элементами хоккея, дыхательной гимнастики, упражнений для глаз, упражнений формирования осанки и профилактики плоскостопия, упражнений для развития физических качеств, упражнений для укрепления голеностопных суставов.

Составление и проведение комплексов общеразвивающих упражнений.

Подвижные игры и правила их проведения.

Организация и проведение игр специальной направленности с элементами хоккея.

Основы организации самостоятельных занятий хоккеем со сверстниками.

Причины возникновения ошибок при выполнении технических приёмов и способы их устранения.

Тестирование уровня физической подготовленности в хоккее.

Физическое совершенствование.

Комплексы общеразвивающих и корригирующих упражнений.

Упражнения, направленные на воспитание физических качеств (быстроты, ловкости, гибкости).

Комплексы специальных упражнений для формирования технических действий хоккеиста, в том числе имитационные упражнения хоккеиста (в зале, на катке).

Разминка, ее роль, назначение, средства. Комплексы специальной разминки перед соревнованиями по хоккею.

Комплексы корригирующей гимнастики с использованием специальных хоккейных упражнений.

Внешние признаки утомления. Средства восстановления организма после физической нагрузки.

Способы индивидуального регулирования физической нагрузки с учетом уровня физического развития и функционального состояния организма.

Подвижные игры с предметами и без, эстафеты с элементами хоккея. Подвижные игры, игровые задания для формирования умений и навыков игры в хоккей. Эстафеты, направленные на воспитание физических качеств и специальных навыков.

Технические элементы хоккея при передвижении на коньках (бег, повороты, торможения и остановки, старты, прыжки): передвижение по резиновой и уплотненной снежной дорожке;

основная стойка (посадка) хоккеиста;

скольжение на двух коньках с опорой руками на стул; скольжение на двух коньках с попеременным отталкиванием левой и правой ногой; скольжение на левом коньке после толчка правой ногой и наоборот; бег скользящими, короткими, шагами, спиной вперед, не отрывая коньков ото льда, спиной вперед переступанием ногами; выпады, глубокие приседания на двух ногах; падения на колени в движении с последующим быстрым вставанием; повороты по дуге влево и вправо не отрывая коньков ото льда, по дуге толчками одной (внешней) ноги

(переступанием) по дуге переступанием двух ног; торможение «полуплугом» и «плугом», остановки;

старт с места лицом вперед, из различных положений с последующими ускорениями в заданные направления; прыжки толчком двумя ногами вперед, в сторону.

Технические элементы владения клюшкой и шайбой (ведение, передачи, броски, удары, остановки, прием). Броски шайбы.

Технические действия вратаря: основная стойка, передвижение, ловля и отбивание шайбы.

Участие в соревновательной деятельности.

Содержание модуля «Хоккей» направлено на достижение обучающимися личностных, метапредметных и предметных результатов обучения.

При изучении модуля «Хоккей» на уровне начального общего образования у обучающихся будут сформированы следующие личностные результаты: проявление чувства гордости за свою Родину, российский народ и историю России через достижения отечественной сборной команды страны на чемпионатах Европы, мира, Олимпийских играх;

проявление уважительного отношения к сверстникам, культуры общения и взаимодействия, терпимости и толерантности в достижении общих целей при совместной деятельности на принципах доброжелательности и взаимопомощи;

проявление положительных качеств личности и управление своими эмоциями в различных (нестандартных) ситуациях и условиях, умение не создавать конфликтов и находить выходы из спорных ситуаций; проявление дисциплинированности, трудолюбия и упорства в достижении поставленных целей на основе представлений о нравственных нормах, социальной справедливости и свободе;

способность принимать и осваивать социальную роль обучающегося, развитие мотивов учебной деятельности, стремление к познанию и творчеству, эстетическим потребностям; оказание бескорыстной помощи своим сверстникам, нахождение с ними общего языка и общих интересов; понимание установки на безопасный, здоровый образ жизни, наличие мотивации к творческому труду, работе на результат, бережному отношению к материальным и духовным ценностям.

При изучении модуля «Хоккей» на уровне начального общего образования у обучающихся будут сформированы следующие метапредметные результаты: овладение способностью принимать и сохранять цели и задачи учебной деятельности, поиска средств и способов её осуществления;

умение планировать, контролировать и оценивать учебные действия, собственную деятельность, распределять нагрузку и отдых в процессе ее выполнения, определять наиболее эффективные способы достижения результата;

умение характеризовать действия и поступки, давать им анализ и объективную оценку на основе освоенных знаний и имеющегося опыта; понимание причин успеха или неуспеха учебной деятельности и способность конструктивно действовать даже в ситуациях неуспеха; определение общей цели и путей ее достижения, умение договариваться о распределении функций в учебной, игровой и соревновательной деятельности, оценка собственного поведения и поведения окружающих;

обеспечение защиты и сохранности природы во время занятий физической культурой и активного отдыха;

способность организации самостоятельной деятельности с учетом требований ее безопасности, сохранности инвентаря и оборудования, организации места занятий; способность выделять и обосновывать эстетические признаки в физических упражнениях, двигательных действиях, оценивать красоту телосложения и осанки, сравнивать их с эталонными образцами.

При изучении модуля «Хоккей» на уровне начального общего образования у обучающихся будут сформированы следующие предметные результаты: понимание значения занятий хоккеем как средством укрепления здоровья, закаливания и воспитания физических качеств человека; знания по истории возникновения игры в хоккей, достижениям отечественной сборной команды страны на чемпионатах мира, Европы, Олимпийских играх; представление о разновидностях хоккея и основных правилах игры в хоккей с шайбой, составе хоккейной команды, роль капитана команды и функциях игроков в команде

(форвард (нападающий), защитник, голкипер (вратарь));

умение характеризовать упражнения и комплексы упражнений: общефизической, корригирующей направленности, подготовительного, специального воздействия для занятий хоккеем, для воспитания физических качеств и двигательных способностей, индивидуальных технических элементов хоккея, методики их выполнения; приобретение навыков безопасного поведения во время занятий хоккеем, правил личной гигиены, знание требований к спортивной одежде и обуви, спортивному инвентарю для занятий хоккеем; приобретение навыков систематического наблюдения за своим физическим состоянием, величиной физических нагрузок, показателями физического развития и основных физических качеств;

знание основ организации самостоятельных занятий хоккеем со сверстниками, организации и проведения со сверстниками подвижных игр с элементами хоккея; выполнение и составление комплексов общеразвивающих и корригирующих упражнений, упражнений на воспитание быстроты, ловкости, гибкости, упражнений для укрепления голеностопных суставов;

выполнение подготовительных и специальных упражнений хоккеиста в том числе имитационные упражнения хоккеиста (в зале, на катке), технические элементы хоккея в передвижении на коньках: бег, повороты, торможения и остановки, старты, прыжки; выполнение свободного передвижения на коньках по площадке с

использованием различных видов перемещений; выполнение технических элементов владения клюшкой и шайбой (ведение, передачи, броски, удары, остановки, прием), основные способы держания клюшки (хваты) и простые тактические действия (индивидуальные и групповые), простые технические действия вратаря: основная стойка, передвижение, ловля и отбивание шайбы; выполнение технического действия (приема) и находить способы устранения ошибок; участие в учебных играх в уменьшенных составах, на уменьшенной площадке, по упрощенным правилам; выполнение контрольно-тестовых упражнений по общей и специальной физической подготовке и оценка показателей физической подготовленности; проявление уважительного отношения к одноклассникам, проявление культуры общения и взаимодействия, терпимости и толерантности в достижении общих целей в учебной и игровой деятельности на занятиях хоккеем.

Модуль «Футбол».

Пояснительная записка модуля «Футбол».

Учебный модуль «Футбол» (далее - модуль по футболу, футбол) на уровне начального общего образования разработан с целью оказания методической помощи учителю физической культуры в создании рабочей программы по учебному предмету «Физическая культура» с учётом современных тенденций в системе образования и использования спортивно-ориентированных форм, средств и методов обучения по различным видам спорта.

Футбол - самая популярная и доступная игра, которая является эффективным средством физического воспитания, содействует всестороннему физическому, интеллектуальному, нравственному развитию обучающихся, укреплению здоровья, привлечению обучающихся к систематическим занятиям физической культурой и спортом, их личностному и профессиональному самоопределению.

Футбол позволяет обучающимся понимать принципы взаимовыручки, проявлять волю, терпение и развивать чувство ответственности. В процессе игры формируется командный дух, познаются основы взаимодействия друг с другом.

Футбол - командная игра, в которой каждому члену команды надо научиться выстраивать отношения с другими игроками. Психологический климат в команде играет определяющую роль и оказывает серьезное влияние на результат. Футбол дает возможность выработать коммуникативные навыки, развить чувство сплочённости и желание находить общий язык с партнером, а также решать конфликтные ситуации. Систематические занятия футболом оказывают на организм обучающихся всестороннее влияние: повышают общий объём двигательной активности, совершенствуют функциональную деятельность организма, обеспечивая правильное физическое развитие.

Модуль «Футбол» рассматривается как средство физической подготовки, освоения технической и тактической стороны игры как для мальчиков, так и для девочек, повышает умственную работоспособность, снижает заболеваемость и утомление у обучающихся, возникающее в ходе учебных занятий.

Целями изучения модуля «Футбол» являются: формирование у обучающихся навыков общечеловеческой культуры и социального самоопределения, устойчивой мотивации к сохранению и укреплению собственного здоровья, ведению здорового образа жизни через занятия физической культурой и спортом с использованием средств вида спорта «футбол». Задачами изучения модуля «Футбол» являются:



всестороннее гармоничное развитие детей, увеличение объёма их двигательной активности;

формирование общих представлений о виде спорта «футбол», его возможностях и значении в процессе укрепления здоровья, физическом развитии и физической подготовке обучающихся; развитие основных физических качеств и повышение функциональных возможностей организма обучающихся, укрепление их физического, нравственного, психологического и социального здоровья, обеспечение культуры безопасного поведения средствами футбола; ознакомление и обучение физическим упражнениям общеразвивающей и корригирующей направленности посредством освоения технических действий в футболе; ознакомление и освоение знаний об истории и развитии футбола, основных понятиях и современных представлениях о футболе, его возможностях и значениях в процессе развития и укрепления здоровья, физическом развитии обучающихся; обучение двигательным умениям и навыкам, техническим действиям в футболе в образовательной деятельности, физкультурно-оздоровительной деятельности и при организации самостоятельных занятий по футболу;

воспитание социально значимых качеств личности, норм коллективного взаимодействия и сотрудничества в игровой деятельности средствами футбола;

удовлетворение индивидуальных потребностей обучающихся в занятиях физической культурой и спортом средствами футбола; популяризация футбола среди подрастающего поколения, привлечение обучающихся, проявляющих повышенный интерес и способность к занятиям футболом, в школьные

спортивные клубы, футбольные секции и к участию в соревнованиях; выявление, развитие и поддержка одарённых детей в области спорта.

Место и роль модуля «Футбол».

Модуль «Футбол» доступен для освоения всем обучающимся, независимо от уровня их физического развития и гендерных особенностей, и расширяет спектр физкультурноспортивных направлений в общеобразовательных организациях. Расширяет и дополняет компетенции обучающихся, полученные в результате обучения и формирования новых двигательных действий средствами футбола, их использования в прикладных целях для увеличения объёма двигательной активности и оздоровления в повседневной жизни. Интеграция модуля по футболу поможет обучающимся в освоении содержательных компонентов и модулей по легкой атлетике, подвижным и спортивным играм, гимнастике, а также в освоении программ в рамках внеурочной деятельности, дополнительного образования, деятельности школьных спортивных клубов, подготовке обучающихся к выполнению норм ГТО и участию в спортивных мероприятиях.

Учебный модуль «Футбол» может быть реализован в следующих вариантах: при самостоятельном планировании учителем физической культуры процесса освоения обучающимися учебного материала по футболу с выбором различных элементов футбола, с учётом возраста и физической подготовленности обучающихся (с соответствующей дозировкой и интенсивностью); в виде целостного последовательного учебного модуля, изучаемого за счёт части учебного плана, формируемой участниками образовательных отношений из перечня, предлагаемого образовательной организацией, включающей, в частности, учебные модули по выбору обучающихся, родителей (законных представителей) несовершеннолетних обучающихся, в том числе предусматривающие удовлетворение различных интересов обучающихся (при организации и проведении уроков физической культуры с 3-х часовой недельной нагрузкой рекомендуемый объём в 1 классе - 33 часа, во 2, 3, 4 классах - по 34 часа); в

виде дополнительных часов, выделяемых на спортивно-оздоровительную работу с обучающимися в рамках внеурочной деятельности, деятельности школьных спортивных клубов (рекомендуемый объём в 1 классе - 33 часа, во 2, 3, 4 классах - по 34 часа).

Содержание модуля «Футбол».

Знания о футболе.

История зарождения футбола, как вида спорта, в мире и в Российской Федерации.

Легендарные отечественные и зарубежные игроки, тренеры.

Достижения сборных команд страны по футболу на чемпионатах Европы, мира и Олимпийских играх.

Футбольный словарь терминов и определений. Спортивные дисциплины вида спорта «Футбол».

Состав футбольной команды, функции игроков в команде, роль капитана команды.

Правила безопасности и культура поведения во время посещения соревнований по футболу, правила поведения во время занятий футболом.

Футбол, как средство укрепления здоровья, закаливания и развития физических качеств. Правила личной гигиены во время занятий футболом. Требование к спортивной одежде и обуви, спортивному инвентарю. Способы самостоятельной деятельности.

Соблюдение личной гигиены, требований к спортивной одежде и обуви для занятий футболом.

Первые внешние признаки утомления. Способы самоконтроля за физической нагрузкой, соблюдение питьевого режима.

Уход за спортивным инвентарем и оборудованием при занятиях футболом. Основы организации самостоятельных занятий футболом.

Организация и проведение подвижных игр с элементами футбола со сверстниками в активной досуговой деятельности.

Составление комплексов различной направленности: утренней, корригирующей и дыхательной гимнастики, упражнений для профилактики плоскостопия и развития физических качеств.

Причины возникновения ошибок при выполнении технических приёмов и способы их устранения.

Тестирование уровня физической и технической подготовленности в футболе. Физическое совершенствование.

Комплексы общеразвивающих и корригирующих упражнений с мячом и без мяча. Техника передвижения и специально-беговые упражнения.

Комплексы специальных упражнений для развития физических качеств, технических приемов и упражнений на частоту движений ног.

Подвижные игры без мячей и с мячами. Подвижные игры и эстафеты специальной направленности с элементами футбола. Индивидуальные технические действия с мячом: ведение мяча ногой - внутренней частью подъема, внешней частью подъема, средней частью подъема, внутренней стороной стопы;

развороты с мячом - подошвой, внешней стороной стопы, внутренней стороной стопы; удары по мячу ногой - внутренней стороной стопы, средней частью подъема, внутренней частью подъема;

остановка мяча ногой - подошвой, внутренней стороной стопы; обманные движения («финты») - «остановка» мяча ногой, «уход» в сторону.

Игровые упражнения в парах, в тройках и тактические действия (в процессе учебной игры и соревновательной деятельности). Игра в футбол по упрощенным правилам.

Учебные игры, участие в фестивалях и соревновательных по футболу.

Тестовые упражнения по физической и технической подготовленности обучающихся в футболе.

Содержание учебного модуля «Футбол» направлено на достижение обучающимися личностных, метапредметных и предметных результатов обучения.

При изучении учебного модуля «Футбол» на уровне начального общего образования у обучающихся будут сформированы следующие личностные результаты: проявление патриотизма, чувства гордости, уважения к Отечеству через знания истории о достижениях сборных команд страны по футболу на чемпионатах мира, Европы и Олимпийских играх и современного состояния развития футбола в Российской Федерации; проявление уважительного отношения к сверстникам, культуры общения и взаимодействия, терпимости и толерантности в достижении общих целей при совместной деятельности на принципах доброжелательности и взаимопомощи, умение не создавать конфликтов и находить выходы из спорных ситуаций; проявление положительных качеств личности и управление своими эмоциями в различных (нестандартных) ситуациях, дисциплинированности, трудолюбия и упорства в достижении поставленных целей; понимание установки на безопасный, здоровый образ жизни, наличие мотивации к творческому труду, работе на результат, бережному отношению к материальным и духовным ценностям; проявление осознанного и ответственного отношения к собственным поступкам, моральной компетентности в решении проблем в процессе занятий физической культурой, игровой и соревновательной деятельности по футболу.

При изучении учебного модуля «Футбол» на уровне начального общего образования у обучающихся будут сформированы следующие метапредметные результаты: формирование способности понимать цели и задачи учебной деятельности, поиска средств и способов её осуществления; умение планировать пути достижения целей с учетом наиболее эффективных способов решения задач средствами футбола в учебной, игровой, соревновательной и досуговой деятельности, соотносить двигательные действия с планируемыми результатами в футболе, определять и корректировать способы действий в рамках предложенных условий; умение владеть основами самоконтроля, самооценки, выявлять, анализировать и находить способы устранения ошибок при выполнении технических приёмов футбола; умение организовывать совместную деятельность с учителем и сверстниками, работать индивидуально и в группе.

При изучении учебного модуля «Футбол» на уровне начального общего образования у обучающихся будут сформированы следующие предметные результаты: понимание о роли и значении занятий футболом, как средством укрепления здоровья, закаливания, развития физических качеств человека; соблюдение правил личной гигиены, безопасного поведения во время занятий футболом и посещения соревнований по футболу, требования к спортивной одежде и обуви, спортивному инвентарю для

занятий футболом; формирование навыков систематического наблюдения за своим физическим

состоянием, показателями физического развития и основных физических качеств; организация самостоятельных занятий футболом, подвижных игры специальной направленности с элементами футбола со сверстниками; выполнение комплексов общеразвивающих и корригирующих упражнений, упражнений на развитие быстроты, ловкости, гибкости, специальных упражнений для формирования технических действий футболиста; выполнение различных видов передвижений: бег, прыжки, остановки, повороты с изменением скорости, темпа и дистанции в учебной, игровой и соревновательной деятельности; выполнение индивидуальных технических приемов владения мячом: ведение, развороты, удары по мячу ногой, остановка и (или) прием мяча, обманные движения («финты»); выполнение тактических комбинаций: в парах, в тройках и тактических действия (в процессе учебной игры и соревновательной деятельности); выполнение контрольно-тестовых упражнений по общей и специальной физической подготовленности, технической подготовки обучающихся; умение излагать правила и условия подвижных игр, игровых заданий, эстафет; участие в учебных играх и фестивалях в уменьшенных составах, на уменьшенной площадке, по упрощенным правилам;

участие в соревновательной деятельности на внутришкольном, районном, муниципальном, городском, региональном, всероссийском уровнях;

проявление волевых, социальных качеств личности, организованности, ответственности в учебной, игровой и соревновательной деятельности;

проявление уважительных отношение к одноклассникам, культуры общения и взаимодействия, терпимости и толерантности в достижении общих целей в учебной и игровой деятельности на занятиях футболом.

Модуль «Фитнес-аэробика».

Пояснительная записка модуля «Фитнес-аэробика».

Модуль «Фитнес-аэробика» (далее - модуль по фитнес-аэробике) на уровне начального общего образования разработан с целью оказания методической помощи учителю физической культуры в создании рабочей программы по учебному предмету «Физическая культура» с учётом современных тенденций в системе образования и использования спортивно-ориентированных форм, средств и методов обучения.

Фитнес-аэробика является эффективным средством развития массового спорта и пропаганды здорового образа жизни подрастающего поколения. В сочетании с другими видами физических упражнений фитнес-аэробика и ее элементы могут эффективно использоваться в различных формах физического воспитания обучающихся, в том числе рекреативной и кондиционной направленности. Занятия фитнесом соединяют элементы хореографии, гимнастики, танцевальных занятий, двигательную активность аэробного характера, оздоровительные виды гимнастики различной направленности.

Применение в общеобразовательной организации методик фитнес-аэробики гарантирует обучающимся правильное развитие функциональных систем организма, правильную осанку, легкую походку, является отличной профилактикой сколиоза и плоскостопия, формирует у обучающихся коммуникативные навыки, моральноволевые качества, закладывает основы культуры здорового образа жизни.

Целью изучения модуля «Фитнес-аэробика» является формирование у обучающихся устойчивой мотивации к сохранению и укреплению собственного здоровья и самоопределения с использованием средств фитнес-аэробики.

Задачами изучения модуля «Фитнес-аэробика» являются:

всестороннее гармоничное развитие детей, увеличение объёма их двигательной активности; освоение знаний о физической культуре и спорте в целом, истории развития фитнесаэробики в частности;

формирование культуры движений, обогащение двигательного опыта физическими упражнениями с общеразвивающей и корригирующей направленностью, техническими действиями и приемами различных видов фитнес- аэробики;

воспитание положительных качеств личности, норм коллективного взаимодействия и сотрудничества средствами фитнес-аэробики; популяризация вида спорта «фитнес-аэробика» среди детей и вовлечение большого количества обучающихся в занятия фитнес-аэробикой;

способствование развитию у обучающихся творческих способностей;

развитие положительной мотивации и устойчивого учебно-познавательного интереса к предмету «Физическая культура», удовлетворение индивидуальных потребностей

обучающихся в занятиях физической культурой и спортом; выявление, развитие и поддержка одарённых детей в области спорта.

Место и роль модуля «Фитнес-аэробика».

Модуль «Фитнес-аэробика» доступен для освоения всем обучающимся, независимо от уровня их физического развития и гендерных особенностей и расширяет спектр физкультурно-спортивных направлений в общеобразовательных организациях.

Специфика модуля по фитнес-аэробике сочетается практически со всеми базовыми видами спорта (легкая атлетика, гимнастика, спортивные игры).

Интеграция модуля по фитнес-аэробике поможет обучающимся в освоении образовательных программ в рамках внеурочной деятельности, дополнительного образования, деятельности школьных спортивных клубов, подготовке обучающихся к сдаче норм ГТО и участию в спортивных соревнованиях.

Модуль «Фитнес-аэробика» может быть реализован в следующих вариантах: при самостоятельном планировании учителем физической культуры процесса освоения обучающимися учебного материала по фитнес-аэробике с выбором различных элементов в фитнес-аэробике, с учётом возраста и физической подготовленности обучающихся; в виде целостного последовательного учебного модуля, изучаемого за счёт части учебного плана, формируемой участниками образовательных отношений из перечня, предлагаемого образовательной организацией, включающей, в частности, учебные модули по выбору обучающихся, родителей (законных представителей) несовершеннолетних обучающихся, в том числе предусматривающие удовлетворение различных интересов обучающихся (при организации и проведении уроков физической культуры с 3-х часовой недельной нагрузкой рекомендуемый объём в 1 классе - 33 часа, во 2, 3, 4 классах - по 34 часа); в виде дополнительных часов, выделяемых на спортивно-оздоровительную работу с обучающимися в рамках внеурочной деятельности, деятельности школьных спортивных клубов, включая использование учебных модулей по видам спорта (рекомендуемый объём в 1 классе - 33 часа, во 2, 3, 4 классах - по 34 часа).

Содержание модуля «Фитнес-аэробика».

Знания о фитнес-аэробике.

История развития фитнеса и фитнес-аэробики (как молодого вида спорта) в России.

Классификация видов фитнес-аэробики, современные тенденции её развития.

Требования безопасности при организации занятий фитнес-аэробикой в хореографическом зале. Воспитание морально-волевых качеств во время занятий фитнес-аэробикой.

Способы самостоятельной деятельности.

Выбор одежды и обуви для занятий фитнес-аэробикой.

Подбор упражнений фитнес-аэробики, определение последовательности их выполнения.

Правила личной гигиены, требования к спортивной одежде для занятий фитнес-аэробикой.

Правила использования спортивного инвентаря для занятий фитнес-аэробикой.

Тестирование уровня физической подготовленности обучающихся в фитнес-аэробике. Физическое совершенствование.

Комплексы общеразвивающих и корригирующих упражнений.

Комплексы упражнений для развития физических качеств (гибкости, силы, выносливости, быстроты и скоростных способностей).

Изучение техники двигательных действий (элементов) фитнес-аэробики, акробатических упражнений, изученные на уровне начального общего образования. Классическая аэробика: базовые элементы низкой интенсивности, простейшие шаги и соединения шагов, базовые элементы без смены лидирующей ноги (унилатеральные); базовые элементы со сменой лидирующей ноги (билатеральные); сочетание маршевых и синкопированных элементов; сочетание маршевых и лифтовых элементов; основные движения руками; выполнение упражнений без музыкального сопровождения и с ним; выполнение комбинации классической аэробики. Степ-аэробика: базовые элементы без смены лидирующей ноги (унилатеральные); сочетание маршевых и синкопированных элементов; сочетание маршевых и лифтовых элементов; движения руками; выполнение упражнений и комплексов степ-аэробики с музыкальным сопровождением и без него;

Хореографическая и музыкальная подготовка.

Хореографическая подготовка (базовые упражнения классического экзерсиса), воспитание эмоциональности и красоты движений, воспитание музыкального слуха, чувства ритма, понимания взаимосвязи музыки и движений. Основы музыкальной грамоты. Музыкальный размер. Понятие «Музыкальный квадрат».

Содержание модуля «Фитнес-аэробика» направлено на достижение обучающимися личностных, метапредметных и предметных результатов обучения.

При изучении модуля «Фитнес-аэробика» на уровне начального общего образования у обучающихся будут сформированы следующие личностные результаты: воспитание патриотизма, уважения к Отечеству через знание истории и современного состояния развития фитнес-аэробики, включая региональный, всероссийский и международный уровни; проявление уважительного отношения к сверстникам, культуры общения и взаимодействия, терпимости и толерантности в достижении общих целей при совместной деятельности (учебной, тренировочной, досуговой, игровой и соревновательной) на принципах доброжелательности и взаимопомощи; проявление готовности к саморазвитию, самообразованию и самовоспитанию, мотивации к осознанному выбору индивидуальной траектории образования средствами

фитнесаэробики; проявление положительных качеств личности и управление своими эмоциями в различных (нестандартных) ситуациях и условиях, умение не создавать конфликтов и находить выходы из спорных ситуаций; реализация ценностей здорового и безопасного образа жизни, потребности в физическом самосовершенствовании, занятиях спортивнооздоровительной деятельностью; проявление осознанного и ответственного отношения к собственным поступкам, моральной компетентности в решении проблем в процессе занятий физической культурой, игровой и соревновательной деятельности по фитнес-аэробике; проявление дисциплинированности, трудолюбия и упорства в достижении поставленных целей на основе представлений о нравственных нормах, социальной справедливости и свободе; готовность соблюдать правила индивидуального и коллективного безопасного поведения в учебной, соревновательной, досуговой деятельности и чрезвычайных ситуациях; проявление положительных качеств личности и управление своими эмоциями в различных ситуациях и условиях, способность к самостоятельной, творческой и ответственной деятельности средствами фитнес-аэробики.

При изучении модуля «Фитнес-аэробики» на уровне начального общего образования у обучающихся будут сформированы следующие метапредметные результаты: умение самостоятельно определять цели и задачи своего обучения средствами фитнесаэробики, развивать мотивы и интересы своей познавательной деятельности в физкультурно-спортивном направлении; умения контролировать и оценивать учебные действия, собственную деятельность, распределять нагрузку и отдых в процессе ее выполнения;

умение вести дискуссию, обсуждать содержание и результаты совместной деятельности, формулировать, аргументировать и отстаивать своё мнение; организация самостоятельной деятельности с учетом требований ее безопасности, сохранности инвентаря и оборудования, организации места занятий по фитнес-аэробике; способность выделять и обосновывать эстетические признаки в физических упражнениях, двигательных действиях, оценивать красоту телосложения и осанки.

При изучении модуля «Фитнес-аэробика» на уровне начального общего образования у обучающихся будут сформированы следующие предметные результаты: знания истории развития фитнес-аэробики в мире и России; представления о роли и значении занятий фитнес-аэробикой как средства укрепления здоровья, закаливания и развития физических качеств человека;

навыки безопасного поведения во время занятий фитнес-аэробикой, посещений соревнований по фитнес-аэробике, правил личной гигиены, требований к спортивной одежде и обуви, спортивному инвентарю для занятий фитнес-аэробикой;

навыки систематического наблюдения за своим физическим состоянием, величиной физических нагрузок, показателями физического развития и основных физических качеств;

способность анализировать технику выполнения упражнений фитнес-аэробики и находить способы устранения ошибок; выполнение базовых элементов классической и степ-аэробики низкой и высокой интенсивности со сменой (и без смены) лидирующей ноги;

знание последовательности выполнения упражнений фитнес-аэробики; умение сочетать маршевые и лифтовые элементы, основные движения при составлении комплекса фитнес-аэробики;

умение выполнять комплексы на 8-16-32 счета из различных видов фитнес-аэробики с предметами и без, с музыкальным сопровождением и без него; знание основ музыкальных знаний грамоты (понятия: музыкальный квадрат, музыкальная фраза), формирование чувства ритма, понимание взаимосвязи музыки и движений; владение терминологией из основных видов фитнес-аэробики и конкретные разучиваемые простые упражнения этих видов, их функциональный смысл и направленность действий.

Модуль «Спортивная борьба».

Пояснительная записка модуля «Спортивная борьба».

Модуль «Спортивная борьба» (далее - модуль по спортивной борьбе, спортивная борьба) на уровне начального образования разработан с целью оказания методической помощи учителю физической культуры в создании рабочей программы по учебному предмету «Физическая культура» с учётом современных тенденций в системе образования и использования спортивноориентированных форм, средств и методов обучения по различным видам спорта.

Спортивная борьба является эффективным средством физического воспитания и содействует всестороннему физическому, интеллектуальному, нравственному развитию обучающихся, укреплению здоровья, привлечению обучающихся к систематическим занятиям физической культурой и спортом, их личностному и профессиональному самоопределению.

Спортивная борьба представляет собой целостную систему физического воспитания и включает всё многообразие двигательных действий свойственных биомеханическими возможностям организма человека с использованием в учебном процессе всего арсенала физических упражнений различной направленности, что обеспечивает эффективное развитие физических качеств и двигательных навыков.

Целью изучения модуля «Спортивная борьба» является формирование у обучающихся навыков общечеловеческой культуры и социального самоопределения, устойчивой мотивации к сохранению и укреплению собственного здоровья, ведению здорового и безопасного образа жизни через занятия физической культурой и спортом с использованием средств вида спорта «спортивная борьба». Задачами изучения модуля «Спортивная борьба» являются:

всестороннее гармоничное развитие детей, увеличение объёма их двигательной активности;

формирование общих представлений о виде спорта «спортивная борьба», его возможностях и значении в процессе укрепления здоровья, физическом развитии и физической подготовке обучающихся; развитие основных физических качеств и повышение функциональных возможностей их организма, обеспечение культуры безопасного поведения на занятиях по спортивной борьбе; формирование образовательного и культурного фундамента у обучающегося средствами спортивной борьбы, и создание необходимых предпосылок для его самореализации; формирование культуры движений, обогащение двигательного опыта физическими упражнениями, имеющими общеразвивающую и корригирующую направленность, техническими действиями и приёмами вида спорта «спортивная борьба»;

воспитание положительных качеств личности, норм коллективного взаимодействия и сотрудничества в образовательной и соревновательной деятельности;

развитие положительной мотивации и устойчивого учебно-познавательного интереса к предмету «Физическая культура», удовлетворение индивидуальных



потребностей обучающихся в занятиях физической культурой и спортом средствами спортивной борьбы; популяризация спортивной борьбы среди подрастающего поколения, привлечение обучающихся, проявляющих повышенный интерес и способности к занятиям спортивной борьбой, в школьные спортивные клубы, секции, к участию в соревнованиях; выявление, развитие и поддержка одарённых детей в области спорта.

Место и роль модуля «Спортивная борьба».

Модуль «Спортивная борьба» доступен для освоения всем обучающимся, независимо от уровня их физического развития и гендерных особенностей и расширяет спектр физкультурно-спортивных направлений в общеобразовательных организациях.

Специфика модуля по спортивной борьбе сочетается практически со всеми базовыми видами спорта (легкая атлетика, гимнастика, спортивные игры).

Интеграция модуля по спортивной борьбе поможет обучающимся в освоении образовательных программ в рамках внеурочной деятельности, дополнительного образования, деятельности школьных спортивных клубов, подготовке обучающихся к сдаче норм ГТО и участию в спортивных соревнованиях.

Модуль «Спортивная борьба» может быть реализован в следующих вариантах: при самостоятельном планировании учителем физической культуры процесса освоения обучающимися учебного материала по спортивной борьбе с выбором различных элементов борьбы, с учётом возраста и физической подготовленности обучающихся; в виде целостного последовательного учебного модуля, изучаемого за счёт части учебного плана, формируемой участниками образовательных отношений из перечня, предлагаемого образовательной организацией, включающей, в частности, учебные модули по выбору обучающихся, родителей (законных представителей) несовершеннолетних обучающихся, в том числе предусматривающие удовлетворение различных интересов обучающихся (при организации и проведении уроков физической культуры с 3-х часовой недельной нагрузкой рекомендуемый объём в 1 классе - 33 часа, во 2, 3, 4 классах - по 34 часа); в виде дополнительных часов, выделяемых на спортивно-оздоровительную работу с обучающимися в рамках внеурочной деятельности и (или) за счёт посещения обучающимися спортивных секций, школьных спортивных клубов, включая использование учебных модулей по видам спорта (рекомендуемый объём в 1 классе - 33 часа, во 2, 3, 4 классах - по 34 часа).

Содержание модуля «Спортивная борьба».

Знания о спортивной борьбе.

История зарождения и развития спортивной борьбы. Известные отечественные борцы и тренеры. Достижения отечественной сборной команды страны на мировых чемпионатах и первенствах и российских клубов на европейской спортивной арене. Разновидности спортивной борьбы (вольная, греко-римская, женская вольная).

Размеры борцовского ковра, его допустимые размеры, инвентарь и оборудование для занятий спортивной борьбой. Весовые категории.

Основные правила соревнований по спортивной борьбе (вольная, грекоримская).

Судейская коллегия, обслуживающая соревнования по спортивной борьбе.

Жесты судьи.

Словарь терминов и определений по спортивной борьбе.

Спортивная борьба как средство укрепления здоровья, закаливания и развития физических качеств.

Правила безопасного поведения во время занятий спортивной борьбой. Режим дня при занятиях борьбой. Правила личной гигиены во время занятий спортивной борьбой.

Способы самостоятельной деятельности.

Внешние признаки утомления. Способы самоконтроля за физической нагрузкой.

Уход за спортивным инвентарем и оборудованием для занятий спортивной борьбой. Соблюдение личной гигиены, требований к спортивной одежде и обуви для занятий спортивной борьбой.

Составление и проведение комплексов общеразвивающих упражнений.

Подвижные игры, игры с элементами единоборств и правила их проведения.

Составление комплексов различной направленности: утренней гигиенической гимнастики, корригирующей гимнастики с элементами спортивной борьбы, дыхательной гимнастики, упражнений для глаз, упражнений формирования осанки и профилактики плоскостопия, упражнений для развития физических качеств, упражнений для укрепления голеностопных суставов.

Основы организации самостоятельных занятий спортивной борьбой со сверстниками. Организация и проведение игр специальной направленности с элементами спортивной борьбы.

Причины возникновения ошибок при выполнении технических приёмов и способы их устранения.

Основы анализа собственной и чужих занятий, игр с элементами борьбы, игры своей команды и игры команды соперников.

Контрольно-тестовые упражнения по общей и специальной физической подготовке.

Физическое совершенствование.

Комплексы общеразвивающих и корригирующих упражнений.

Упражнения на развитие физических качеств (быстроты, ловкости, гибкости).

Комплексы специальных упражнений для формирования технических действий борца. Разминка, её роль, назначение, средства. Комплексы специальной разминки перед соревнованиями по спортивной борьбе. Комплексы корригирующей гимнастики с использованием специальных упражнений из арсенала спортивной борьбы.

Внешние признаки утомления. Средства восстановления организма после физической нагрузки.

Способы индивидуального регулирования физической нагрузки.

Подвижные игры и игры с элементами борьбы с предметами и без, эстафеты с элементами спортивной борьбы. Эстафеты на развитие физических и специальных качеств.

Техника перемещения борца (различные способы перемещения: бег, ходьба, остановки, повороты, прыжки), понятия и характеристика технических действий в стойке и в партере, защит и контрприёмов, их названия и техника выполнения. Характеристика способов тактической подготовки в спортивной борьбе, её компоненты и разновидности.

Учебные поединки (борьба лёжа, борьба в партере, борьба на коленях).

Игры с элементами единоборств, технико-тактической подготовка борца. Участие в соревновательной деятельности.

Содержание модуля «Спортивная борьба» направлено на достижение обучающимися личностных, метапредметных и предметных результатов обучения.

При изучении модуля «Спортивная борьба» на уровне начального общего образования у обучающихся будут сформированы следующие личностные результаты: проявление чувства гордости за свою Родину, российский народ и историю России через достижения российских борцов и национальной сборной команды страны по спортивной борьбе;

проявление уважительного отношения к сверстникам, культуры общения и взаимодействия, терпимости и толерантности в достижении общих целей при совместной деятельности (учебной, тренировочной, досуговой, игровой и соревновательной) на принципах доброжелательности и взаимопомощи; проявление готовности к саморазвитию, самообразованию и самовоспитанию, мотивации к осознанному выбору индивидуальной траектории образования средствами спортивной борьбы; проявление положительных качеств личности и управление своими эмоциями в различных (нестандартных) ситуациях и условиях, умение не создавать конфликтов и находить выходы из спорных ситуаций;

реализация ценностей здорового и безопасного образа жизни, потребности в физическом самосовершенствовании, занятиях спортивно-оздоровительной деятельностью; проявление осознанного и ответственного отношения к собственным поступкам, моральной компетентности в решении проблем в процессе занятий физической культурой, игровой и соревновательной деятельности по спортивной борьбе;

проявление дисциплинированности, трудолюбия и упорства в достижении поставленных целей на основе представлений о нравственных нормах, социальной справедливости и свободе; соблюдение правил индивидуального и коллективного безопасного поведения в учебной, соревновательной, досуговой деятельности и чрезвычайных ситуациях;

проявление положительных качеств личности и управление своими эмоциями в различных ситуациях и условиях, способность к самостоятельной, творческой и ответственной деятельности средствами спортивной борьбы.

При изучении модуля «Спортивная борьба» на уровне начального общего образования у обучающихся будут сформированы следующие метапредметные результаты: овладение способностью принимать и сохранять цели и задачи учебной деятельности, поиска средств и способов её осуществления;

умение планировать, контролировать и оценивать учебные действия, собственную деятельность, распределять нагрузку и отдых в процессе ее выполнения, определять наиболее эффективные способы достижения результата;

умение характеризовать действия и поступки, давать им анализ и объективную оценку на основе освоенных знаний и имеющегося опыта; понимание причин успеха или неуспеха учебной деятельности и способность конструктивно действовать даже в ситуациях неуспеха; определение общей цели и путей её достижения, умение договариваться о распределении функций в учебной, игровой и соревновательной деятельности, оценка собственного поведения и поведения окружающих;

обеспечение защиты и сохранности природы во время активного отдыха и занятий физической культурой; организация самостоятельной деятельности с учётом требований её безопасности, сохранности инвентаря и оборудования, организации места занятий; способность выделять и обосновывать эстетические признаки в физических

упражнениях, двигательных действиях, оценивать красоту телосложения и осанки, сравнивать их с эталонными образцами; владение основами самоконтроля, самооценки, принятия решений и осуществления осознанного выбора в учебной и познавательной деятельности.

При изучении модуля «Спортивная борьба» на уровне начального общего образования у обучающихся будут сформированы следующие предметные результаты: понимание значения занятий спортивной борьбой как средством укрепления здоровья, закаливания и развития физических качеств человека;

сформированность знаний по истории возникновения спортивной борьбы в мире и в Российской Федерации;

представление о разновидностях спортивной борьбы и основных правилах ведения поединков, борцовской терминологии, весовых категориях; сформированность навыков безопасного поведения во время занятий спортивной борьбой, правил личной гигиены, требований к спортивной одежде и обуви, спортивному инвентарю для занятий борьбой;

сформированность навыка систематического наблюдения за своим физическим состоянием, величиной физических нагрузок, показателями физического развития и основных физических качеств; сформированность основ организации самостоятельных занятий спортивной борьбой со сверстниками, организация и проведение со сверстниками подвижных игр с элементами единоборств, выполнения упражнений специальной направленности из арсенала спортивной борьбы;

умение составлять и выполнять комплексы общеразвивающих и корригирующих упражнений, упражнений на развитие быстроты, ловкости, гибкости, специальных упражнений для формирования технических действий борца, методики их выполнения; способность выполнять различные виды передвижений и двигательных действий: бег, прыжки, остановки, повороты с изменением скорости, темпа и дистанции, лазания и метания в учебной, игровой и соревновательной деятельности, а также акробатические элементы: перекаты, различные виды кувырков, перевороты боком, перевороты разгибом и другие элементы. специальные упражнения из арсенала спортивной борьбы: борцовский и гимнастический мост, передвижения на мосту, забегания на борцовском мосту, перевороты и другие упражнения. способность выполнять индивидуальные технические элементы (приёмы) базовой техники в партере и полустойке;

способность анализировать выполнение технического действия (приёма) и находить способы устранения ошибок; участие в учебных поединках по упрощенным правилам; умение выполнять контрольные упражнения по общей и специальной физической подготовке и оценивать показатели физической подготовленности; умение демонстрировать во время учебной и игровой деятельности волевые, социальные качества личности, организованность, ответственность; способность проявлять: уважительное отношение к одноклассникам, культуру общения и взаимодействия, терпимости и толерантности в достижении общих целей в учебной и игровой деятельности на занятиях по спортивной борьбе. Модуль «Флорбол».

Пояснительная записка модуля «Флорбол».

Модуль «Флорбол» (далее - модуль по флорболу, флорбол) на уровне начального общего образования разработан с целью оказания методической помощи учителю физической культуры в создании рабочей программы по учебному предмету «Физическая культура» с учётом современных тенденций в системе образования и

использования спортивноориентированных форм, средств и методов обучения по различным видам спорта. Флорбол является эффективным средством физического воспитания и содействует всестороннему физическому, интеллектуальному, нравственному развитию обучающихся, укреплению здоровья, привлечению обучающихся к систематическим занятиям физической культурой и спортом, их личностному и профессиональному самоопределению.

Выполнение сложнокоординационных, технико-тактических действий во флорболе, связанных с ходьбой, бегом, борьбой за мяч, прыжками, быстрым стартом и ускорениями, резкими торможениями и остановками, ударами по мячу обеспечивает эффективное развитие физических качеств (быстроты, ловкости, выносливости, силы и гибкости) и двигательных навыков. Флорбол как средство воспитания, формирует у обучающихся чувство патриотизма, нравственные качества (честность, доброжелательность, дисциплинированность, самообладание, терпимость, коллективизм) в сочетании с волевыми качествами (смелость, решительность, инициатива, трудолюбие, настойчивость и целеустремленность, способность управлять своими эмоциями). Целью изучения модуля «Флорбол» является формирование

у обучающихся навыков общечеловеческой культуры и социального самоопределения, устойчивой мотивации к сохранению и укреплению собственного здоровья, ведению здорового и безопасного образа жизни через занятия физической культурой и спортом с использованием средств вида спорта «флорбол». Задачами изучения модуля «Флорбол» являются:\*

всестороннее гармоничное развитие детей и подростков, увеличение объёма их двигательной активности;

формирование общих представлений о виде спорта «флорбол», его возможностях и значении в процессе укрепления здоровья, физическом развитии и физической подготовке обучающихся; развитие основных физических качеств и повышение функциональных возможностей их организма, обеспечение культуры безопасного поведения на занятиях по флорболу; формирование образовательного и культурного фундамента у обучающегося средствами флорбола, и создание необходимых предпосылок для его самореализации; формирование культуры движений, обогащение двигательного опыта физическими упражнениями, имеющими общеразвивающую и корригирующую направленность, техническими действиями и приемами вида спорта «флорбол»;

воспитание положительных качеств личности, норм коллективного взаимодействия и сотрудничества в образовательной и соревновательной деятельности;

развитие положительной мотивации и устойчивого учебно-познавательного интереса к предмету «Физическая культура», удовлетворение индивидуальных потребностей обучающихся в занятиях физической культурой и спортом средствами флорбола; популяризация флорбола среди подрастающего поколения, привлечение обучающихся, проявляющих повышенный интерес и способности к занятиям флорболом, в школьные спортивные клубы, секции, к участию в соревнованиях; выявление, развитие и поддержка одарённых детей в области спорта. Место и роль модуля «Флорбол».

Модуль «Флорбол» доступен для освоения всем обучающимся, независимо от уровня их физического развития и гендерных особенностей и расширяет спектр физкультурноспортивных направлений в общеобразовательных организациях.

Интеграция модуля «Флорбол» поможет обучающимся в освоении содержательных компонентов и модулей по гимнастике, легкой атлетике, спортивным играм, подготовке и проведении спортивных мероприятий, а также в освоении программ в рамках внеурочной деятельности, дополнительного образования, деятельности школьных спортивных клубов, подготовке обучающихся к сдаче норм ГТО и участию в спортивных соревнованиях.

Модуль «Флорбол» может быть реализован в следующих вариантах: при самостоятельном планировании учителем физической культуры процесса освоения обучающимися учебного материала по флорболу с выбором различных элементов флорбола, с учётом возраста и физической подготовленности обучающихся; в виде целостного последовательного учебного модуля, изучаемого за счёт части учебного плана, формируемой участниками образовательных отношений из перечня, предлагаемого образовательной организацией, включающей, в частности, учебные модули по выбору обучающихся, родителей (законных представителей) несовершеннолетних обучающихся, в том числе предусматривающие удовлетворение различных интересов обучающихся (при организации и проведении уроков физической культуры с 3-х часовой недельной нагрузкой рекомендуемый объём в 1 классе - 33 часа, во 2, 3, 4 классах - по 34 часа); в виде дополнительных часов, выделяемых на спортивно-оздоровительную работу с обучающимися в рамках внеурочной деятельности и (или) за счёт посещения обучающимися спортивных секций, школьных спортивных клубов, включая использование учебных модулей по видам спорта (рекомендуемый объём в 1 классе - 33 часа, во 2, 3, 4 классах - по 34 часа).

Содержание модуля «Флорбол».

Знания о флорболе.

История зарождения флорбола. Известные отечественные флорболисты и тренеры. Достижения отечественной сборной команды страны на мировых первенствах и российских клубов на европейской спортивной арене.

Разновидности флорбола (малый флорбол - 3 на 3, классический флорбол - 5 на 5 полевых игроков).

Размеры флорбольной площадки, ее допустимые размеры, инвентарь и оборудование для игры во флорбол.

Основные правила соревнований игры во флорбол. Судейская коллегия, обслуживающая соревнования по флорболу. Жесты судьи.

Флорбольный словарь терминов и определений.

Флорбол как средство укрепления здоровья, закаливания и развития физических качеств. Правила безопасного поведения во время занятий флорболом. Режим дня при занятиях флорболом. Правила личной гигиены во время занятий флорболом. Способы самостоятельной деятельности.

Внешние признаки утомления. Способы самоконтроля за физической нагрузкой.

Уход за флорболом спортивным инвентарем и оборудованием.

Соблюдение личной гигиены, требований к спортивной одежде и обуви для занятий флорболом.

Составление и проведение комплексов общеразвивающих упражнений.

Подвижные игры и правила их проведения.

Составление комплексов различной направленности: утренней гигиенической гимнастики, корригирующей гимнастики с элементами флорбола, дыхательной

гимнастики, упражнений для глаз, упражнений формирования осанки и профилактики плоскостопия, упражнений для развития физических качеств, упражнений для укрепления голеностопных суставов.

Основы организации самостоятельных занятий флорболом со сверстниками.

Организация и проведение игр специальной направленности с элементами флорбола. Причины возникновения ошибок при выполнении технических приёмов и способы их устранения.

Основы анализа собственной игры, игры своей команды и игры команды соперников.

Контрольно-тестовые упражнения по общей и специальной физической подготовке.

Физическое совершенствование.

Комплексы общеразвивающих и корригирующих упражнений.

Упражнения на развитие физических качеств (быстроты, ловкости, гибкости).

Комплексы специальных упражнений для формирования технических действий флорболиста.

Разминка, ее роль, назначение, средства. Комплексы специальной разминки перед соревнованиями по флорболу. Комплексы корригирующей гимнастики с использованием специальных флорбольных упражнений.

Внешние признаки утомления. Средства восстановления организма после физической нагрузки.

Способы индивидуального регулирования физической нагрузки.

Подвижные игры с предметами и без, эстафеты с элементами флорбола. Эстафеты на развитие физических и специальных качеств.

Техника перемещения флорболиста (различные способы перемещения: бег, ходьба, остановки, повороты, прыжки) и индивидуальные технические приемы владения клюшкой и мячом полевого игрока: ведение, удар, бросок, передача, прием, обводка и обыгрывание, отбор и перехват, розыгрыш спорного мяча.

Ведение мяча: различными способами дриблинга (с перекладыванием, способом «пятканосок»), без отрыва мяча от крюка клюшки, ведение мяча толчками (ударами), ведение, прикрывая мяч корпусом, смешанный способ ведения мяча. Передача мяча: броском и ударом, низом и верхом, с неудобной стороны. Прием мяча: прием мяча с уступающим движением крюка клюшки (в захват), прием без уступающего движения крюка клюшки (подставка клюшки), с удобной или неудобной стороны, прием мяча корпусом и ногой, прием летного мяча клюшкой. Бросок мяча: заматающий, кистевой, с дуги, с неудобной стороны. Удар по мячу: заматающий, удар-щелчок, прямой удар, удар с неудобной стороны, удар по летному мячу. Обводка и обыгрывание: обеганием соперника, прокидкой или пробросом мяча, с помощью элементов дриблинга, при помощи обманных движений (финтов). Отбор мяча (в момент приема и во время ведения): выбивание или вытаскивание. Перехват мяча: клюшкой, ногой, корпусом. Розыгрыш спорного мяча: выигрыш носком пера клюшки на себя, выбивание, продавливание.

Техника игры вратаря:  
стойка (высокая, средняя, низкая);

элементы техники перемещения (приставными шагами, стоя на коленях, на коленях толчком одной или двумя руками от пола, отталкиванием ногой от пола со стойки на колене, смешанный тип); элементы техники противодействия и овладения мячом (парирование - отбивание мяча ногой, рукой, туловищем, головой, ловля - одной или двумя руками, накрывание); элементы техники нападения (передача мяча рукой).

Тактические действия (индивидуальные и групповые): тактические комбинации и различные взаимодействия в парах, тройках, группах, тактические действия с учетом игровых амплуа в команде, быстрые переключения в действиях - от нападения к защите и от защиты к нападению.

Учебные игры во флорбол. Упрощенные игры в технико-тактической подготовке флорболистов. Участие в соревновательной деятельности.

Содержание модуля «Флорбол» направлено на достижение обучающимися личностных, метапредметных и предметных результатов обучения.

При изучении модуля «Флорбол» на уровне начального общего образования у обучающихся будут сформированы следующие личностные результаты: проявление чувства гордости за свою Родину, российский народ и историю России через достижения национальной сборной команды страны по флорболу;

проявление уважительного отношения к сверстникам, культуры общения и взаимодействия, терпимости и толерантности в достижении общих целей при совместной деятельности (учебной, тренировочной, досуговой, игровой и соревновательной) на принципах доброжелательности и взаимопомощи; проявление готовности к саморазвитию, самообразованию и самовоспитанию, мотивации к осознанному выбору индивидуальной траектории образования средствами флорбола; проявление положительных качеств личности и управление своими эмоциями в различных (нестандартных) ситуациях и условиях, умение не создавать конфликтов и находить выходы из спорных ситуаций; реализация ценностей здорового и безопасного образа жизни, потребности в физическом

самосовершенствовании, занятиях спортивно-оздоровительной деятельностью; проявление осознанного и ответственного отношения к собственным поступкам, моральной компетентности в решении проблем в процессе занятий физической культурой, игровой и соревновательной деятельности по флорболу; проявление дисциплинированности, трудолюбия и упорства в достижении поставленных целей на основе представлений о нравственных нормах, социальной справедливости и свободе;

готовность соблюдать правила индивидуального и коллективного безопасного поведения в учебной, соревновательной, досуговой деятельности и чрезвычайных ситуациях; проявление положительных качеств личности и управление своими эмоциями в различных ситуациях и условиях, способность к самостоятельной, творческой и ответственной деятельности средствами флорбола.

При изучении модуля «Флорбол» на уровне начального общего образования у обучающихся будут сформированы следующие метапредметные результаты: овладение способностью принимать и сохранять цели и задачи учебной деятельности, поиска средств и способов её осуществления;

умение планировать, контролировать и оценивать учебные действия, собственную деятельность, распределять нагрузку и отдых в процессе ее выполнения, определять наиболее эффективные способы достижения результата;

умение характеризовать действия и поступки, давать им анализ и объективную оценку на основе освоенных знаний и имеющегося опыта; понимание причин успеха



или неуспеха учебной деятельности и способность конструктивно действовать даже в ситуациях неуспеха; определение общей цели и путей ее достижения, умение договариваться о распределении функций в учебной, игровой и соревновательной деятельности, оценка собственного поведения и поведения окружающих;

обеспечение защиты и сохранности природы во время активного отдыха и занятий физической культурой;

организация самостоятельной деятельности с учетом требований ее безопасности, сохранности инвентаря и оборудования, организации места занятий; способность выделять и обосновывать эстетические признаки в физических упражнениях, двигательных действиях, оценивать красоту телосложения и осанки, сравнивать их с эталонными образцами; владение основами самоконтроля, самооценки, принятия решений и осуществления осознанного выбора в учебной и познавательной деятельности.

При изучении модуля «Флорбол» на уровне начального общего образования у обучающихся будут сформированы следующие предметные результаты: понимание значения занятий флорболом как средством укрепления здоровья, закаливания и развития физических качеств человека;

сформированность знаний по истории возникновения игры во флорбол в мире и в Российской Федерации; сформированность представлений о разновидностях флорбола и основных правилах вида спорта «флорбол», флорбольной терминологии, составе флорбольной команды, роль капитана команды и функциях игроков в команде (форвард (нападающий), защитник, голкипер (вратарь));

сформированность навыков безопасного поведения во время занятий флорболом, правил личной гигиены, требований к спортивной одежде и обуви, спортивному инвентарю для занятий флорболом;

сформированность навыка систематического наблюдения за своим физическим состоянием, величиной физических нагрузок, показателями физического развития и основных физических качеств;

сформированность основ организации самостоятельных занятий флорболом со сверстниками, организация и проведение со сверстниками подвижных игр специальной направленности с элементами флорбола;

умение составлять и выполнять комплексы общеразвивающих и корригирующих упражнений, упражнений на развитие быстроты, ловкости, гибкости, специальных упражнений для формирования технических действий флорболиста, методики их выполнения; способность выполнять различные виды передвижений: бег, прыжки, остановки, повороты с изменением скорости, темпа и дистанции в учебной, игровой и соревновательной деятельности;

способность выполнять индивидуальные технические элементы (приемы) владения клюшкой и мячом (ведение, удар, бросок, передача, прием, обводка и обыгрывание, отбор и перехват, розыгрыш спорного мяча), основные способы держания клюшки (хваты), базовые технические элементы (приемы) игры вратаря: стойка, элементы техники перемещения, элементы техники противодействия и овладения мячом, элементы техники нападения;

способность выполнять элементарные тактические комбинации: в парах, в тройках, тактические действия с учетом игровых амплуа в команде;

способность анализировать выполнение технического действия (приема) и находить способы устранения ошибок;

участие в учебных играх в уменьшенных составах, на уменьшенной площадке, по упрощенным правилам; умение выполнять контрольно-тестовых упражнений по общей и специальной физической подготовке и оценивать показатели физической подготовленности; умение демонстрировать во время учебной и игровой деятельности волевые, социальные качества личности, организованность, ответственность; способность проявлять: уважительное отношение к одноклассникам, культуру общения и взаимодействия, терпимости и толерантности в достижении общих целей в учебной и игровой деятельности на занятиях флорболом.

Модуль «Легкая атлетика».

Пояснительная записка модуля «Легкая атлетика».

Модуль «Легкая атлетика» (далее - модуль по легкой атлетике, легкая атлетика) на уровне начального общего образования разработан с целью оказания методической помощи учителю физической культуры в создании рабочей программы по учебному предмету «Физическая культура» с учётом современных тенденций в системе образования и использования спортивно-ориентированных форм, средств и методов обучения по различным видам спорта.

Легкая атлетика дает возможность развивать все физические (двигательные) качества: быстроту, выносливость, силу, гибкость, координацию, с учетом сенситивных периодов развития детей. Занятия лёгкой атлетикой являются общедоступными благодаря разнообразию видов, огромному количеству легко дозируемых упражнений, которыми можно заниматься практически повсеместно и в любое время года.

Виды легкой атлетики имеют большое оздоровительное, воспитательное и прикладное значение, так как владение основами техники бега, прыжков и метаний является жизненно необходимыми навыками каждого человека. Легкоатлетические дисциплины играют важную роль в общефизической подготовке спортсменов практически во всех видах спорта. Беговые виды легкой атлетики, как средство закаливания, оказывают положительное влияние на иммунную систему организма человека, повышают выносливость и устойчивое состояние организма к воздействию низких температур, простудным заболеваниям.

Целью изучения модуля «Легкая атлетика» является обучение основам легкоатлетических дисциплин (бега, прыжков и метаний) как базовому жизненно необходимому навыку, формирование у обучающихся общечеловеческой культуры и социального самоопределения, устойчивой мотивации к сохранению и укреплению собственного здоровья, ведению здорового и безопасного образа жизни через занятия физической культурой и спортом с использованием средств легкой атлетики.

Задачами изучения модуля «Легкая атлетика» являются: всестороннее гармоничное развитие детей и подростков, увеличение объёма их двигательной активности; укрепление физического, психологического и социального здоровья обучающихся, развитие основных физических качеств и повышение функциональных возможностей их организма, обеспечение культуры безопасного поведения средствами легкой атлетики; формирование технических навыков бега, прыжков, метаний и умения применять их в различных условиях;

формирование общих представлений о различных видах легкой атлетики, их возможностях и значении в процессе укрепления здоровья, физическом развитии и физической подготовке обучающихся; обучение основам техники бега, прыжков и

метаний, безопасному поведению на занятиях на стадионе (спортивной площадке), в легкоатлетическом манеже, в спортивном зале, при проведении соревнований по кроссу и различным эстафетам, отдыхе на природе, в критических ситуациях;

формирование культуры движений, обогащение двигательного опыта средствами различных видов легкой атлетики с общеразвивающей и корригирующей направленностью;

воспитание общей культуры развития личности обучающегося средствами легкой атлетики, в том числе, для самореализации и самоопределения;

развитие положительной мотивации и устойчивого учебно-познавательного интереса к предмету «Физическая культура», удовлетворение индивидуальных потребностей, обучающихся в занятиях физической культурой и спортом средствами различных видов легкой атлетики;

популяризация легкой атлетики в общеобразовательных организациях, привлечение обучающихся, проявляющих повышенный интерес и способности к занятиям различными видами легкой атлетики в школьные спортивные клубы, секции, к участию в соревнованиях; выявление, развитие и поддержка одаренных детей в области спорта.

Место и роль модуля «Легкая атлетика».

Модуль «Легкая атлетика» доступен для освоения всем обучающимся, независимо от уровня их физического развития и гендерных особенностей и расширяет спектр физкультурно-спортивных направлений в общеобразовательных организациях.

Интеграция модуля по легкой атлетике поможет обучающимся в освоении содержательных компонентов и модулей по гимнастике, самбо, плаванию, подвижным и спортивным играм, а также в освоении программ в рамках внеурочной деятельности, дополнительного образования, деятельности школьных спортивных клубов, подготовке обучающихся к сдаче норм Всероссийского физкультурно-спортивного комплекса «Готов к труду и обороне» (ГТО) и участию в спортивных соревнованиях. Модуль «Легкая атлетика» может быть реализован в следующих вариантах: при самостоятельном планировании учителем физической культуры процесса освоения обучающимися учебного материала по легкой атлетике, с учётом возраста и физической подготовленности обучающихся (с соответствующей дозировкой и интенсивностью); в виде целостного последовательного учебного модуля, изучаемого за счёт части учебного плана, формируемой участниками образовательных отношений из перечня, предлагаемого образовательной организацией, включающей, в частности, учебные модули по выбору обучающихся, родителей (законных представителей) несовершеннолетних обучающихся, в том числе предусматривающие удовлетворение различных интересов обучающихся (при организации и проведении уроков физической культуры с 3-х часовой недельной нагрузкой рекомендуемый объём в 1 классе - 33 часа, во 2, 3, 4 классах - по 34 часа); в виде дополнительных часов, выделяемых на спортивно-оздоровительную работу с обучающимися в рамках внеурочной деятельности и (или) за счёт посещения обучающимися спортивных секций, школьных спортивных клубов, включая использование учебных модулей по видам спорта (рекомендуемый объём в 1 классе - 33 часа, во 2, 3, 4 классах - по 34 часа).

Содержание модуля «Легкая атлетика».

Знания о легкой атлетике.

Простейшие сведения из истории возникновения и развития легкой атлетики.

Виды легкой атлетики (бег, прыжки, метания, спортивная ходьба).  
Простейшие правила проведения соревнований по легкой атлетике (бег, прыжки, метания).  
Игры и развлечения при проведении занятий по легкой атлетике.  
Словарь терминов и определений по легкой атлетике.  
Общие сведения о размерах стадиона и легкоатлетического манежа.  
Занятия легкой атлетикой (бегом) как средство укрепления здоровья, закаливания организма человека и развития физических качеств.  
Режим дня при занятиях легкой атлетикой.  
Правила личной гигиены во время занятий легкой атлетикой.  
Правила безопасного поведения при занятиях легкой атлетикой на стадионе, в легкоатлетическом манеже (спортивном зале) и на местности.  
Форма одежды для занятий различными видами легкой атлетики.  
Способы самостоятельной деятельности.  
Первые внешние признаки утомления во время занятий легкой атлетикой.  
Способы самоконтроля за физической нагрузкой.  
Правила личной гигиены, требования к спортивной одежде (легкоатлетической экипировки) для занятий различными видами легкой атлетики.  
Режим дня юного легкоатлета.  
Выбор и подготовка места для занятий легкой атлетикой на стадионе, вне стадиона, в легкоатлетическом манеже (спортивном зале).  
Правила использования спортивного инвентаря для занятий различными видами легкой атлетики.  
Подбор и составление комплексов общеразвивающих, специальных и имитационных упражнений для занятий различными видами легкой атлетики.  
Организация и проведение подвижных игр с элементами бега, прыжков и метаний во время активного отдыха и каникул.  
Тестирование уровня физической подготовленности в беге, прыжках и метаниях.  
Физическое совершенствование.  
Общеразвивающие, специальные и имитационные упражнения в различных видах легкой атлетики.  
Упражнения на развитие физических качеств, характерных для различных видов легкой атлетики.  
Подвижные игры с элементами различных видов легкой атлетики (на стадионе, в легкоатлетическом манеже (спортивном зале): игры, включающие элемент соревнования и не имеющие сюжета; игры сюжетного характера; командные игры; беговые эстафеты; сочетание беговых и прыжковых дисциплин; сочетание беговых видов и видов метаний; сочетание прыжков и метаний; сочетание бега, прыжков и метаний.  
Общеразвивающие, специальные и имитационные упражнения для начального обучения основам техники бега, прыжков и метаний.  
Основы соревновательной деятельности в различных видах легкой атлетики, построенной по принципу эстафет в различных видах легкой атлетики с сочетанием элементов бега, прыжков и метаний.  
Тестовые упражнения по оценке физической подготовленности в легкой атлетике. Участие в соревновательной деятельности.

Содержание модуля «Легкая атлетика» направлено на достижение обучающимися личностных, метапредметных и предметных результатов обучения.

При изучении модуля «Легкая атлетика» на уровне начального общего образования у обучающихся будут сформированы следующие личностные результаты: проявление чувства гордости за свою Родину, российский народ и историю России через достижения российских спортсменов через достижения отечественных легкоатлетов на мировых чемпионатах и первенствах, чемпионатах Европы и Олимпийских играх; проявление уважительного отношения к сверстникам, культуры общения и взаимодействия в достижении общих целей при совместной деятельности на принципах доброжелательности и взаимопомощи; проявление дисциплинированности, трудолюбия и упорства в достижении поставленных целей на основе представлений о нравственных нормах, социальной справедливости и свободе; проявление осознанного и ответственного отношения к собственным поступкам в решении проблем в процессе занятий физической культурой, игровой и соревновательной деятельности по легкой атлетике; проявление готовности соблюдать правила индивидуального и коллективного безопасного поведения в учебной, соревновательной, досуговой деятельности и чрезвычайных ситуациях при занятии легкой атлетикой; проявление положительных качеств личности и управление своими эмоциями в различных ситуациях и условиях, способность к самостоятельной, творческой и ответственной деятельности средствами легкой атлетики; понимание установки на безопасный, здоровый образ жизни, наличие мотивации к творческому труду, работе на результат, бережному отношению к материальным и духовным ценностям.

При изучении модуля «Легкая атлетика» на уровне начального общего образования у обучающихся будут сформированы следующие метапредметные результаты: овладение способностью принимать и сохранять цели и задачи учебной деятельности, поиска средств и способов её осуществления;

умение планировать, контролировать и оценивать учебные действия, собственную деятельность, распределять нагрузку и отдых в процессе ее выполнения, определять наиболее эффективные способы достижения результата;

умение характеризовать действия и поступки, давать им анализ и объективную оценку на основе освоенных знаний и имеющегося опыта;

понимание причин успеха или неуспеха учебной деятельности и способность конструктивно действовать даже в ситуациях неуспеха; определение общей цели и путей её достижения, умение договариваться о распределении функций в учебной, игровой и соревновательной деятельности, оценка собственного поведения и поведения окружающих; обеспечение защиты и сохранности природы во время активного отдыха и занятий физической культурой;

способность организации самостоятельной деятельности с учётом требований её безопасности, сохранности инвентаря и оборудования, организации места занятий видами лёгкой атлетики; способность выделять и обосновывать эстетические признаки в физических упражнениях, двигательных действиях, оценивать красоту телосложения и осанки, сравнивать их с эталонными образцами; владение основами самоконтроля, самооценки, принятия решений и осуществления осознанного выбора в учебной и познавательной деятельности.

При изучении модуля «Легкая атлетика» на уровне начального общего образования у обучающихся будут сформированы следующие предметные результаты:

понимание роли и значения занятий легкой атлетикой для укрепления здоровья, закаливания и развития физических качеств;

сформированность знаний по истории возникновения и развития легкой атлетики; сформированность представлений о различных видах бега, прыжков и метаний, их сходстве и различиях, простейших правилах проведения соревнований по легкой атлетикой; сформированность навыков: безопасного поведения во время тренировок и соревнований по легкой атлетике и в повседневной жизни, личной гигиены при занятиях легкой атлетикой;

умение составлять и выполнять самостоятельно простейшие комплексы общеразвивающих, специальных и имитационных упражнений для занятий различными видами легкой атлетики;

способность выполнять технические элементы легкоатлетических упражнений (бег, прыжки, метания);

умение организовывать и проводить подвижные игры, эстафеты с элементами легкой атлетики во время активного отдыха и каникул;

умение определять внешние признаки утомления во время занятий легкой атлетикой, особенно в беговых видах; способность выполнять тестовые упражнения по физической подготовленности в беге, прыжках и метаниях.

Модуль «Подвижные шахматы».

Пояснительная записка модуля «Подвижные шахматы».

Модуль «Подвижные шахматы» (далее - модуль по подвижным шахматам, шахматы) на уровне начального общего образования разработан для обучающихся 1-2 классов с целью оказания методической помощи учителю физической культуры в создании рабочей программы по учебному предмету «Физическая культура» с учётом современных тенденций в системе образования и использования спортивно-ориентированных форм, средств и методов обучения по различным видам спорта.

В образовательной деятельности шахматная игра обладает богатейшим образовательным, воспитательным, спортивным, культурным, духовным и коммуникативным потенциалом. Шахматы развивают логику, требуют концентрации внимания, быстроты принятия решений - все эти качества присущи подвижным играм, которые можно использовать для ознакомления детей с основами шахматной игры.

Модуль «Подвижные шахматы», разработанный на основе обычных подвижных игр и эстафет, позволяет изучать правила шахматной игры непосредственно на уроках физической культуры в образовательных организациях. Эстафеты и игры с шахматной тематикой могут включаться в стандартные уроки. Этого достаточно, чтобы обучающиеся овладевали базовыми сведениями о шахматах непосредственно на уроках физической культуры, играя в подвижные игры на большой напольной шахматной доске. Правильная организация урока физической культуры с включением шахматных понятий в эстафеты и подвижные игры делает урок увлекательным и запоминающимся. Предусмотрены также дальнейшие занятия шахматами в обычных классах.

Систематические занятия шахматами развивают такие черты личности, как целеустремленность, настойчивость, самообладание, решительность, смелость, дисциплинированность, самостоятельность, приобретение эмоционального, психологического комфорта и залога безопасности жизни.

Цель изучения модуля «Подвижные шахматы» заключается в овладении обучающимися основами шахматной игры как полезным жизненным навыком,

формировании у обучающихся стремления к познанию мировых культурных достижений и социальному самоопределению, ведению здорового образа жизни и интеллектуальному развитию с использованием средств вида спорта «шахматы».

Задачами изучения модуля «Подвижные шахматы» являются: массовое вовлечение обучающихся, в шахматную игру и приобщение

их к шахматной культуре; всестороннее гармоничное развитие детей, увеличение объёма их двигательной и познавательной активности; укрепление физического, психологического и социального здоровья обучающихся, развитие основных физических и умственных качеств, повышение функциональных возможностей их организма;

приобретению знаний из истории развития шахмат, основ шахматной игры, получению знаний о возможностях шахматных фигур, особенностях их взаимодействия;

освоение знаний о физической культуре и спорте в целом, вкладе советских и российских спортсменов-шахматистов в мировой спорт; формирование общих представлений о шахматном спорте, истории шахмат, усвоение правил поведения во время шахматных турниров, включая правила безопасности; формирование потребности повышать свой культурный уровень, в том числе через занятия шахматами для самореализации и самоопределения;

воспитание положительных качеств личности, норм коллективного взаимодействия и сотрудничества; формирование у обучающихся устойчивой мотивации к интеллектуальным видам спорта; развитие положительной мотивации и устойчивого учебно-познавательного интереса к изучению шахмат и учебному предмету «Физическая культура», удовлетворение индивидуальных потребностей, обучающихся в занятиях физической культурой и спортом через изучение шахматной игры; популяризация шахмат в общеобразовательных организациях, привлечение обучающихся, проявляющих повышенный интерес и способности к занятиям шахматами в школьные спортивные клубы, секции, к участию в соревнованиях; выявление, развитие и поддержка одарённых детей в области шахматного спорта.

Место и роль модуля «Подвижные шахматы».

Модуль «Подвижные шахматы» предполагает доступность освоения учебного материала по шахматам всеми обучающимися, независимо от уровня их физического развития и гендерных особенностей и расширяет спектр физкультурно-спортивных направлений в общеобразовательных организациях.

Модуль по подвижным шахматам формирует специальные компетенции обучающихся для получения первоначальных знаний о шахматах как о виде спорта, формирования умений и навыков для ведения борьбы в шахматной партии, овладения техническими приёмами и базовыми сведениями по тактике и стратегии, улучшает возможности по развитию памяти и логики, повышения физической и умственной работоспособности.

Интеграция модуля по подвижным шахматам поможет обучающимся в освоении содержательных компонентов и модулей по легкой атлетике, подвижным и спортивным играм, гимнастике, а также в освоении программ в рамках внеурочной деятельности, дополнительного образования физкультурно-спортивной направленности, деятельности школьных спортивных клубов и участия в спортивных мероприятиях.

Модуль «Подвижные шахматы» может быть реализован в следующих вариантах: при самостоятельном планировании учителем физической культуры процесса освоения обучающимися учебного материала по шахматам с выбором различных элементов

плавания, с учётом возраста и физической подготовленности обучающихся (с соответствующей дозировкой и интенсивностью); в виде целостного последовательного учебного модуля, изучаемого за счёт части учебного плана, формируемой участниками образовательных отношений из перечня, предлагаемого образовательной организацией, включающей, в частности, учебные модули по выбору обучающихся, родителей (законных представителей) несовершеннолетних обучающихся, в том числе предусматривающие удовлетворение различных интересов обучающихся (рекомендуемый объём в 1 классе - 33 часа, во 2 классе - 34 часа).

в виде дополнительных часов, выделяемых на спортивно-оздоровительную работу с обучающимися в рамках внеурочной деятельности, деятельности школьных спортивных клубов, включая использование учебных модулей по видам спорта (рекомендуемый объём в 1 классе - 33 часа, во 2 классе - 34 часа).

Содержание модуля «Подвижные шахматы».

Знания о шахматах.

История развития шахмат как вида спорта в мире, в Российской Федерации, в регионе. Достижения отечественных шахматистов на мировых первенствах и Всемирных шахматных олимпиадах.

Характеристика видов шахмат (классические, быстрые, шахматная композиция, компьютерные шахматы, игра в интернете).

Базовые сведения о теории шахмат.

Основные правила проведения соревнований по шахматам. Шахматные часы. Роль судьи соревнований по шахматам. Словарь терминов и определений по шахматам.

Занятия шахматами для развития умственных способностей и укрепления здоровья. Режим дня при занятиях шахматами. Сведения о личностных качествах, необходимых шахматисту и способах их развития. Значение занятий шахматами для формирования положительных качеств личности человека.

Правила поведения и техники безопасности при занятиях шахматами.

Способы физкультурной и шахматной деятельности на уроках физической культуры.

Способы физкультурной деятельности: подбор и составление комплексов общеразвивающих, специальных упражнений для занятий общефизической подготовкой;

составление комбинаций упражнений для утренней гимнастики с индивидуальным дозированием физических упражнений;

подбор физических упражнений для организации развивающих, подвижных игр и спортивных эстафет с шахматной тематикой; организация и проведение подвижных игр с шахматной тематикой во время активного отдыха и каникул.

Способы шахматной деятельности:

самостоятельная организация развивающих, подвижных игр и спортивных эстафет с шахматной тематикой, в том числе игр на напольной шахматной доске в спортивном зале; подготовка мест для занятий шахматами в спортзале на напольной шахматной доске.

Физическое совершенствование и развитие навыков игры в шахматы.

Физкультурно-оздоровительная деятельность:

общеразвивающие и специальные упражнения на развитие физических качеств.



Шахматная деятельность: подвижные игры с шахматной тематикой (правила игры) на напольной шахматной доске; спортивные эстафеты с шахматной тематикой (нахождение шахматных полей с помощью алгебраической нотации), конструировать в ходе спортивных эстафет и подвижных игр различные способы ставить мат одиночному королю.

Содержание модуля «Подвижные шахматы» направлено на достижение обучающимися личностных, метапредметных и предметных результатов обучения.

При изучении модуля «Подвижные шахматы» на уровне начального общего образования у обучающихся будут сформированы следующие личностные результаты: проявление чувства гордости за свою Родину, российский народ и историю России через достижения отечественной сборной команды страны на мировых первенствах, чемпионатах Европы, Всемирных шахматных олимпиад;

проявление уважительного отношения к сверстникам, культуры общения и взаимодействия, нравственного поведения, проявление положительных качеств личности, осознанного и ответственного отношения к собственным поступкам, решение проблем в процессе занятий шахматами; ценности здорового и безопасного образа жизни, усвоение правил безопасного поведения в учебной, соревновательной, досуговой деятельности и чрезвычайных ситуациях при занятии шахматами.

При изучении модуля «Подвижные шахматы» на уровне начального общего образования у обучающихся будут сформированы следующие метапредметные результаты: умение самостоятельно определять цели и задачи своего обучения средствами шахмат, развивать мотивы и интересы своей познавательной деятельности в физкультурноспортивном направлении; умение планировать пути достижения целей с учетом наиболее эффективных способов решения задач средствами плавания в учебной, игровой, соревновательной и досуговой деятельности, соотносить свои действия с планируемыми результатами в шахматах, определять и корректировать способы действий в рамках предложенных условий; умение владеть основами самоконтроля, самооценки, выявлять, анализировать и находить способы устранения ошибок при выполнении технических приёмов и соревнований по шахматам; умение организовывать совместную деятельность с учителем и сверстниками, работать индивидуально и в группе, формулировать, аргументировать и отстаивать своё мнение, соблюдать нормы информационной избирательности, этики и этикета.

При изучении модуля «Подвижные шахматы» на уровне начального общего образования у обучающихся будут сформированы следующие предметные результаты: понимание значения шахмат как средства развития общих способностей и повышения функциональных возможностей основных систем организма и укрепления здоровья человека;

знание правил проведения соревнований по шахматам в учебной, соревновательной и досуговой деятельности; умение подбирать, составлять и осваивать самостоятельно и при участии и помощи родителей простейшие комплексы общеразвивающих, специальных упражнений для физического развития;

владение правилами поведения и требованиями безопасности при организации занятий шахматами;

участие в соревновательной деятельности внутри школьных этапов различных соревнований, фестивалей, конкурсов по шахматам; знание и выполнение тестовых упражнений по шахматной подготовленности для участия в соревнованиях по шахматам.

Модуль «Бадминтон».

Пояснительная записка модуля «Бадминтон».

Модуль «Бадминтон» (далее - модуль по бадминтону, бадминтон) на уровне начального общего образования разработан с целью оказания методической помощи учителю физической культуры в создании рабочей программы по учебному предмету «Физическая культура» с учётом современных тенденций в системе образования и использования спортивно-ориентированных форм, средств и методов обучения по различным видам спорта.

Игра в бадминтон является эффективным средством укрепления здоровья и физического развития обучающихся. Занятия бадминтоном позволяют разносторонне воздействовать на организм человека, развивают быстроту, силу, выносливость, координацию движения, улучшают подвижность в суставах, способствуют приобретению широкого круга двигательных навыков, воспитывают волевые качества. Все движения в бадминтоне носят естественный характер, базирующийся на беге, прыжках, различных перемещениях.

Широкая возможность вариативности нагрузки позволяет использовать бадминтон, как реабилитационное средство, в группах общей физической подготовки и на занятиях в специальной медицинской группе. Занятия бадминтоном вызывают значительные морфофункциональные изменения в деятельности зрительных анализаторов, в частности, улучшается глубинное и периферическое зрение, повышается способность нервномышечного аппарата к быстрому напряжению и расслаблению мышц. Эффективность занятий бадминтоном обоснована для коррекции зрения и осанки ребёнка.

В процессе игры в бадминтон обучающиеся испытывают положительные эмоции: жизнерадостность, бодрость, инициативу, благодаря чему игра представляет собой средство не только физического развития, но и активного отдыха всех детей. Игра в бадминтон на открытом воздухе (в парке, на пляжах вблизи водоёмов или просто во дворе дома) создаёт прекрасные условия для насыщения организма человека кислородом во время выполнения двигательной активности.

Целью изучения модуля «Бадминтон» является формирование у обучающихся основ здорового образа жизни, активной творческой самостоятельности в проведении разнообразных форм занятий физическими упражнениями посредством бадминтона, укрепление и сохранение здоровья обучающихся, приобретение ими знаний и способов самостоятельной деятельности, развитие физических качеств и освоение физических упражнений оздоровительной, спортивной и прикладно-ориентированной направленности. Задачами изучения модуля «Бадминтон» являются: всестороннее гармоничное развитие обучающихся, создание условий для воспроизводства необходимого объёма их двигательной активности в режиме учебного дня и досуговой деятельности средствами игры в бадминтон, бадминтонных упражнений и подвижных игр с элементами бадминтона; формирование физического, нравственного, психологического и социального здоровья обучающихся, повышения уровня развития двигательных способностей в соответствии с сенситивными периодами младшего школьного возраста, повышение функциональных возможностей организма, обеспечение культуры безопасного поведения на занятиях по бадминтону;

обогащение двигательного опыта обучающихся физическими упражнениями с общеразвивающей и корригирующей направленностью посредством освоения технических действий и подвижных игр с элементами бадминтона; освоение знаний и

формирование представлений о бадминтоне как виде спорта, его истории развития, способах формирования здоровья, физического развития и физической подготовки обучающихся;

обучение двигательным и инструктивным умениям и навыкам, техническим действиям игры в бадминтон, правилам организации самостоятельных занятий бадминтоном; воспитание социально значимых качеств личности, норм коллективного взаимодействия и сотрудничества в игровой и соревновательной деятельности средствами бадминтона; популяризация бадминтона среди детей, привлечение обучающихся, проявляющих повышенный интерес и способности к занятиям бадминтоном, в школьные спортивные клубы, секции, к участию в соревнованиях; выявление, развитие и поддержка одарённых детей в области спорта.

Место и роль модуля «Бадминтон».

Модуль «Бадминтон» удачно сочетается практически со всеми базовыми видами спорта, входящими в содержание учебного предмета «Физическая культура» (легкая атлетика, гимнастика, спортивные игры), предполагая доступность освоения учебного материала всем возрастным категориям обучающихся, независимо от уровня их физического развития, физической подготовленности, здоровья и гендерных особенностей.

Интеграция модуля по бадминтону поможет обучающимся в освоении содержательных разделов программы учебного предмета «Физическая культура» - «Знания о физической культуре», «Способы самостоятельной деятельности», «Физическое совершенствование» в рамках реализации рабочей программы учебного предмета «Физическая культура», при подготовке и проведении спортивных мероприятий, в достижении образовательных результатов внеурочной деятельности и дополнительного образования, деятельности школьных спортивных клубов.

Модуль «Бадминтон» может быть реализован в следующих вариантах: при самостоятельном планировании учителем физической культуры процесса освоения обучающимися учебного материала по флорболу с выбором различных элементов флорбола, с учётом возраста и физической подготовленности обучающихся; в виде целостного последовательного учебного модуля, изучаемого за счёт части учебного плана, формируемой участниками образовательных отношений из перечня, предлагаемого образовательной организацией, включающей, в частности, учебные модули по выбору обучающихся, родителей (законных представителей) несовершеннолетних обучающихся, в том числе предусматривающие удовлетворение различных интересов обучающихся (при организации и проведении уроков физической культуры с 3-х часовой недельной нагрузкой рекомендуемый объём в 1 классе - 33 часа, во 2, 3, 4 классах - по 34 часа); в виде дополнительных часов, выделяемых на спортивно-оздоровительную работу с обучающимися в рамках внеурочной деятельности и (или) за счет посещения обучающимися спортивных секций, школьных спортивных клубов, включая использование учебных модулей по видам спорта (рекомендуемый объём в 1 классе - 33 часа, во 2, 3, 4 классах - по 34 часа).

Содержание модуля «Бадминтон».

Знания о бадминтоне.

Бадминтон как вид спорта. Правила безопасного поведения во время занятий бадминтоном. Место для занятий бадминтоном. Спортивное оборудование и инвентарь. Одежда для занятий бадминтоном. Техника безопасности при выполнении физических упражнений бадминтона, проведении игр и спортивных эстафет с элементами

бадминтона. История зарождения бадминтона в мире и России. Выдающиеся достижения отечественных спортсменов - бадминтонистов на международной арене.

Особенности структуры двигательных действий в бадминтоне. Показатели развития физических качеств: гибкости, координации, быстроты.

Основные группы мышц человека. Эластичность мышц. Развитие подвижности суставов.

Первые внешние признаки утомления на занятиях бадминтоном.

Способы самостоятельной деятельности.

Бадминтон как средство укрепления здоровья, профилактики глазных заболеваний и развития физических качеств. Бадминтон как вид двигательной активности в режиме дня. Правила личной гигиены во время занятий бадминтоном. Закаливание организма средствами занятий бадминтоном.

Контрольные измерения массы и длины своего тела. Осанка. Упражнения с элементами бадминтона для профилактики миопии. Планирование индивидуального распорядка дня. Соблюдение правил безопасности в игровой деятельности. Способы самоконтроля за физической нагрузкой при выполнении игровых упражнений бадминтона. Самостоятельные развивающие, подвижные игры и спортивные эстафеты, командные перестроения.

Подбор индивидуальных и парных упражнений с разноцветными воланами для профилактики миопии. Подбор и составление комплексов общеразвивающих и специальных упражнений бадминтона. Освоение навыков по самостоятельному ведению общей и специальной разминки.

Самостоятельное проведение разминки, организация и проведение спортивных эстафет, игр и игровых заданий, принципы проведения эстафет при ролевом участии (капитан команды, участник, судья, организатор).

Физическое совершенствование.

Организующие команды и приёмы. Освоение универсальных умений при выполнении организующих команд: «Стройся», «Смирно», «На первый, рассчитайсь», «Вольно», «Шагом марш», «На месте стой, раз, два», «Равняйсь», «В две шеренги становись».

Освоение универсальных умений при выполнении организующих команд и строевых упражнений: построение и перестроение в одну, две шеренги, стоя на месте, повороты направо и налево, передвижение в колонне по одному с равномерной скоростью. Совершенствование универсальных умений при выполнении организующих команд и строевых упражнений.

Демонстрация умений построения и перестроения, перемещений различными способами передвижений, включая приставные шаги, выпады, прыжки.

Упражнения общей и специальной разминки. Влияние выполнения упражнений общей и специальной разминки на подготовку мышц тела к выполнению физических упражнений бадминтона. Освоение техники выполнения упражнений общей и специальной разминки с контролем дыхания. Самостоятельное проведение разминки по её видам.

Индивидуальные и парные упражнения с разноцветными воланами для профилактики миопии.

Упражнения для развития моторики и координации с предметами. Жонглирование рукой, гимнастической палкой, ракеткой шарика, волана. Основные хваты ракетки. Перемещения с воланом и ракеткой. Смена хвата и работа ног.

Бадминтонные технические упражнения. Игра у сетки и выпады. Игра у сетки и начало игры.

Подбор комплекса и демонстрация техники выполнения упражнений с элементами бадминтона: общеразвивающие, спортивные, профилактические.

Подбор и демонстрация комплекса упражнений для развития гибкости, координационно-скоростных способностей.

Игры и игровые задания, спортивные эстафеты. Эстафеты с ракеткой, шариком и воланом. Подвижные игры: «Падающий волан», «Убеги от водящего», «Унеси волан», «Четные и нечетные», «Парная гонка волана», «Подбей волан», «Загони волан в круг», «Салки с воланами», «Закинь волан», «Бой с тенью», «Падающий волан с ракеткой».

Индивидуальное и коллективное творчество по созданию эстафет и игровых заданий.

Выполнение освоенных упражнений с элементами бадминтона. Выполнение упражнений на развитие отдельных мышечных групп (спины, живота, плечевого пояса, плеча, предплечья, кисти, таза, бедра, голени, стопы). Выполнение упражнений с учётом особенностей режима работы мышц (динамичные, статичные). Освоение правил бадминтона.

Упражнения для освоения техники бадминтона. подача и обмен ударами. Отброс слева и справа. Плоские удары в центре корта.

Игры и игровые задания, спортивные эстафеты. Эстафеты с ракеткой и воланом. Подвижные игры: «Бой с тенью», «Падающий волан с ракеткой», «Бадминтон левыми руками», «Двурукий бадминтон», «Четные и нечетные».

Содержание модуля «Бадминтон» способствует достижению обучающимися личностных, метапредметных и предметных результатов обучения.

При изучении модуля «Бадминтон» на уровне начального общего образования у обучающихся будут сформированы следующие личностные результаты: проявление чувства гордости за свою Родину, российский народ и историю России через достижения отечественной сборной команды страны на мировых первенствах, чемпионатах Европы, Олимпийских играх;

проявление уважительного отношения к сверстникам, культуры общения и взаимодействия, терпимости и толерантности в достижении общих целей при совместной деятельности на принципах доброжелательности и взаимопомощи;

проявление положительных качеств личности и управление своими эмоциями в различных (нестандартных) ситуациях и условиях, умение не создавать конфликтов и находить выходы из спорных ситуаций; проявление дисциплинированности, трудолюбия и упорства в достижении поставленных целей на основе представлений о нравственных нормах, социальной справедливости и свободе; способность принимать и осваивать социальную роль обучающегося, развитие мотивов учебной деятельности, стремление к познанию и творчеству, эстетическим потребностям; оказание бескорыстной помощи своим сверстникам, нахождение с ними общего языка и общих интересов; понимание установки на безопасный, здоровый образ жизни, наличие мотивации к творческому труду, работе на результат, бережному отношению к материальным и духовным ценностям.

При изучении модуля «Бадминтон» на уровне начального общего образования у обучающихся будут сформированы следующие метапредметные результаты: овладение способностью принимать и сохранять цели и задачи учебной деятельности, поиска средств и способов её осуществления;

умение планировать, контролировать и оценивать учебные действия, собственную деятельность, распределять нагрузку и отдых в процессе ее выполнения, определять наиболее эффективные способы достижения результата;

\* умение характеризовать действия и поступки, давать им анализ и объективную оценку на основе освоенных знаний и имеющегося опыта;

понимание причин успеха или неуспеха учебной деятельности и способность конструктивно действовать даже в ситуациях неуспеха; определение общей цели и путей ее достижения, умение договариваться о распределении функций в учебной, игровой и соревновательной деятельности, оценка собственного поведения и поведения окружающих;

обеспечение защиты и сохранности природы во время активного отдыха и занятий физической культурой;

организация самостоятельной деятельности с учетом требований ее безопасности, сохранности инвентаря и оборудования, организации места занятий; способность выделять и обосновывать эстетические признаки в физических упражнениях, двигательных действиях, оценивать красоту телосложения и осанки, сравнивать их с эталонными образцами.

При изучении модуля «Бадминтон» на уровне начального общего образования у обучающихся будут сформированы следующие предметные результаты: представления о значении занятий бадминтоном как средством для укрепления здоровья, профилактики глазных заболеваний, организации досуговой деятельности и воспитания физических качеств человека;

знания истории зарождения бадминтона, достижения отечественных спортсменов - бадминтонистов на международной арене;

представление о сущности и основных правилах игры в бадминтон; умение характеризовать упражнения и комплексы упражнений: общефизической, корригирующей направленности, подготовительного, специального воздействия для занятий бадминтоном, для развития двигательных способностей, индивидуальных и парных бадминтонных технических элементов, техники их выполнения; демонстрация навыков безопасного поведения во время занятий бадминтоном, личной гигиены, выполнения требований к спортивной одежде и обуви, спортивному инвентарю для занятий бадминтоном;

демонстрация навыков систематического наблюдения за своим физическим состоянием, показателями физического развития и физической подготовленности;

демонстрация универсальных умений при выполнении организующих команд и строевых упражнений;

умение выполнять и составлять комплексы общеразвивающих, специальных и корригирующих упражнений, упражнений на развитие быстроты, координации, гибкости; демонстрация техники выполнения общеразвивающих, спортивных, профилактических упражнений с элементами бадминтона; умение выполнять бадминтонные технические упражнения: выпады, начало игры, игра у сетки, подача и обмен ударами, отброс слева и справа, плоские удары в центре корта; умение

организовать самостоятельные занятия бадминтоном со сверстниками, подвижные игры с элементами бадминтоном;

выполнение контрольно-тестовых упражнений по общей и специальной физической подготовке и умение оценивать по показателям индивидуальный уровень физической подготовленности;

проявление уважительного отношения к одноклассникам, культуры общения и взаимодействия, терпимости и толерантности в достижении общих целей в учебной и игровой деятельности на занятиях бадминтоном.

Модуль «Триатлон».

Пояснительная записка модуля «Триатлон».

Модуль «Триатлон» (далее - модуль по триатлону, триатлон) на уровне начального образования разработан с целью оказания методической помощи учителю физической культуры в создании рабочей программы по учебному предмету «Физическая культура» с учётом современных тенденций в системе образования и использования спортивноориентированных форм, средств и методов обучения по различным видам спорта. Триатлон, как комплексный вид спорта, объединяет наиболее популярные циклические спортивные дисциплины - плавание, велогонка, бег и способствует всестороннему физическому, интеллектуальному, нравственному развитию, патриотическому воспитанию обучающихся и личностному самоопределению. Занятия триатлоном обеспечивают эффективное развитие физических качеств, имеют оздоровительную направленность, повышают уровень функционирования всех систем организма человека.

Использование средств триатлона в образовательной деятельности содействуют формированию у обучающихся важные для жизни навыки и черты характера (целеустремленность, настойчивость, решительность, коммуникабельность, самостоятельность, силу воли и уверенность в своих силах), дают возможность вырабатывать навыки общения, дисциплинированности, самообладания, терпимости, ответственности.

Целью изучения модуля «Триатлон» является формирование у обучающихся навыков общечеловеческой культуры и социального самоопределения, устойчивой мотивации к сохранению и укреплению собственного здоровья, ведению здорового образа жизни через занятия физической культурой и спортом с использованием средств вида спорта «триатлон».

Задачами изучения модуля «Триатлон» являются: всестороннее гармоничное развитие детей младшего школьного возраста, увеличение объёма их двигательной активности;

формирование общих представлений о виде спорта «триатлон», его возможностях и значении в процессе укрепления здоровья, физическом развитии и физической подготовке обучающихся; укрепление физического, психологического и социального здоровья обучающихся, развитие основных физических качеств и повышение функциональных возможностей их организма средствами триатлона; формирование образовательного и культурного фундамента у обучающегося средствами триатлона и создание необходимых предпосылок для его самореализации; формирование культуры движений, обогащение двигательного опыта физическими упражнениями с общеразвивающей и корригирующей направленностью, техническими приемами вида спорта «триатлон»;

воспитание положительных качеств личности, норм коллективного взаимодействия и сотрудничества; развитие положительной мотивации и устойчивого учебно-познавательного интереса к предмету «Физическая культура» средствами триатлона; популяризация триатлона среди подрастающего поколения, привлечение обучающихся, проявляющих повышенный интерес и способности к занятиям триатлоном в школьные спортивные клубы, секции, к участию в соревнованиях; выявление, развитие и поддержка одарённых детей в области спорта. Место и роль модуля «Триатлон».

Модуль «Триатлон» доступен для освоения всем обучающимся, независимо от уровня их физического развития и гендерных особенностей и расширяет спектр физкультурноспортивных направлений в общеобразовательных организациях.

Специфика модуля по триатлону сочетается практически со всеми базовыми видами спорта (легкая атлетика, гимнастика, спортивные игры и другие), предполагая доступность освоения учебного материала всем возрастным категориям обучающихся, независимо от уровня их физического развития и гендерных особенностей.

Интеграция модуля по триатлону поможет обучающимся в освоении образовательных программ в рамках внеурочной деятельности, дополнительного образования, деятельности школьных спортивных клубов, подготовке обучающихся к сдаче норм ГТО и участию в спортивных соревнованиях.

Модуль «Триатлон» может быть реализован в следующих вариантах: при самостоятельном планировании учителем физической культуры процесса освоения обучающимися учебного материала по триатлону с выбором различных элементов триатлона, с учётом возраста и физической подготовленности обучающихся; в виде целостного последовательного учебного модуля, изучаемого за счёт части учебного плана, формируемой участниками образовательных отношений из перечня, предлагаемого образовательной организацией, включающей, в частности, учебные модули по выбору обучающихся, родителей (законных представителей) несовершеннолетних обучающихся, в том числе предусматривающие удовлетворение различных интересов обучающихся (при организации и проведении уроков физической культуры с 3-х часовой недельной нагрузкой рекомендуемый объём в 1 классе - 33 часа, во 2, 3, 4 классах - по 34 часа); в виде дополнительных часов, выделяемых на спортивно-оздоровительную работу с обучающимися в рамках внеурочной деятельности и (или) за счёт посещения обучающимися спортивных секций, школьных спортивных клубов, включая использование учебных модулей по видам спорта (рекомендуемый объём в 1 классе - 33 часа, во 2, 3, 4 классах - по 34 часа).

Содержание модуля «Триатлон».

Знания о триатлоне.

История зарождения триатлона. Легендарные отечественные и зарубежные триатлонисты и тренеры. Достижения Национальной сборной команды страны по триатлону на чемпионатах мира, Европы, Олимпийских играх.

Словарь терминов и определений по триатлону. Спортивные дисциплины (разновидности) триатлона.

Первые правила соревнований по триатлону. Современные правила соревнований по триатлону.

Состав судейской коллегии, обслуживающей соревнования по триатлону.



Инвентарь и оборудование для занятий триатлоном. Основные узлы спортивного велосипеда, основы технического обслуживания велосипеда. Правила безопасного поведения во время занятий триатлоном.

Правила по безопасной культуре поведения во время посещений соревнований по триатлону.

Триатлон, как средство укрепления здоровья, закаливания и развития физических качеств. Режим дня обучающегося при занятиях триатлоном. Правила личной гигиены во время занятий триатлоном.

Способы самостоятельной деятельности.

Соблюдение личной гигиены, требований к спортивной одежде и обуви для занятий триатлоном.

Первые внешние признаки утомления. Способы самоконтроля за физической нагрузкой. Уход за спортивным инвентарем и оборудованием при занятиях триатлоном. Подбор велосипеда с учетом роста.

Основы организации самостоятельных занятий триатлоном.

Подвижные игры и правила их проведения. Организация и проведение игр с элементами триатлона со сверстниками в активной досуговой деятельности.

Составление комплексов различной направленности: утренней гигиенической гимнастики, корригирующей гимнастики, дыхательной гимнастики, упражнений для укрепления суставов, упражнений для развития физических качеств, упражнений для глаз, упражнений формирования осанки и профилактики плоскостопия.

Подбор и составление комплексов упражнений, направленные на развитие специальных физических качеств триатлониста самостоятельно и при участии и помощи родителей; Контрольно-тестовые упражнения по общей физической, специальной и технической подготовке.

Физическое совершенствование.

Комплексы общеразвивающих упражнений. Комплексы специальной разминки перед соревнованиями.

Комплексы корригирующей гимнастики с использованием специальных упражнений (в том числе в воде).

Комплексы специальных упражнений для формирования техники движений и двигательных навыков, необходимых в триатлоне.

Способы регулирования физической нагрузки при занятиях триатлоном.

Подвижные игры и эстафеты с элементами триатлона.

Подвижные игры в воде: «Поплавок», «Звездочка», «Кто дальше проскользит», «Пятнашки», «Караси и щуки», игры с мячом и различными предметами.

Подвижные игры с использованием велосипеда: «Кто дольше простоит», «Змейка», «Коснись ногой земли», ««Подними предмет», «Собери пирамидку».

Подвижные игры на площадке: «Пятнашки», «Чехарда», игры с мячом.

Эстафеты, направленные на развитие физических и специальных качеств.

Техника передвижения: в воде: упражнения для начального обучения технике спортивных способов плавания - кроль на груди и кроль на спине (имитационные упражнения на суше, упражнения в воде с неподвижной опорой, с подвижной опорой, без опоры): упражнения для изучения движений ногами, согласования движений ногами и дыхания движений руками, движений руками и дыхания, упражнения для изучения общего согласования движений; на велосипеде: правильная посадка, обучение началу

движения, передвижению на велосипеде, торможению и остановке, формирование навыка сохранения равновесия на неустойчивой опоре (велосипеде), езда в положении сидя в седле или стоя на педалях, с поворотами и разворотами, по кругу, «змейкой»; бегом: бег обычный, семенящий, с ускорением, приставными и скрестными шагами, спиной вперед, челночный, на различные дистанции и с различной скоростью. Учебные соревнования по триатлону. Участие в соревновательной деятельности. Содержание модуля «Триатлон» направлено на достижение обучающимися личностных, метапредметных и предметных результатов обучения.

При изучении модуля «Триатлон» на уровне начального общего образования у обучающихся будут сформированы следующие личностные результаты: проявление чувства гордости за свою Родину, российский народ и историю России через достижения российских спортсменов и Национальной сборной команды страны по триатлону на чемпионатах Европы, мира, Олимпийских играх;

проявление уважительного отношения к сверстникам, культуры общения и взаимодействия в достижении общих целей при совместной деятельности на принципах доброжелательности и взаимопомощи; проявление дисциплинированности, трудолюбия и упорства в достижении поставленных целей на основе представлений о нравственных нормах, социальной справедливости и свободе; проявление положительных качеств личности и управление своими эмоциями в различных ситуациях и условиях; способность к самостоятельной, творческой и ответственной деятельности средствами триатлона; понимание установки на безопасный, здоровый образ жизни, наличие мотивации к творческому труду, работе на результат, бережному отношению к материальным и духовным ценностям.

При изучении модуля «Триатлон» на уровне начального общего образования у обучающихся будут сформированы следующие метапредметные результаты: овладение способностью принимать и сохранять цели и задачи учебной деятельности, поиска средств и способов её осуществления;

умение планировать, контролировать и оценивать учебные действия, собственную деятельность, распределять нагрузку и отдых в процессе ее выполнения, определять наиболее эффективные способы достижения результата;

умение характеризовать действия и поступки, давать им анализ и объективную оценку на основе освоенных знаний и имеющегося опыта;

понимание причин успеха или неуспеха учебной деятельности и способность конструктивно действовать даже в ситуациях неуспеха; определение общей цели и путей её достижения, умение договариваться о распределении функций в учебной, игровой и соревновательной деятельности, оценка собственного поведения и поведения окружающих;

обеспечение защиты и сохранности природы во время активного отдыха и занятий физической культурой; способность организации самостоятельной деятельности с учётом требований её безопасности, сохранности инвентаря и оборудования, организации места занятий; способность выделять и обосновывать эстетические признаки в физических упражнениях, двигательных действиях, оценивать красоту телосложения и осанки, сравнивать их с эталонными образцами; владение основами самоконтроля, самооценки, принятия решений и осуществления осознанного выбора в учебной и познавательной деятельности.

При изучении модуля «Триатлон» на уровне начального общего образования у обучающихся будут сформированы следующие предметные результаты: представления

о роли и значении занятий триатлоном, как средством укрепления здоровья, закаливания и развития физических качеств человека;

знания по истории возникновения триатлона, достижениях Национальной сборной команды страны по триатлону на чемпионатах мира, Европы, Олимпийских играх; о легендарных отечественных и зарубежных триатлонистах и тренерах;

знания о спортивных дисциплинах триатлона и основных правилах соревнований по триатлону;

навыки безопасного поведения во время занятий триатлоном и посещений соревнований по триатлону;

знания и соблюдение базовых правил личной гигиены, требований к спортивной одежде, обуви и спортивному инвентарю для занятий триатлоном; знания о базовых навыках самоконтроля и наблюдения за своим физическим состоянием и величиной физических нагрузок; знания основ организации самостоятельных занятий физической культурой и спортом со сверстниками, организации и проведения со сверстниками подвижных игр специальной направленности с элементами триатлона; знание, умение составлять и осваивать упражнения и комплексы утренней гигиенической гимнастики, дыхательной гимнастики, упражнений для глаз, для формирования осанки, профилактики плоскостопия;

умение выполнять комплексы общеразвивающих и корригирующих упражнений, упражнений на развитие быстроты, ловкости, гибкости, упражнений для укрепления голеностопных суставов, специальных упражнений для формирования технических навыков триатлониста; умение выполнять различные виды передвижений характерных для триатлона (плавание, велогонка, бег) в упрощенных условиях естественной среды (оборудованные водоемы, велодорожки, лесопарковая зона) в учебной, игровой и соревновательной деятельности; умение демонстрировать базовые навыки спортивного плавания включая: прыжки в воду, скольжения, повороты, умение ориентироваться в воде, плавание кролем на груди и на спине;

умение выполнять индивидуальные технические приемы на велосипеде включая: быструю и безопасную посадку на велосипед, разгон, остановки, прохождение поворотов и разворотов; знание назначения основных узлов спортивного велосипеда, овладение основными навыками технического обслуживания велосипеда; способность концентрировать свое внимание на базовых элементах техники движений в различных сегментах триатлона, устранять ошибки после подсказки учителя; участие в контрольных занятиях и учебных соревнованиях по триатлону (или по входящим в триатлон спортивным дисциплинам) на укороченных дистанциях и по упрощенным правилам; выполнение контрольно-тестовых упражнений по общей и специальной физической подготовке триатлониста.

Модуль «Лапта».

Пояснительная записка модуля «Лапта».

Модуль «Лапта» (далее - модуль по лапте, лапта) на уровне начального общего образования разработан с целью оказания методической помощи учителю физической культуры в создании рабочей программы по учебному предмету «Физическая культура» с учётом современных тенденций в системе образования и использования спортивноориентированных форм, средств и методов обучения по различным видам спорта.

Русская лапта - одна из древнейших национальных спортивных игр. В настоящее время русская лапта является официальным видом спорта. Лаптой можно заниматься с

дошкольного возраста и продолжать эту деятельность на протяжении многих лет жизни. Лапта является универсальным средством физического воспитания и способствует гармоничному развитию, укреплению здоровья детей. В образовательном процессе средства лапты содействуют комплексному развитию у обучающихся всех физических качеств, комплексно влияют на органы и системы растущего организма ребенка, укрепляя и повышая их функциональный уровень.

Лапта выделяется среди других игровых видов спорта своей экономической доступностью. При проведении учебной и внеурочной деятельности не требуется больших средств на приобретение соответствующего оборудования и инвентаря. Эту игру можно организовать для мальчиков и девочек, как в зале, так и на открытом воздухе.

Регулярные занятия лаптой содействуют развитию личностных качеств обучающихся, формированию коллективизма, инициативности, решительности, развития моральноволевых качеств, а также способствует формированию комплекса психофизиологических свойств организма. Игровой процесс обеспечивает развитие образовательного потенциала личности, ее индивидуальности, творческого отношения к деятельности.

Целью изучения модуля «Лапта» является формирование у обучающихся навыков общечеловеческой культуры и социального самоопределения, устойчивой мотивации к сохранению и укреплению собственного здоровья, ведению здорового образа жизни через занятия физической культурой и спортом с использованием средств вида спорта «лапта».

Задачами изучения модуля «Лапта» являются:

всестороннее гармоничное развитие детей и подростков, увеличение объёма их двигательной активности; укрепление физического, психологического и социального здоровья обучающихся, развитие основных физических качеств и повышение функциональных возможностей их организма, обеспечение безопасности на занятиях по лапте; формирование общих представлений о лапте, ее истории развития, возможностях и значении в процессе укрепления здоровья, физическом развитии и физической подготовке обучающихся; формирование культуры движений, обогащение двигательного опыта физическими упражнениями с общеразвивающей и корригирующей направленностью, техническими действиями и приемами вида спорта «лапта»; воспитание положительных качеств личности, норм коллективного взаимодействия и сотрудничества; развитие положительной мотивации и устойчивого учебно-познавательного интереса к учебному предмету «Физическая культура» средствами лапты; выявление, развитие и поддержка одарённых детей в области спорта.

Место и роль модуля «Лапта».

Модуль «Лапта» доступен для освоения всем обучающимся, независимо от уровня их физического развития и гендерных особенностей, и расширяет спектр физкультурноспортивных направлений в общеобразовательных организациях.

Интеграция модуля по лапте поможет обучающимся в освоении содержательных компонентов и модулей по легкой атлетике, подвижным и спортивным играм, гимнастике, а также в освоении программ в рамках внеурочной деятельности, деятельности школьных спортивных клубов, подготовке обучающихся к сдаче норм ГТО и участию в спортивных мероприятиях.

Модуль «Лапта» может быть реализован в следующих вариантах: при самостоятельном планировании учителем физической культуры процесса освоения

обучающимися учебного материала по лапте с выбором различных элементов лапты, с учётом возраста и физической подготовленности обучающихся; в виде целостного последовательного учебного модуля, изучаемого за счёт части учебного плана, формируемой участниками образовательных отношений из перечня, предлагаемого образовательной организацией, включающей, в частности, учебные модули по выбору обучающихся, родителей (законных представителей) несовершеннолетних обучающихся, в том числе предусматривающие удовлетворение различных интересов обучающихся (при организации и проведении уроков физической культуры с 3-х часовой недельной нагрузкой рекомендуемый объём в 1 классе - 33 часа, во 2, 3, 4 классах - по 34 часа); в виде дополнительных часов, выделяемых на спортивно-оздоровительную работу с обучающимися в рамках внеурочной деятельности и (или) за счёт посещения обучающимися спортивных секций, школьных спортивных клубов, включая использование учебных модулей по видам спорта (рекомендуемый объём в 1 классе - 33 часа, во 2, 3, 4 классах - по 34 часа).

Содержание модуля

«Лапта». Знания о лапте.

История зарождения лапты. Современное состояние лапты в Российской Федерации.

Разновидности лапты. Основные понятия о спортивных сооружениях и инвентаре.

Правила безопасного поведения во время занятий лаптой.

Режим дня при занятиях лаптой. Правила личной гигиены во время занятий лаптой.

Способы самостоятельной деятельности.

Подвижные игры и правила их проведения. Организация и проведение игр специальной направленности с элементами лапты.

Самоконтроль и его роль в учебной и соревновательной деятельности. Дневник самонаблюдения.

Правила безопасного поведения во время соревнований по лапте в качестве зрителя, болельщика.

Подбор и составление комплексов общеразвивающих, специальных и имитационных упражнений для занятий лаптой.

Тестирование уровня физической подготовленности игроков в лапту.

Физическое совершенствование.

Комплексы общеразвивающих упражнений без предметов и с предметами для развития физических качеств (быстроты, силы, скоростно-силовых качеств, ловкости, выносливости, гибкости).

Подвижные игры с элементами лапты: «Поймай лису», «Баскетбол с теннисным мячом», «Перестрелки» и другие.

Специально-подготовительные упражнения для начального обучения технике игры в лапту.

Учебные игры в лапту. Малые (упрощенные) игры в лапту. Участие в соревновательной деятельности.

Содержание модуля «Лапта» направлено на достижение обучающимися личностных, метапредметных и предметных результатов обучения.

В результате изучения модуля «Лапта» на уровне начального общего образования у обучающихся будут сформированы следующие личностные результаты: проявление чувства гордости за свою Родину, российский народ и историю России через знание истории и современного состояния развития лапты;

проявление уважительного отношения к сверстникам, культуры общения и взаимодействия, нравственного поведения, проявление положительных качеств личности, осознанного и ответственного отношения к собственным поступкам, решение проблем в процессе занятий лаптой; понимание ценности здорового и безопасного образа жизни, усвоение правил безопасного поведения в учебной, соревновательной, досуговой деятельности и чрезвычайных ситуациях при занятии лаптой.

В результате изучения модуля «Лапта» на уровне начального общего образования у обучающихся будут сформированы следующие метапредметные результаты: умение самостоятельно определять цели своего обучения средствами лапты и составлять планы в рамках физкультурно-спортивной деятельности, выбирать успешную стратегию и тактику в различных ситуациях; умение самостоятельно планировать пути достижения целей, в том числе альтернативные, осознанно выбирать наиболее эффективные способы решения задач в учебной, игровой, соревновательной и досуговой деятельности, оценивать правильность выполнения задач, собственные возможности их решения; владение основами самоконтроля, самооценки, принятия решений и осуществления осознанного выбора в учебной и познавательной деятельности;

умение организовывать совместную деятельность с учителем и сверстниками, работать индивидуально и в группе, формулировать, аргументировать и отстаивать своё мнение, соблюдать нормы информационной избирательности, этики и этикета.

В результате изучения модуля «Лапта» на уровне начального общего образования у обучающихся будут сформированы следующие предметные результаты: понимание роли и значения занятий лаптой в формировании личностных качеств, в активном включении в здоровый образ жизни, укреплении и сохранении индивидуального здоровья;

знание правил проведения соревнований по лапте в учебной, соревновательной и досуговой деятельности;

освоение и демонстрация основных технических приемов в защите и нападении игры

«лапта»;

умение подбирать, составлять и осваивать самостоятельно, при участии и помощи родителей простейшие комплексы общеразвивающих, специальных и имитационных упражнений для занятий лаптой;

соблюдение правил личной гигиены и ухода за спортивным инвентарем и оборудованием, правил подбора спортивной одежды и обуви для занятий по лапте;

умение осуществлять самоконтроль за физической нагрузкой в процессе занятий лаптой, применять средства восстановления организма после физической нагрузки; умение демонстрировать общеразвивающие специальные и имитационные упражнения для развития физических качеств, базовых технических приемов;

участие в соревновательной деятельности внутри школьных этапов различных соревнований, участие в соревнованиях по лапте; знание и выполнение тестовых упражнений по физической подготовленности игроков в лапту.

Модуль «Футбол для всех».

Пояснительная записка модуля «Футбол для всех».

Учебный модуль «Футбол для всех» (далее - модуль по футболу, футбол) на уровне начального общего образования разработан с целью оказания методической помощи учителю физической культуры в создании рабочей программы по учебному предмету «Физическая культура» с учётом современных тенденций в системе образования и использования спортивно-ориентированных форм, средств и методов обучения по различным видам спорта.

Футбол - это одно из самых доступных, популярных и массовых средств физического развития и укрепления здоровья широких слоев населения. Игра занимает ведущее место в общей системе физического воспитания подрастающего поколения. Командный характер игры «футбол» воспитывает чувство дружбы, товарищества, взаимопомощи, развивает такие ценные моральные качества, как чувство ответственности, уважение к партнерам и соперникам, дисциплинированность, активность и личные качества - самостоятельность, инициативу, творчество. В процессе игровой деятельности необходимо овладевать сложной техникой и тактикой, развивать физические качества, преодолевать усталость, боль, вырабатывать устойчивость к неблагоприятным условиям внешней среды, строго соблюдать бытовой и спортивный режим. Все это способствует воспитанию волевых черт характера: смелости, стойкости, решительности, выдержки, мужества.

Систематические занятия футболом обеспечивают каждому обучающемуся всестороннее физическое развитие, возможность сохранения здоровья, увеличение продолжительности жизни и работоспособности, приобретение эмоционального, психологического комфорта и залога безопасности жизни.

Целью изучения модуля «Футбол для всех» является формирование устойчивых мотивов и потребностей в бережном отношении к своему здоровью, целостном развитии физических и психических качеств, творческом использовании средств физической культуры в организации здорового образа жизни подрастающего поколения с использованием средств игры «футбол».

Задачами изучения модуля «Футбол» являются:

приобщение обучающихся к здоровому образу жизни и гармонии тела средствами футбола;

формирование культуры движений, обогащение двигательного опыта физическими упражнениями с общеразвивающей и корригирующей направленностью с использованием средств футбола;

укрепление и сохранения здоровья, развитие основных физических качеств и повышение функциональных способностей организма; воспитание положительных качеств личности, соблюдение норм коллективного взаимодействия и сотрудничества в игровой и соревновательной деятельности в футболе; популяризация и увеличение числа занимающихся футболом.

Место и роль модуля «Футбол для всех».

Модуль «Футбол для всех» расширяет и дополняет знания, полученные в результате освоения рабочей программы учебного предмета «Физическая культура» для образовательных организаций, реализующих образовательные программы начального общего образования, содействует интеграции уроков физической культуры, внеурочной

деятельности, системы дополнительного образования физкультурно-спортивной направленности и деятельности школьного спортивного клуба.

Педагог имеет возможность вариативно использовать учебный материал в разных частях урока по физической культуре с выбором различных элементов игры в футбол с учётом возраста и физической подготовленности обучающихся.

Модуль «Футбол для всех» может быть реализован в следующих вариантах: при самостоятельном планировании учителем физической культуры процесса освоения обучающимися учебного материала по футболу с учётом возраста и физической подготовленности обучающихся; в виде целостного последовательного учебного модуля, изучаемого за счёт части учебного плана, формируемой участниками образовательных отношений из перечня, предлагаемого образовательной организацией, включающей, в частности, учебные модули по выбору обучающихся, родителей (законных представителей) несовершеннолетних обучающихся, в том числе предусматривающие удовлетворение различных интересов обучающихся (при организации и проведении уроков физической культуры с 3-х часовой недельной нагрузкой рекомендуемый объём в 1 классе - 33 часа, во 2, 3, 4 классах - по 34 часа); в виде дополнительных часов, выделяемых на спортивно-оздоровительную работу с обучающимися в рамках внеурочной деятельности, деятельности школьных спортивных клубов, включая использование учебных модулей по видам спорта (рекомендуемый объём в 1 классе - 33 часа, во 2, 3, 4 классах - по 34 часа).

Содержание модуля «Футбол для всех». Знания о футболе.

Техника безопасности во время занятий футболом. Правила игры в футбол. Физическая культура и спорт в России. Развитие футбола в России и за рубежом.

Общее понятие о гигиене. Личная гигиена. Закаливание. Режим и питание спортсмена. Самоконтроль. Оказание первой медицинской помощи.

Комплексы упражнений для развития основных физических качеств футболиста различного амплуа.

Понятие о спортивной этике и взаимоотношениях между обучающимися.

Способы самостоятельной деятельности.

Подготовка места занятий, выбор одежды и обуви для занятий футболом в зависимости от места проведения занятий. Организация и проведение подвижных игр с элементами футбола во время активного отдыха и каникул.

Оценка техники осваиваемых основных упражнений с футбольным мячом, способы выявления и устранения ошибок в технике выполнения упражнений.

Тестирование уровня физической подготовленности в футболе.

Физическое совершенствование.

Общеразвивающие физические упражнения: комплексы подготовительных и специальных упражнений, формирующих двигательные умения и навыки футболиста.

Основные термины футбола.

Приобретение двигательных навыков и технических навыков игры в футбол.

Подвижные игры (без мяча и с мячом):

«Пятнашки» («салки»), «Спиной к финишу», «Собачки», «Собачки в квадрате», «Бой петухов», «Мяч в стенку», «Передачи мяча с перебежками», «Передачи мяча капитану», «Точный удар», «Футбольный слалом», «Кто быстрее?», «Нападающие тройки», «Быстрее к флажку», «Самый меткий», «Охотники за мячами», «Ловцы игрока



без мяча», «Всадники», «Квадрат с водящими», «Футбол крабов», «В одни ворота», «Взять крепость», «Быстрый танец», «Бросок мяча ступнями», «Разорви цепь», «Обгони мяч», «Вызов номеров», «Только своему», «Салки в тройках», «Верни мяч головой капитану», «Отбери мяч» и другие.

Базовые двигательные навыки, элементы и технические приёмы футбола.

Общие и специальные подготовительные упражнения, развивающие основные качества, необходимые для овладения техникой и тактикой футбола (сила и быстрота мышц рук и ног, сила и гибкость мышц туловища, быстрота реакции и ориентировки в пространстве).

Базовые двигательные навыки, элементы и технические приёмы футбола.

Общие и специальные подготовительные упражнения, развивающие основные качества, необходимые для овладения техникой и тактикой футбола (сила и быстрота мышц рук и ног, сила и гибкость мышц туловища, быстрота реакции и ориентировки в пространстве).

Подводящие упражнения и элементы соревновательного направления.

Индивидуальные технические действия.

Удары по мячу: внутренней стороной стопы, серединой подъема, внутренней частью подъема, внешней частью подъема, носком, резаный удар, удар-бросок стопой, с полуполета.

Остановка мяча: внутренней стороной стопы, подошвой, грудью.

Ведение мяча. Понятие о ведении мяча. Преимущества игроков, хорошо владеющих ведением мяча. Упражнения для разучивания ведения мяча.

Обманные движения (финты): «уходом», «уходом с ложным замахом на удар», «проброс мяча мимо соперника».

Отбор мяча: запрещенные приемы при отборе мяча. Отбор мяча накладыванием стопы, выбиванием, перехватом.

Техника игры вратаря. Стойка вратаря. Ловля катящегося и низколетящего мяча, полувысокого мяча, ловля мяча в прыжке. Ловля высоколетящего, полувысокого, летящего в стороне мяча.

Отбивание катящегося и низколетящего в стороне мяча в выпаде. Отбивание мяча ладонями, кулаком или кулаками. Введение мяча в игру. Вбрасывание мяча из-за плеча, сбоку, снизу. Выбивание мяча ногой с рук.

Тактика игры и обороны: индивидуальные тактические способы ведения единоборства с соперником. Техника выполнения открывания, отвлечения соперника.

Техника выполнения приема «маневрирование». Передачи мяча и их предназначение. Способы передачи мяча. Удары по воротам.

Групповые тактические действия в атаке и обороне. Действия против соперника без мяча и с мячом.

Тактика игры вратаря: выбор места в воротах. Упражнения для разучивания приемов игры на выходах. Введение мяча в игру. Руководство действиями партнеров в обороне. Участие вратаря в атакующих действиях партнеров. Учебные игры в футбол по упрощенным правилам.

Содержание модуля «Футбол для всех» направлено на достижение обучающимися личностных, метапредметных и предметных результатов обучения.

При изучении модуля «Футбол для всех» на уровне начального общего образования у обучающихся будут сформированы следующие личностные результаты: формирование чувства гордости за отечественных футболистов;

развитие мотивов учебной деятельности и личностный смысл учения, принятие и освоение социальной роли обучающего; развитие доброжелательности и эмоционально-нравственной отзывчивости, понимания во время игры в футбол;

развитие навыков сотрудничества со сверстниками и взрослыми в разных игровых ситуациях, умение не создавать конфликты и находить выходы из спорных ситуаций во время игры в футбол;

развитие самостоятельности и личной ответственности за свои поступки на основе

представлений о нравственных нормах, социальной справедливости и свободе; формирование эстетических потребностей, ценностей и чувств; формирование установки на безопасный, здоровый образ жизни.

При изучении модуля «Футбол для всех» на уровне начального общего образования у обучающихся будут сформированы следующие метапредметные результаты: овладение способностью принимать и сохранять цели и задачи учебной деятельности, поиска средств её осуществления с использованием игры в футбол; формирование умения планировать, контролировать и оценивать учебные действия в соответствии с правилами и условиями игры в футбол, определять наиболее эффективные способы достижения игрового результата;

определение общей цели и путей её достижения, умение договариваться о распределении функций и ролей в совместной игровой деятельности;

готовность конструктивно разрешать конфликты посредством учёта интересов сторон и сотрудничества; владение двигательными действиями и физическими упражнениями футбола и активное их использование в самостоятельно организованной физкультурно-оздоровительной и спортивно-оздоровительной деятельности.

При изучении модуля «Футбол для всех» на уровне начального общего образования у обучающихся будут сформированы следующие предметные результаты: формирование первоначальных представлений о развитии футбола, олимпийского движения;

овладение умениями самостоятельно организовывать здоровьесберегающую жизнедеятельность (режим дня, утренняя зарядка, оздоровительные мероприятия, подвижные игры на основе игры в футбол и другие); формирование навыка систематического наблюдения за своим физическим состоянием, величиной физических нагрузок, данными мониторинга здоровья (рост, масса тела и другие), показателями развития основных физических качеств (силы, быстроты, выносливости, координации, гибкости);

применение и изложение в доступной форме полученных знаний о физической культуре и футболе, грамотное использование понятийного аппарата; освоение правил поведения и безопасности во время занятий и соревнований по футболу; приобретение навыка правильно подбирать одежду и обувь для занятий и соревнований по футболу; приобретение важных двигательных навыков, необходимых для игры в футбол; овладение основными терминологическими понятиями спортивной игры; освоение некоторых навыков первичной технической подготовки футболиста (выполнение ударов по мячу ногами и головой, остановка мяча, ведение мяча и выполнение финтов, отбор

мяча); знание о некоторых индивидуальных и групповых тактических действиях в атаке и в обороне;

формирование общего представления о технике и тактике игры вратаря; применение во время игры в футбол всех основных технических элементов (техника перемещения, передача и ловля мяча).

## ТЕМАТИЧЕСКОЕ ПЛАНИРОВАНИЕ 1 КЛАСС

№ п/п	Наименование разделов и тем программы	Количество часов	Электронные (цифровые) образовательные ресурсы
		Всего	
<b>Раздел 1. Знания о физической культуре</b>			
1.1	Знания о физической культуре	2	<a href="https://resh.edu.ru/subject/9/1/">https://resh.edu.ru/subject/9/1/</a>
Итого по разделу		2	
<b>Раздел 2. Способы самостоятельной деятельности</b>			
2.1	Режим дня школьника	1	<a href="https://resh.edu.ru/subject/9/1/">https://resh.edu.ru/subject/9/1/</a>
Итого по разделу		1	
<b>ФИЗИЧЕСКОЕ СОВЕРШЕНСТВОВАНИЕ</b>			
<b>Раздел 1. Оздоровительная физическая культура</b>			
1.1	Гигиена человека	1	<a href="https://resh.edu.ru/subject/9/1/">https://resh.edu.ru/subject/9/1/</a>
1.2	Осанка человека	1	<a href="https://resh.edu.ru/subject/9/1/">https://resh.edu.ru/subject/9/1/</a>
1.3	Утренняя зарядка и физкультминутки в режиме дня школьника	1	<a href="https://resh.edu.ru/subject/9/1/">https://resh.edu.ru/subject/9/1/</a>
Итого по разделу		3	

<b>Раздел 2. Спортивно-оздоровительная физическая культура</b>			
2.1	Гимнастика с основами акробатики	12	<a href="https://resh.edu.ru/subject/9/1/">https://resh.edu.ru/subject/9/1/</a>
2.2	Лыжная подготовка	12	<a href="https://resh.edu.ru/subject/9/1/">https://resh.edu.ru/subject/9/1/</a>
2.3	Легкая атлетика	15	<a href="https://resh.edu.ru/subject/9/1/">https://resh.edu.ru/subject/9/1/</a>
2.4	Подвижные и спортивные игры	16	<a href="https://resh.edu.ru/subject/9/1/">https://resh.edu.ru/subject/9/1/</a>
2.5	Перетягивание каната	1	<a href="https://resh.edu.ru/subject/9/1/">https://resh.edu.ru/subject/9/1/</a>
Итого по разделу		56	
<b>Раздел 3. Прикладно-ориентированная физическая культура</b>			
3.1	Подготовка к выполнению нормативных требований	4	<a href="https://resh.edu.ru/subject/9/1/">https://resh.edu.ru/subject/9/1/</a>
комплекса ГТО		4	
ОБЩЕЕ КОЛИЧЕСТВО ЧАСОВ ПО ПРОГРАММЕ		66	

## 2 КЛАСС

№ п/п	Наименование разделов и тем программы	Количество часов	Электронные (цифровые) образовательные ресурсы
		Всего	
<b>Раздел 1. Знания о физической культуре</b>			
1.1	Знания о физической культуре	3	<a href="https://resh.edu.ru/subject/9/2/">https://resh.edu.ru/subject/9/2/</a>

Итого по разделу		3	
<b>Раздел 2. Способы самостоятельной деятельности</b>			
2.1	Физическое развитие и его измерение	4	<a href="https://resh.edu.ru/subject/9/2/">https://resh.edu.ru/subject/9/2/</a>
Итого по разделу		4	
<b>ФИЗИЧЕСКОЕ СОВЕРШЕНСТВОВАНИЕ</b>			
<b>Раздел 1. Оздоровительная физическая культура</b>			
1.1	Занятия по укреплению здоровья	1	<a href="https://resh.edu.ru/subject/9/2/">https://resh.edu.ru/subject/9/2/</a>
1.2	Индивидуальные комплексы утренней зарядки	1	<a href="https://resh.edu.ru/subject/9/2/">https://resh.edu.ru/subject/9/2/</a>
Итого по разделу		2	
<b>Раздел 2. Спортивно-оздоровительная физическая культура</b>			
2.1	Гимнастика с основами акробатики	12	<a href="https://resh.edu.ru/subject/9/2/">https://resh.edu.ru/subject/9/2/</a>
2.2	Лыжная подготовка	12	<a href="https://resh.edu.ru/subject/9/2/">https://resh.edu.ru/subject/9/2/</a>
2.3	Легкая атлетика	14	<a href="https://resh.edu.ru/subject/9/2/">https://resh.edu.ru/subject/9/2/</a>
2.4	Подвижные игры	16	<a href="https://resh.edu.ru/subject/9/2/">https://resh.edu.ru/subject/9/2/</a>
2.5	Перетягивание каната	1	
Итого по разделу		55	
<b>Раздел 3. Прикладно-ориентированная физическая культура</b>			
3.1	Подготовка к выполнению нормативных требований комплекса ГТО	4	<a href="https://resh.edu.ru/subject/9/2/">https://resh.edu.ru/subject/9/2/</a>
Итого по разделу		4	

ОБЩЕЕ КОЛИЧЕСТВО ЧАСОВ ПО ПРОГРАММЕ	68	
-------------------------------------	----	--

**3 КЛАСС**

№ п/п	Наименование разделов и тем программы	Количество часов	Электронные (цифровые) образовательные ресурсы
		Всего	
<b>Раздел 1. Знания о физической культуре</b>			
1.1	Знания о физической культуре	2	<a href="https://resh.edu.ru/subject/9/3/">https://resh.edu.ru/subject/9/3/</a>
Итого по разделу		2	
<b>Раздел 2. Способы самостоятельной деятельности</b>			
2.1	Виды физических упражнений, используемых на уроках	1	<a href="https://resh.edu.ru/subject/9/3/">https://resh.edu.ru/subject/9/3/</a>
2.2	Измерение пульса на уроках физической культуры	1	<a href="https://resh.edu.ru/subject/9/3/">https://resh.edu.ru/subject/9/3/</a>
2.3	Физическая нагрузка	2	<a href="https://resh.edu.ru/subject/9/3/">https://resh.edu.ru/subject/9/3/</a>
Итого по разделу		4	
<b>ФИЗИЧЕСКОЕ СОВЕРШЕНСТВОВАНИЕ</b>			
<b>Раздел 1. Оздоровительная физическая культура</b>			
1.1	Закаливание организма	1	<a href="https://resh.edu.ru/subject/9/3/">https://resh.edu.ru/subject/9/3/</a>
1.2	Дыхательная и зрительная гимнастика	1	<a href="https://resh.edu.ru/subject/9/3/">https://resh.edu.ru/subject/9/3/</a>
Итого по разделу		2	
<b>Раздел 2. Спортивно-оздоровительная физическая культура</b>			
2.1	Гимнастика с основами акробатики	11	<a href="https://resh.edu.ru/subject/9/3/">https://resh.edu.ru/subject/9/3/</a>

2.2	Легкая атлетика	10	<a href="https://resh.edu.ru/subject/9/3/">https://resh.edu.ru/subject/9/3/</a>
2.3	Лыжная подготовка	17	<a href="https://resh.edu.ru/subject/9/3/">https://resh.edu.ru/subject/9/3/</a>
2.4	Плавательная подготовка	0	<a href="https://resh.edu.ru/subject/9/3/">https://resh.edu.ru/subject/9/3/</a>
2.5	Подвижные и спортивные игры	18	<a href="https://resh.edu.ru/subject/9/3/">https://resh.edu.ru/subject/9/3/</a>
2.6	Перетягивание каната	2	
Итого по разделу		58	
<b>Раздел 3. Прикладно-ориентированная физическая культура</b>			
3.1	Подготовка к выполнению нормативных требований комплекса ГТО	2	<a href="https://resh.edu.ru/subject/9/3/">https://resh.edu.ru/subject/9/3/</a>
Итого по разделу		2	
ОБЩЕЕ КОЛИЧЕСТВО ЧАСОВ ПО ПРОГРАММЕ		68	

#### 4 КЛАСС

№ п/п	Наименование разделов и тем программы	Количество часов	Электронные (цифровые) образовательные ресурсы
		Всего	
<b>Раздел 1. Знания о физической культуре</b>			
1.1	Знания о физической культуре	2	<a href="https://resh.edu.ru/subject/9/4/">https://resh.edu.ru/subject/9/4/</a>
Итого по разделу		2	
<b>Раздел 2. Способы самостоятельной деятельности</b>			
2.1	Самостоятельная физическая подготовка	2	<a href="https://resh.edu.ru/subject/9/4/">https://resh.edu.ru/subject/9/4/</a>



2.2	Профилактика предупреждения травм и оказание первой помощи при их возникновении	2	<a href="https://resh.edu.ru/subject/9/4/">https://resh.edu.ru/subject/9/4/</a>
Итого по разделу		4	
<b>ФИЗИЧЕСКОЕ СОВЕРШЕНСТВОВАНИЕ</b>			
<b>Раздел 1. Оздоровительная физическая культура</b>			
1.1	Упражнения для профилактики нарушения осанки и снижения массы тела	1	<a href="https://resh.edu.ru/subject/9/4/">https://resh.edu.ru/subject/9/4/</a>
1.2	Закаливание организма	1	<a href="https://resh.edu.ru/subject/9/4/">https://resh.edu.ru/subject/9/4/</a>
Итого по разделу		2	
<b>Раздел 2. Спортивно-оздоровительная физическая культура</b>			
2.1	Гимнастика с основами акробатики	11	<a href="https://resh.edu.ru/subject/9/4/">https://resh.edu.ru/subject/9/4/</a>
2.2	Легкая атлетика	12	<a href="https://resh.edu.ru/subject/9/4/">https://resh.edu.ru/subject/9/4/</a>
2.3	Лыжная подготовка	17	<a href="https://resh.edu.ru/subject/9/4/">https://resh.edu.ru/subject/9/4/</a>
2.4	Плавательная подготовка	0	<a href="https://resh.edu.ru/subject/9/4/">https://resh.edu.ru/subject/9/4/</a>
2.5	Подвижные и спортивные игры	16	<a href="https://resh.edu.ru/subject/9/4/">https://resh.edu.ru/subject/9/4/</a>
2.6	Перетягивание каната	2	<a href="https://resh.edu.ru/subject/9/4/">https://resh.edu.ru/subject/9/4/</a>
Итого по разделу		58	
<b>Раздел 3. Прикладно-ориентированная физическая культура</b>			
3.1	Подготовка к выполнению нормативных требований комплекса ГТО	2	<a href="https://resh.edu.ru/subject/9/4/">https://resh.edu.ru/subject/9/4/</a>
Итого по разделу		2	

<b>Раздел 4. Название</b>		
<b>Итого</b>	0	
ОБЩЕЕ КОЛИЧЕСТВО ЧАСОВ ПО ПРОГРАММЕ	68	

## Рабочие программы внеурочной деятельности

### 2.1.13. Рабочая программа «Разговоры о важном»

#### *ПОЯСНИТЕЛЬНАЯ ЗАПИСКА*

---

#### *Актуальность и назначение программы*

Программа курса внеурочной деятельности «Разговоры о важном» (далее – программа) разработана в соответствии с требованиями федеральных государственных образовательных стандартов начального общего, основного общего и среднего общего образования, ориентирована на обеспечение индивидуальных потребностей обучающихся и направлена на достижение планируемых результатов федеральных основных образовательных программ начального общего, основного общего и среднего общего образования с учётом выбора участниками образовательных отношений курсов внеурочной деятельности. Это позволяет обеспечить единство обязательных требований ФГОС во всём пространстве школьного образования: не только на уроке, но и во внеурочной деятельности.

Задачей педагога, работающего по программе, является развитие у обучающегося ценностного отношения к Родине, природе, человеку, культуре, знаниям, здоровью, сохранение и укрепление традиционных российских духовно-нравственных ценностей.

Педагог помогает обучающемуся:

- в формировании его российской идентичности;
- в формировании интереса к познанию;
- в формировании осознанного отношения к своим правам и свободам и уважительного отношения к правам и свободам других;
- в выстраивании собственного поведения с позиции нравственных и правовых норм;
- в создании мотивации для участия в социально значимой деятельности;
- в развитии у школьников общекультурной компетентности;
- в развитии умения принимать осознанные решения и делать выбор;

- в осознании своего места в обществе;
- в познании себя, своих мотивов, устремлений, склонностей
- в формировании готовности к личностному самоопределению.

Нормативно-правовую основу рабочей программы курса внеурочной деятельности «Разговоры о важном» составляют следующие документы:

1. Указ Президента Российской Федерации от 9.11.2022 № 809 «Об утверждении Основ государственной политики по сохранению и укреплению традиционных российских духовно-нравственных ценностей».
2. Примерная программа воспитания. Одобрена решением федерального учебно-методического объединения по общему образованию (протокол от 2 июня 2020 г. №2/20).
3. Приказ Министерства просвещения Российской Федерации от 31.05.2021 № 286 «Об утверждении федерального государственного образовательного стандарта начального общего образования» (Зарегистрирован 05.07.2021 № 64100).
4. Приказ Министерства просвещения Российской Федерации от 31.05.2021 № 287 «Об утверждении федерального государственного образовательного стандарта основного общего образования» (Зарегистрирован 05.07.2021 № 64101).
5. Приказ Министерства просвещения Российской Федерации от 18.07.2022 № 569 «О внесении изменений в федеральный государственный образовательный стандарт начального общего образования» (Зарегистрирован 17.08.2022 № 69676).
6. Приказ Министерства просвещения Российской Федерации от 18.07.2022 № 568 «О внесении изменений в федеральный государственный образовательный стандарт основного общего образования» (Зарегистрирован 17.08.2022 № 69675).
7. Приказ Министерства образования и науки Российской Федерации от 17.05.2012 № 413 «Об утверждении федерального государственного образовательного стандарта среднего общего образования».
8. Приказ Министерства просвещения Российской Федерации от 12.08.2022 № 732 «О внесении изменений в федеральный государственный образовательный

стандарт среднего общего образования, утверждённый приказом Министерства образования и науки Российской Федерации от 17 мая 2012 г. № 413» (Зарегистрирован 12.09.2022 № 70034).

9. Письмо Министерства просвещения Российской Федерации от 15.08.2022 № 03-1190 «О направлении методических рекомендаций по проведению цикла внеурочных занятий "Разговоры о важном"».
10. Приказ Министерства просвещения Российской Федерации от 18.05.2023 № 372 «Об утверждении федеральной образовательной программы начального общего образования» (Зарегистрирован 12.07.2023 № 74229).
11. Приказ Министерства просвещения Российской Федерации от 18.05.2023 № 370 «Об утверждении федеральной образовательной программы основного общего образования» (Зарегистрирован 12.07.2023).
12. Приказ Министерства просвещения Российской Федерации от 18.05.2023 № 371 «Об утверждении федеральной образовательной программы среднего общего образования» (Зарегистрирован 12.07.2023 № 74228).
13. Приказ Министерства просвещения Российской Федерации от 19.02.2024 № 110 «О внесении изменений в некоторые приказы Министерства образования и науки Российской Федерации и Министерства просвещения Российской Федерации, касающиеся федеральных государственных образовательных стандартов основного общего образования» (Зарегистрирован 22.02.2024 № 77331).
14. Приказ Министерства просвещения Российской Федерации от 19.03.2024 № 171 «О внесении изменений в некоторые приказы Министерства просвещения Российской Федерации, касающиеся федеральных образовательных программ начального общего образования, основного общего образования и среднего общего образования» (Зарегистрирован 11.04.2024 № 77830).

Программа может быть реализована в работе с обучающимися 1–2, 3–4 классов в течение одного учебного года, если занятия проводятся 1 раз в неделю, 34/35 учебных часов.

Занятия по программе проводятся в формах, соответствующих возрастным особенностям обучающихся и позволяющих им вырабатывать собственную мировоззренческую позицию по обсуждаемым темам (например, познавательные беседы,

деловые игры, викторины, интервью, блиц-опросы и т. д.). Следует отметить, что внеурочные занятия входят в общую систему воспитательной работы образовательной организации, поэтому тематика и содержание должны обеспечить реализацию их назначения и целей. Это позволяет на практике соединить обучающую и воспитательную деятельность педагога, ориентировать её не только на интеллектуальное, но и на нравственное, социальное развитие ребёнка.

Многие темы внеурочных занятий выходят за рамки содержания, изучаемого на уроках, но это не означает, что учитель будет обязательно добиваться точного усвоения нового знания, запоминания и чёткого воспроизведения нового термина или понятия. В течение учебного года обучающиеся много раз будут возвращаться к обсуждению одних и тех же понятий, что послужит постепенному осознанному их принятию.

Наличие сценариев внеурочных занятий не означает формального следования им. При реализации содержания занятия, которое предлагается в сценарии, педагог учитывает региональные, национальные, этнокультурные особенности территории, где функционирует данная образовательная организация. Обязательно учитывается и уровень развития школьников, их интересы и потребности. При необходимости, исходя из статуса семей обучающихся, целесообразно уточнить (изменить, скорректировать) и творческие задания, выполнять которые предлагается вместе с родителями, другими членами семьи.

Личностных результатов можно достичь, увлекая школьников совместной, интересной и многообразной деятельностью, позволяющей раскрыть потенциал каждого; используя разные формы работы; устанавливая во время занятий доброжелательную, поддерживающую атмосферу; насыщая занятия ценностным содержанием. Задача педагога, организуя беседы, дать возможность школьнику анализировать, сравнивать и выбирать.

Внеурочное занятие проходит каждый понедельник. Оно начинается поднятием Государственного флага Российской Федерации, слушанием (исполнением) Государственного гимна Российской Федерации.

Это мероприятие проходит в общем школьном актовом зале. Затем обучающиеся расходятся по классам, где проходит тематическая часть занятия.

При подготовке к занятию учитель должен внимательно ознакомиться со сценарием и методическими комментариями к нему. Необходимо обратить внимание на три структурные части сценария: первая часть – мотивационная, вторая часть – основная, третья часть – заключительная.

Цель мотивационной части занятия – предъявление обучающимся темы занятия, выдвижение мотива его проведения. Эта часть обычно начинается с просмотра видеоматериала, оценка которого является введением в дальнейшую содержательную часть занятия.

Основная часть строится как сочетание разнообразной деятельности обучающихся: *интеллектуальной* (работа с представленной информацией), *коммуникативной* (беседы, обсуждение видеоролика), *практической* (выполнение разнообразных заданий), *игровой* (дидактическая и ролевая игра), *творческой* (обсуждение воображаемых ситуаций, художественное творчество).

В заключительной части подводятся итоги занятия.

## ***СОДЕРЖАНИЕ КУРСА ВНЕУРОЧНОЙ ДЕЯТЕЛЬНОСТИ***

---

**Образ будущего. Ко Дню знаний.** Иметь позитивный образ будущего – значит понимать, к чему стремиться, и осознавать, что это придаёт жизни определённую наполняемость глубокими смыслами и ценностями. Будущее России – это образ сильного и независимого государства, благополучие которого напрямую зависит от наших действий уже сегодня. День знаний – это праздник, который напоминает нам о важности и ценности образования, которое является основой позитивного образа будущего, ведь в условиях стремительных изменений в мире крайне важно учиться на протяжении всей жизни, чтобы идти в ногу со временем.

**Век информации. 120 лет Информационному агентству России ТАСС.** Информационное телеграфное агентство России (ИТАР-ТАСС) – это крупнейшее мировое агентство, одна из самых цитируемых новостных служб страны. Агентство неоднократно меняло названия, но всегда неизменными оставались его государственный статус и функции – быть источником достоверной информации о России для всего мира. В век информации крайне важен навык критического мышления. Необходимо уметь анализировать и оценивать информацию, распознавать фейки и не распространять их.

**Дорогами России.** «Российские железные дороги» – крупнейшая российская компания, с большой историей, обеспечивающая пассажирские и транспортные перевозки. Вклад РЖД в совершенствование экономики страны. Железнодорожный транспорт – самый устойчивый и надёжный для пассажиров: всепогодный, безопасный и круглогодичный. Развитие транспортной сферы России. Профессии, связанные с железнодорожным транспортом.

**Путь зерна.** Российское сельское хозяйство – ключевая отрасль промышленности нашей страны, главной задачей которой является производство продуктов питания. Агропромышленный комплекс России выполняет важнейшую миссию по обеспечению всех россиян продовольствием, а его мощности позволяют обеспечивать пшеницей треть всего населения планеты. Сельское хозяйство – это отрасль, которая объединила в себе традиции нашего народа с современными технологиями: роботами, информационными системами, цифровыми устройствами.

Разноплановость и востребованность сельскохозяйственных профессий, технологичность и экономическая привлекательность отрасли (агрохолдинги, фермерские хозяйства и т. п.).

**День учителя.** Учитель – одна из важнейших в обществе профессий. Назначение учителя – социальное служение, образование и воспитание подрастающего поколения. В разные исторические времена труд учителя уважаем, социально значим, оказывает влияние на развитие образования членов общества. Учитель – советчик, помощник, участник познавательной деятельности школьников.

**Легенды о России.** Любовь к Родине, патриотизм – качества гражданина России. Знание истории страны, историческая правда, сохранение исторической памяти – основа мировоззренческого суверенитета страны. Попытки исказить роль России в мировой истории – одна из стратегий информационной войны против нашей страны.

**Что значит быть взрослым?** Быть взрослым – это нести ответственность за себя, своих близких и свою страну. Активная жизненная позиция, созидательный подход к жизни, умение принимать решения и осознавать их значение, жить в соответствии с духовно-нравственными ценностями общества – основа взрослого человека. Проекты, в которых младший школьник может проявлять свою ответственность и заботу о других.

**Как создать крепкую семью. День отца.** Семья как ценность для каждого гражданина страны. Крепкая семья – защита и забота каждого члена семьи

о своих близких. Образ крепкой семьи в литературных произведениях. Преемственность поколений: семейные ценности и традиции (любовь, взаимопонимание, участие в семейном хозяйстве, воспитании детей). Особое отношение к старшему поколению, проявление действенного уважения, внимания к бабушкам и дедушкам, забота о них.

**Гостеприимная Россия. Ко Дню народного единства.** Гостеприимство – качество, объединяющее все народы России. Семейные традиции встречи гостей, кулинарные традиции народов России. Путешествие по России – это знакомство с культурой, историей и традициями разных народов. Гастрономический туризм – это вид путешествий, основой которого являются поездки туристов по стране с целью знакомства с особенностями местной кухни и кулинарных традиций.

**Твой вклад в общее дело.** Уплата налогов – это коллективная и личная ответственность, вклад гражданина в благополучие государства и общества. Ни одно государство не может обойтись без налогов, это основа бюджета страны, основной источник дохода. Своим небольшим вкладом мы создаём будущее страны, процветание России. Каким будет мой личный вклад в общее дело?

**С заботой к себе и окружающим.** Доброта и забота – качества настоящего человека, способного оказывать помощь и поддержку, проявлять милосердие. Доброе дело: кому оно необходимо и для кого предназначено. Добрые дела граждан России: благотворительность и пожертвование как проявление добрых чувств и заботы об окружающих.

**День матери.** Мать, мама – главные в жизни человека слова. Мать – хозяйка в доме, хранительница семейного очага, воспитательница детей. Материнство – это счастье и ответственность. Многодетные матери: примеры из истории и современной жизни. «Мать-героиня» – высшее звание Российской Федерации. Как поздравить маму в её праздник – День матери?

**Миссия-милосердие (ко Дню волонтёра).** Кто такой волонтёр? Деятельность волонтёров как социальное служение в военное и мирное время: примеры из истории и современной жизни. Милосердие и забота – качества волонтёров. Направления волонтёрской деятельности: экологическое, социальное, медицинское, цифровое и т. д. Зооволонтёрство – возможность заботы и помощи животным.

**День Героев Отечества.** Герои Отечества – это самоотверженные и мужественные люди, которые любят свою Родину и трудятся во благо Отчизны. Качества героя – человека, ценою собственной жизни и здоровья спасающего других: смелость и отвага, самопожертвование и ответственность за судьбу других. Проявление уважения к героям, стремление воспитывать у себя волевые качества: смелость, решительность, стремление прийти на помощь. Участники СВО – защитники будущего нашей страны.

**Как пишут законы?** Для чего нужны законы? Как менялся свод российских законов от древних времён до наших дней. Законодательная власть в России. Что такое права и обязанности гражданина? От инициативы людей до закона: как появляется закон? Работа депутатов: от проблемы – к решению (позитивные примеры).

**Одна страна – одни традиции.** Новогодние традиции, объединяющие все народы России. Новый год – любимый семейный праздник. История возникновения новогоднего праздника в России. Участие детей в подготовке и встрече Нового года. Подарки и пожелания на Новый год. История создания новогодних игрушек. О чём люди мечтают в Новый год.

**День российской печати.** Праздник посвящён работникам печати, в том числе редакторам, журналистам, издателям, корректорам, – всем, кто в той или иной степени связан с печатью. Российские традиции издательского дела, история праздника. Издание печатных средств информации – коллективный труд людей многих профессий. Школьные средства массовой информации.

**День студента.** День российского студенчества: история праздника и его традиции. История основания Московского государственного университета имени М.В. Ломоносова. Студенческие годы – это путь к овладению профессией, возможность для творчества и самореализации. Наука: научные открытия позволяют улучшать жизнь людей, обеспечивают прогресс общества. Науку делают талантливые, творческие, увлечённые люди.

**БРИКС (тема о международных отношениях).** Роль нашей страны в современном мире. БРИКС – символ многополярности мира. Единство и многообразие стран БРИКС. Взаимная поддержка помогает государствам развивать торговлю и экономику, обмениваться знаниями и опытом в различных сферах жизни общества. Россия успешно развивает контакты с широким кругом союзников и партнёров. Значение российской культуры для всего мира.

**Бизнес и технологическое предпринимательство.** Что сегодня делается для успешного развития экономики России? Учиться сегодня нужно так, чтобы суметь в дальнейшем повысить уровень своего образования, перестроиться на использование новых цифровых технологий там, где их раньше никогда не было.

**Искусственный интеллект и человек. Стратегия взаимодействия.** Искусственный интеллект – стратегическая отрасль в России, оптимизирующая процессы и повышающая эффективность производства. Искусственный интеллект – помощник человека. ИИ помогает только при условии, если сам человек обладает хорошими знаниями и критическим мышлением. Правила безопасного использования цифровых ресурсов.

**Что значит служить Отечеству? 280 лет со дня рождения Ф. Ушакова.** День защитника Отечества: исторические традиции. Профессия военного: кто её выбирает сегодня. Защита Отечества – обязанность гражданина Российской Федерации, проявление любви к родной земле, Родине. Честь и воинский долг. 280-летие со дня рождения великого русского флотоводца Ф.Ф. Ушакова. Качества российского воина: смелость, героизм, самопожертвование.

**Арктика – территория развития.** Многообразие и красота природы России: представление о природных особенностях Арктики. Зима в Арктике самая холодная, снежная и суровая. Животные Арктики. Российские исследователи Арктики. Россия – мировой лидер атомной отрасли. Атомный ледокольный флот, развитие Северного морского пути. Знакомство с проектами развития Арктики.

**Международный женский день.** Международный женский день – праздник благодарности и любви к женщине. Женщина в современном обществе – труженица, мать, воспитатель детей. Великие женщины в истории России. Выдающиеся женщины XX века, прославившие Россию.

**Массовый спорт в России.** Развитие массового спорта – вклад в благополучие и здоровье нации, будущие поколения страны. Здоровый образ жизни, забота о собственном здоровье, спорт как важнейшая часть жизни современного человека. Условия развития массового спорта в России.

**День воссоединения Крыма и Севастополя с Россией. 100-летие Артека.** История и традиции Артека. После воссоединения Крыма и Севастополя с Россией Артек – это уникальный и современный комплекс из 9 лагерей, работающих круглый год. Артек – пространство для творчества, саморазвития и самореализации.

**Служение творчеством. Зачем людям искусство? 185 лет со дня рождения П.И. Чайковского.** Искусство – это способ общения и диалога между поколениями и народами. Роль музыки в жизни человека: музыка сопровождает человека с рождения до конца жизни. Способность слушать, воспринимать и понимать музыку. Россия – страна с



богатым культурным наследием, страна великих композиторов, писателей, художников, признанных во всём мире.

Произведения П.И. Чайковского, служение своей стране творчеством.

**Моя малая Родина (региональный и местный компонент).** Россия – великая и уникальная страна, каждый из её регионов прекрасен и неповторим своими природными, экономическими и другими ресурсами. Любовь к родному краю, способность любоваться природой и беречь её – часть любви к Отчизне. Патриот честно трудится, заботится о процветании своей страны, уважает её историю и культуру.

**Герои космической отрасли.** Исследования космоса помогают нам понять, как возникла наша Вселенная. Россия – лидер в развитии космической отрасли. Полёты в космос – это результат огромного труда большого коллектива учёных, рабочих, космонавтов, которые обеспечили первенство нашей Родины в освоении космического пространства. В условиях невесомости космонавты проводят сложные научные эксперименты, что позволяет российской науке продвигаться в освоении новых материалов и создании новых технологий.

**Гражданская авиация России.** Значение авиации для жизни общества и каждого человека. Как мечта летать изменила жизнь человека. Легендарная история развития российской гражданской авиации. Героизм конструкторов, инженеров и лётчиков-испытателей первых российских самолётов. Мировые рекорды российских лётчиков. Современное авиастроение. Профессии, связанные с авиацией.

**Медицина России.** Охрана здоровья граждан России – приоритет государственной политики страны. Современные поликлиники и больницы. Достижения российской медицины. Технологии будущего в области медицины. Профессия врача играет ключевую роль в поддержании и улучшении здоровья людей и их уровня жизни. Врач – не просто профессия, это настоящее призвание, требующее не только знаний, но и человеческого сочувствия, служения обществу.

**Что такое успех? (ко Дню труда).** Труд – основа жизни человека и развития общества. Человек должен иметь знания и умения, быть терпеливым и настойчивым, не бояться трудностей (труд и трудно – однокоренные слова), находить пути их преодоления. Чтобы добиться долгосрочного успеха, нужно много трудиться. Профессии будущего: что будет нужно стране, когда я вырасту?

**80-летие Победы в Великой Отечественной войне.** День Победы – священная дата, память о которой передаётся от поколения к поколению. Историческая память: память о подвиге нашего народа в годы Великой Отечественной войны. Важно помнить нашу историю и чтить память всех людей, перенёсших тяготы войны. Бессмертный полк. Страницы героического прошлого, которые нельзя забывать.

**Жизнь в Движении.** 19 мая – День детских общественных организаций. Детские общественные организации разных поколений объединяли и объединяют активных, целеустремлённых ребят. Участники детских общественных организаций находят друзей, вместе делают полезные дела и ощущают себя частью большого коллектива. Знакомство с проектами «Орлята России» и Движение Первых.

**Ценности, которые нас объединяют.** Ценности – это важнейшие нравственные ориентиры для человека и общества. Духовно-нравственные ценности России, объединяющие всех граждан страны.

## **ПЛАНИРУЕМЫЕ РЕЗУЛЬТАТЫ ОСВОЕНИЯ КУРСА**

Занятия в рамках программы направлены на обеспечение достижения обучающимися следующих личностных, метапредметных и предметных образовательных результатов.

## ЛИЧНОСТНЫЕ РЕЗУЛЬТАТЫ

*В сфере гражданско-патриотического воспитания:* становление ценностного отношения к своей Родине – России; осознание своей этнокультурной и российской гражданской идентичности; сопричастность к прошлому, настоящему и будущему своей страны и родного края; уважение к своему и другим народам; первоначальные представления о человеке как члене общества, о правах и ответственности, уважении и достоинстве человека, о нравственно-этических нормах поведения и правилах межличностных отношений.

*В сфере духовно-нравственного воспитания:* признание индивидуальности каждого человека; проявление сопереживания, уважения и доброжелательности; неприятие любых форм поведения, направленных на причинение физического и морального вреда другим людям.

*В сфере эстетического воспитания:* уважительное отношение и интерес к художественной культуре, восприимчивость к разным видам искусства, традициям и творчеству своего и других народов; стремление к самовыражению в разных видах художественной деятельности.

*В сфере физического воспитания, формирования культуры здоровья и эмоционального благополучия:* соблюдение правил здорового и безопасного (для себя и других людей) образа жизни в окружающей среде (в том числе информационной); бережное отношение к физическому и психическому здоровью.

*В сфере трудового воспитания:* осознание ценности труда в жизни человека и общества, ответственное потребление и бережное отношение к результатам труда, интерес к различным профессиям.

*В сфере экологического воспитания:* бережное отношение к природе; неприятие действий, приносящих ей вред.

*В сфере понимания ценности научного познания:* первоначальные представления о научной картине мира; познавательные интересы, активность, инициативность, любознательность и самостоятельность в познании.

## МЕТАПРЕДМЕТНЫЕ РЕЗУЛЬТАТЫ

*В сфере овладения познавательными универсальными учебными действиями:* сравнивать объекты, устанавливать основания для сравнения, устанавливать аналогии; определять существенный признак для классификации, классифицировать предложенные объекты; находить закономерности и противоречия в рассматриваемых фактах, данных и наблюдениях на основе предложенного педагогическим работником алгоритма; выявлять недостаток информации для решения учебной (практической) задачи на основе предложенного алгоритма; устанавливать причинно-следственные связи в ситуациях, поддающихся непосредственному наблюдению или знакомых по опыту, делать выводы; определять разрыв между реальным и желательным состоянием объекта (ситуации) на основе предложенных педагогическим работником вопросов; формулировать выводы и

подкреплять их доказательствами на основе результатов проведённого наблюдения (опыта, измерения, классификации, сравнения, исследования); прогнозировать возможное развитие процессов, событий и их последствия в аналогичных или сходных ситуациях; выбирать источник получения информации, согласно заданному алгоритму находить в предложенном источнике информацию, представленную в явном виде, распознавать достоверную и недостоверную информацию самостоятельно или на основании предложенного педагогическим работником способа её проверки; соблюдать с помощью взрослых (педагогических работников, родителей (законных представителей) несовершеннолетних обучающихся) правила информационной безопасности при поиске информации в сети Интернет; анализировать и создавать текстовую, видео-, графическую, звуковую информацию в соответствии с учебной задачей.

*В сфере овладения коммуникативными универсальными учебными действиями:* воспринимать и формулировать суждения, выражать эмоции в соответствии с целями и условиями общения в знакомой среде; проявлять уважительное отношение к собеседнику, соблюдать правила ведения диалога и дискуссии, признавать возможность существования разных точек зрения, корректно и аргументированно высказывать своё мнение; строить речевое высказывание в соответствии с поставленной задачей; создавать устные и письменные тексты (описание, рассуждение, повествование); готовить небольшие публичные выступления, подбирать иллюстративный материал к тексту выступления; принимать цель совместной деятельности, коллективно строить действия по её достижению: распределять роли, договариваться, обсуждать процесс и результат совместной работы, проявлять готовность руководить, выполнять поручения, подчиняться, ответственно выполнять свою часть работы; оценивать свой вклад в общий результат.

*В сфере овладения регулятивными универсальными учебными действиями:* планировать действия по решению учебной задачи для получения результата; выстраивать последовательность выбранных действий; устанавливать причины успеха/неудач учебной деятельности; корректировать свои учебные действия для преодоления ошибок.

## ПРЕДМЕТНЫЕ РЕЗУЛЬТАТЫ

Предметные результаты представлены с учётом специфики содержания предметных областей, к которым имеет отношение содержание курса внеурочной деятельности «Разговоры о важном».

*Русский язык:* формирование первоначального представления о многообразии языков и культур на территории Российской Федерации, о языке как одной из главных духовно-нравственных ценностей народа; понимание роли языка как основного средства общения; осознание значения русского языка как государственного языка Российской Федерации; понимание роли русского языка как языка межнационального общения; осознание правильной устной и письменной речи как показателя общей культуры человека; овладение основными видами речевой деятельности на основе первоначальных представлений о нормах современного русского литературного языка; использование в речевой деятельности норм современного русского литературного языка и речевого этикета.

*Литературное чтение:* осознание значимости художественной литературы и произведений устного народного творчества для всестороннего развития личности человека; формирование первоначального представления о многообразии жанров художественных произведений и произведений устного народного творчества; овладение элементарными умениями анализа и интерпретации текста.

*Иностранный язык:* знакомство представителей других стран с культурой России.

*Математика и информатика:* развитие логического мышления; приобретение опыта работы с информацией, представленной в графической и текстовой форме, развитие умений извлекать, анализировать, использовать информацию и делать выводы.

*Окружающий мир:* формирование уважительного отношения к своей семье и семейным традициям, родному краю, России, её истории и культуре, природе; формирование чувства гордости за национальные свершения, открытия, победы; формирование первоначальных представлений о природных и социальных объектах как компонентах единого мира, о многообразии объектов и явлений природы, о связи мира живой и неживой природы; формирование основ рационального поведения и обоснованного принятия решений; формирование первоначальных представлений о традициях и обычаях, хозяйственных занятиях населения и массовых профессиях родного края, достопримечательностях столицы России и родного края, наиболее значимых объектах Всемирного культурного и природного наследия в России, важнейших для страны и личности событиях и фактах прошлого и настоящего России, основных правах и обязанностях гражданина Российской Федерации; развитие умений описывать, сравнивать и группировать изученные природные объекты и явления, выделяя их существенные признаки и отношения между объектами и явлениями; понимание простейших причинно-следственных связей в окружающем мире (в том числе на материале о природе и культуре родного края); приобретение базовых умений работы с доступной информацией (текстовой, графической, аудиовизуальной) о природе и обществе, безопасного использования электронных ресурсов образовательной организации и сети Интернет, получения информации из источников в современной информационной среде; формирование навыков здорового и безопасного образа жизни на основе выполнения правил безопасного поведения в окружающей среде, в том числе знаний о небезопасности разглашения личной и финансовой информации при общении с людьми вне семьи, в сети Интернет, и опыта соблюдения правил безопасного поведения при использовании личных финансов; приобретение опыта положительного эмоционально-ценностного отношения к природе, стремления действовать в окружающей среде в соответствии с экологическими нормами поведения.

*Основы религиозных культур и светской этики:* понимание

необходимости нравственного совершенствования, духовного развития, роли в этом личных усилий человека; развитие умений анализировать и давать нравственную оценку поступкам, отвечать за них, проявлять готовность к сознательному самоограничению в поведении; построение суждений оценочного характера, раскрывающих значение нравственности, веры как регуляторов поведения человека в обществе и условий духовно-нравственного развития личности; понимание ценности семьи; овладение навыками общения с людьми разного вероисповедания, осознание, что оскорбление представителей другой веры есть нарушение нравственных норм поведения в обществе; понимание ценности человеческой жизни, человеческого достоинства, честного труда людей на благо человека, общества; формирование умений объяснять значение слов «милосердие», «сострадание», «прощение», «дружелюбие», находить образы, приводить примеры проявления любви к ближнему, милосердия и сострадания в религиозной культуре, истории России, современной жизни, открытость к сотрудничеству, готовность оказывать помощь; осуждение любых случаев унижения человеческого достоинства, знание общепринятых в российском обществе норм морали, отношений и поведения людей, основанных на российских традиционных духовных ценностях, конституционных правах, свободах и обязанностях гражданина.

*Изобразительное искусство:* выполнение творческих работ с использованием различных материалов и средств художественной выразительности изобразительного искусства; умение характеризовать виды и жанры изобразительного искусства; умение характеризовать отличительные особенности художественных промыслов России.

*Музыка:* знание основных жанров народной и профессиональной музыки.

*Труд (технология):* формирование общих представлений о мире профессий, значении труда в жизни человека и общества, многообразии предметов материальной культуры.

*Физическая культура:* формирование общих представлений о физической культуре и спорте, физической активности человека, физических качествах, жизненно важных прикладных умениях и навыках, основных физических упражнениях; развитие умения взаимодействовать со сверстниками в игровых заданиях и игровой деятельности, соблюдая правила честной игры.

## **ТЕМАТИЧЕСКОЕ ПЛАНИРОВАНИЕ**

### **НАЧАЛЬНОЕ ОБЩЕЕ ОБРАЗОВАНИЕ**

(1–2 и 3–4 классы)

<i>№ п/п</i>	<i>Темы занятий</i>	<i>Кол ичес тво часо в</i>	<i>Основное содержа ние</i>	<i>Виды деятельности обучающих ся</i>	<i>Электронн ые ресурсы</i>
1	Образ будущего. Ко Дню знаний	1	Иметь позитивный образ будущего – значит понимать, к чему стремиться, и осознавать, что это придаёт жизни определённость, наполняя её глубокими смыслами и ценностями. Будущее России – это образ сильного и независимого государства, благополучие которого напрямую зависит от наших действий	Познавательная беседа, просмотр видеофрагментов, выполнение интерактивных заданий, работа с текстовым и иллюстративным материалом	<a href="https://razgovor.edsoo.ru">https://razgovor.edsoo.ru</a>

			уже сегодня. День знаний – это праздник, который напоминает нам о важности и ценности образования, которое является основой позитивного образа		
--	--	--	---	--	--

			будущего, ведь в условиях стремительных изменений в мире крайне важно учиться на протяжении всей жизни, чтобы идти в ногу со временем. <i>Формирующиеся ценности: патриотизм, созидательный труд</i>		
--	--	--	---	--	--

2	Век информации. 120 лет Информационному агентству России ТАСС	1	<p>Информационное телеграфное агентство России (ИТАР-ТАСС) – это крупнейшее мировое агентство, одна из самых цитируемых новостных служб страны. Агентство неоднократно меняло названия, но всегда неизменными оставались его государственный статус и функции – быть источником достоверной информации о России для всего мира.</p> <p>В век информации крайне важен навык критического мышления. Необходимо уметь анализировать и оценивать информацию,</p>	<p>Познавательная беседа, просмотр видеофрагментов, выполнение интерактивных заданий, работа с текстовым и иллюстративным материалом</p>	<p><a href="https://r.azgovor.edsoo.ru">https://r.azgovor.edsoo.ru</a></p>
---	--	---	--	--	--

			<p>распознавать фейки и не распространять их.</p> <p><i>Формирующиеся ценности: историческая память и преемственность поколений</i></p>		
--	--	--	---	--	--

3	Дорогами России	1	<p>«Российские железные дороги» – крупнейшая российская компания, с большой историей, обеспечивающая пассажирские и транспортные перевозки. Вклад РЖД в совершенствование экономики страны.</p> <p>Железнодорожный транспорт – самый устойчивый и надёжный для пассажиров: всепогодный, безопасный и круглогодичный.</p> <p>Развитие транспортной сферы России. Профессии, связанные с железнодорожным транспортом.</p> <p><i>Формирующиеся ценности: коллективизм, патриотизм, единство народов России</i></p>	<p>Познавательная беседа, просмотр видеофрагментов, выполнение интерактивных заданий, работа с текстовым и иллюстративным материалом</p>	<p><a href="https://razgovor.edsoo.ru">https://razgovor.edsoo.ru</a></p>
---	-----------------	---	---	--	--



4	Путь зерна	1	<p>Российское сельское хозяйство – ключевая отрасль промышленности нашей страны, главной задачей которой является производство продуктов питания.</p> <p>Агропромышленный комплекс России выполняет важнейшую миссию по обеспечению всех россиян продовольствием, а его мощности позволяют обеспечивать пшеницей треть всего населения планеты.</p> <p>Сельское хозяйство - это отрасль, которая объединила в себе традиции нашего народа с современными технологиями: роботами, информационными системами, цифровыми устройствами.</p>	<p>Познавательная беседа, просмотр видеофрагментов, выполнение интерактивных заданий, работа с текстовым и иллюстративным материалом</p>	<p><a href="https://razgovor.edsoo.ru">https://razgovor.edsoo.ru</a></p>
---	------------	---	---	--	--

			<p>Разноплановость востребованность сельскохозяйственных профессий, технологичность и экономическая привлекательность отрасли (агрохолдинги, фермерские хозяйства и т. п.).</p> <p><i>Формирующиеся ценности: созидательный труд</i></p>		
5	День учителя	1	<p>Учитель – одна из важнейших в обществе профессий. Назначение учителя – социальное служение, образование и воспитание подрастающего поколения. В разные исторические времена труд учителя уважаем, социально значим, оказывает влияние на развитие образования членов общества. Учитель – советчик, помощник, участник</p>	<p>Познавательная беседа, просмотр видеофрагментов, выполнение интерактивных заданий, работа с текстовым и иллюстративным материалом</p>	<p><a href="https://razgovor.edsoo.ru">https://razgovor.edsoo.ru</a></p>
			<p>познавательной деятельности школьников.</p> <p><i>Формирующиеся ценности: патриотизм, гражданственность</i></p>		

6	Легенды о России	1	<p>Любовь к Родине, патриотизм – качества гражданина России. Знание истории страны, историческая правда, сохранение исторической памяти – основа мировоззренческого суверенитета страны.</p> <p>Попытки исказить роль России в мировой истории – одна из стратегий информационной войны против нашей страны.</p> <p><i>Формирующиеся ценности: патриотизм</i></p>	<p>Познавательная беседа, просмотр видеофрагментов, выполнение интерактивных заданий, работа с текстовым и иллюстративным материалом</p>	<p><a href="https://razgovor.edso.ru">https://razgovor.edso.ru</a></p>
7	Что значит быть взрослым?	1	<p>Быть взрослым – это нести ответственность за себя, своих близких и свою страну.</p>	<p>Познавательная беседа, просмотр видеофрагментов, выполнение</p>	<p><a href="https://razgovor.edso.ru">https://razgovor.edso.ru</a></p>

			<p>Активная жизненная позиция, созидательный подход к жизни, умение принимать решения и осознавать их значение, жить в соответствии с духовнонравственными ценностями общества – основа взрослого человека.</p> <p>Проекты, в которых младший школьник может проявлять свою ответственность и заботу о других. <i>Формирующиеся ценности: высокие нравственные идеалы</i></p>	<p>интерактивных заданий, работа с текстовым и иллюстративным материалом</p>	
8	Как создать крепкую семью. День отца	1	<p>Семья как ценность для каждого гражданина страны. Крепкая семья – защита и забота каждого члена семьи о своих близких. Образ крепкой семьи в литературных произведениях.</p> <p>Преемственность поколений: семейные ценности и традиции (любовь, взаимопонимание, участие</p>	<p>Познавательная беседа, просмотр видефрагментов, выполнение интерактивных заданий, работа с текстовым и иллюстративным материалом</p>	<p><a href="https://razgovor.edsoo.ru">https://razgovor.edsoo.ru</a></p>

			<p>в семейном хозяйстве, воспитании детей).</p> <p>Особое отношение к старшему поколению, проявление действенного уважения, внимания к бабушкам и дедушкам, забота о них.</p> <p><i>Формирующиеся ценности:</i> <i>крепкая семья</i></p>		
	<p>Гостеприимная Россия. Ко Дню народного единства</p>	1	<p>Гостеприимство – качество, объединяющее все народы России. Семейные традиции встречи гостей, кулинарные традиции народов России.</p> <p>Путешествие по России – это знакомство с культурой, историей и традициями разных народов.</p> <p>Гастрономический туризм – это вид путешествий, основой которого являются поездки туристов по стране с целью знакомства</p>	<p>Познавательная беседа, просмотр видеофрагментов, выполнение интерактивных заданий, работа с текстовыми и иллюстративными материалами</p>	<p><a href="https://razgovor.edsoo.ru">https://razgovor.edsoo.ru</a></p>
			<p>с особенностями местной кухни и кулинарных традиций.</p> <p><i>Формирующиеся ценности: единство народов России, крепкая семья</i></p>		

10	Твой вклад в общее дело	1	<p>Уплата налогов – это коллективная и личная ответственность, вклад гражданина в благополучие государства и общества. Ни одно государство не может обойтись без налогов, это основа бюджета страны, основной источник дохода.</p> <p>Своим небольшим вкладом мы создаём будущее страны, процветание России. Каким будет мой личный вклад в общее дело?</p> <p><i>Формирующиеся ценности:</i></p> <p><i>гражданственность,</i></p> <p><i>взаимопомощь и взаимоуважение,</i></p> <p><i>единство народов России</i></p>	<p>Познавательная беседа, просмотр видеофрагментов, выполнение интерактивных заданий, работа с текстовыми и иллюстративными материалами</p>	<p><a href="https://razgovor.edsoo.ru">https://razgovor.edsoo.ru</a></p>
----	-------------------------	---	---	---	--

11	С заботой к себе и окружающим		<p>Доброта и забота – качества настоящего человека, способного оказывать помощь и поддержку, проявлять милосердие.</p> <p>Доброе дело: кому оно необходимо и для кого предназначено.</p> <p>Добрые дела граждан России: благотворительность и пожертвование как проявление добрых чувств и заботы об окружающих.</p> <p><i>Формирующиеся ценности: жизнь, взаимопомощь, взаимоуважение, коллективизм</i></p>	<p>Познавательная беседа, просмотр видеофрагментов, выполнение интерактивных заданий, работа с текстовым и иллюстративным материалом</p>	<p><a href="https://razgovor.edsoo.ru">https://razgovor.edsoo.ru</a></p>
----	-------------------------------	--	--	--	--

12	День матери	1	<p>Мать, мама – главные в жизни человека слова. Мать – хозяйка в доме, хранительница семейного очага, воспитательница детей. Материнство – это счастье и ответственность. Многодетные матери: примеры из истории и современной жизни.</p>	<p>Познавательная беседа, просмотр видеофрагментов, выполнение интерактивных заданий, работа с текстовым и иллюстративным материалом</p>	<p><a href="https://razgovor.edsoo.ru">https://razgovor.edsoo.ru</a></p>
----	-------------	---	---	--	--

		<p>«Мать-героиня» – высшее звание Российской Федерации. Как поздравить маму в её праздник – День матери?</p> <p><i>Формирующиеся ценности:</i> <i>крепкая семья</i></p>		
--	--	---	--	--



13	Миссия-милосердие (ко Дню волонтера)	<p>Кто такой волонтер? Деятельность волонтеров как социальное служение в военное и мирное время: примеры из истории и современной жизни.</p> <p>Милосердие и забота – качества волонтеров.</p> <p>Направления волонтерской деятельности: экологическое, социальное, медицинское, цифровое и т. д.</p> <p>Зооволонтерство – возможность заботы и помощи животным.</p> <p><i>Формирующиеся ценности: милосердие, взаимопомощь и взаимоуважение</i></p>	<p>Познавательная беседа, просмотр видеофрагментов, выполнение интерактивных заданий, работа с текстовым и иллюстративным материалом</p>
----	---	--	--

14	День Героев Отечества	1	<p>Герои Отечества – это самоотверженные и мужественные люди, которые любят свою Родину и трудятся во благо Отчизны.</p> <p>Качества героя – человека, ценою собственной жизни и здоровья спасающего других: смелость и отвага, самопожертвование и ответственность за судьбу других.</p> <p>Проявление уважения к героям, стремление воспитывать у себя волевые качества: смелость, решительность, стремление прийти на помощь.</p> <p>Участники СВО – защитники будущего нашей страны.</p> <p><i>Формирующие ценности:</i> <i>патриотизм, служение Отечеству и ответственность за его судьбу</i></p>	<p>Познавательная беседа, просмотр видеофрагментов, выполнение интерактивных заданий, работа с текстовым и иллюстративным материалом</p>	<a href="https://razgovor.edsoo.ru">https://razgovor.edsoo.ru</a>
15	Как пишут законы?	1	<p>Для чего нужны законы? Как менялся свод российских законов</p>	<p>Познавательная беседа, просмотр видеофрагментов,</p>	<a href="https://razgovor.edsoo.ru">https://razgovor.edsoo.ru</a>

			<p>от древних времён до наших дней.</p> <p>Законодательная власть в России. Что такое права и обязанности гражданина?</p> <p>От инициативы людей до закона:</p> <p>как появляется закон?</p> <p>Работа депутатов: от проблемы – к решению (позитивные примеры).</p> <p><i>Формирующиеся ценности: жизнь и достоинство</i></p>	<p>выполнение интерактивных заданий, работа с текстовым и иллюстративным материалом</p>	
16	Одна страна – одни традиции	1	<p>Новогодние традиции, объединяющие все народы России.</p> <p>Новый год – любимый семейный праздник.</p> <p>История возникновения новогоднего праздника в России.</p> <p>Участие детей в подготовке и встрече Нового года. Подарки и пожелания на Новый год. История создания новогодних игрушек.</p>	<p>Познавательная беседа, просмотр видеофрагментов, выполнение интерактивных заданий, работа с текстовым и иллюстративным материалом</p>	<p><a href="https://razgovor.e-dsoo.ru">https://razgovor.e-dsoo.ru</a></p>

			<p>О чём люди мечтают в Новый год.</p> <p><i>Формирующиеся ценности: крепкая семья, единство народов России</i></p>		
--	--	--	---	--	--

17	День российск ой печати	1	<p>Праздник посвящён работникам печати, в том числе редакторам, журналистам, издателям, корректорам, – всем, кто в той или иной степени связан с печатью. Российские традиции издательского дела, история праздника. Издание печатных средств информации – коллективный труд людей многих профессий. Школьные средства массовой информации.</p> <p><i>Формирующиеся ценности: высокие нравственные идеалы, гуманизм</i></p>	<p>Познавательная беседа, просмотр видеофрагментов, выполнение интерактивных заданий, работа с текстовым и иллюстративным материалом</p>	<a href="https://razgovor.edsoo.ru">https://razgovor.edsoo.ru</a>
18	День студента	1	<p>День российского студенчества: история праздника и его традиции. История основания Московского государственного университета имени М.В. Ломоносова. Студенческие годы – это путь к овладению профессией,</p>	<p>Познавательная беседа, просмотр видеофрагментов, выполнение интерактивных заданий, работа с текстовым и иллюстративным материалом</p>	<a href="https://razgovor.edsoo.ru">https://razgovor.edsoo.ru</a>

			<p>возможность для творчества и самореализации.</p> <p>Наука: научные открытия позволяют улучшать жизнь людей, обеспечивают прогресс общества.</p> <p>Науку делают талантливые, творческие, увлечённые люди.</p> <p><i>Формирующиеся ценности:</i></p> <p><i>служение Отечеству и ответственность за его судьбу, коллективизм</i></p>		
--	--	--	---	--	--

19	БРИКС (тема о международных отношениях)	1	<p>роль нашей страны в современном мире. БРИКС – символ многополярности мира. Единство и многообразие граней БРИКС. взаимная поддержка способствует государствам развивать торговлю и экономику, обмениваться</p>	<p>Познавательная беседа, просмотр видеофрагментов, выполнение интерактивных заданий, работа с текстовым</p>	<p><a href="https://razgovor.edsoo.ru">https://razgovor.edsoo.ru</a></p>
----	---	---	---	--	--

			<p>знаниями и опытом в различных сферах жизни общества.</p> <p>Россия успешно развивает контакты с широким кругом союзников и партнёров.</p> <p>Значение российской культуры для всего мира.</p> <p><i>Формирующиеся ценности: многонациональное единство</i></p>	и иллюстративным материалом	
20	Бизнес и технологическое предпринимательство	1	<p>Что сегодня делается для успешного развития экономики России?</p> <p>Учиться сегодня нужно так, чтобы суметь в дальнейшем повысить уровень своего образования, перестроиться на использование новых</p>	<p>Познавательная беседа, просмотр видеотрейлеров, выполнение интерактивных заданий, работа с текстовым и иллюстративным материалом</p>	<p><a href="https://razgovor.edsoo.ru">https://razgovor.edsoo.ru</a></p>

			цифровых технологий там, где их раньше никогда не было. <i>Формирующиеся ценности: патриотизм, созидательный труд</i>		
--	--	--	--	--	--

21	Искусственный интеллект и человек. Стратегия взаимодействия	1	Искусственный интеллект – стратегическая отрасль в России, оптимизирующая процессы и повышающая эффективность производства. Искусственный интеллект – помощник человека. ИИ помогает только при условии, если сам человек обладает хорошими знаниями и критическим мышлением. Правила безопасного использования	Познавательная беседа, просмотр видеофрагментов, выполнение интерактивных заданий, работа с текстовым и иллюстративным материалом	<a href="https://razgovor.edsoo.ru">https://razgovor.edsoo.ru</a>
----	---	---	---	---	---

			цифровых ресурсов. <i>Формирующиеся ценности:</i> <i>патриотизм, высокие нравственные идеалы</i>		
22	Что значит служить Отечеству? 280 лет со дня рождения Ф. Ушакова	1	День защитника Отечества: исторические традиции. Профессия военного: кто её выбирает сегодня. Защита Отечества – обязанность гражданина Российской Федерации,	Познавательная беседа, просмотр видеосюжетов, выполнение интерактивных заданий, работа	<a href="https://razgovor.edsoo.ru">https://razgovor.edsoo.ru</a>

			проявление любви к родной земле, Родине. Честь и воинский долг. 280-летие со дня рождения великого русского флотоводца Ф.Ф. Ушакова. Качества российского воина: смелость, героизм, самопожертвование.	с текстовым и иллюстративным материалом	
--	--	--	--	---	--



			<p><i>Формирующиеся ценности:</i> патриотизм, служение Отечеству и ответственнос ть за его судьбу</p>		
23	Арктика – территория развития	1	<p>Многообразие и красота природы России: представление о природных особенностях Арктики. Зима в Арктике самая холодная, снежная и суровая. Животные Арктики. Российские исследователи Арктики Россия – мировой лидер атомной отрасли. Атомный ледокольный флот, развитие Северного морского пути.</p>	<p>Познавательная беседа, просмотр видеофрагментов, выполнение интерактивных заданий, работа с текстовым и иллюстративным материалом</p>	<p><a href="https://razgovor.edsoo.ru">https://razgovor.edsoo.ru</a></p>

			<p>Знакомство с проектами развития Арктики. <i>Формирующиеся ценности:</i> патриотизм</p>		
--	--	--	---	--	--

24	Международный женский день	1	Международный женский день – праздник благодарности и любви к женщине. Женщина в современном обществе – труженица, мать, воспитатель детей. Великие женщины в истории России. Выдающиеся женщины XX века, прославившие Россию. <i>Формирующиеся ценности: приоритет духовного над материальным, крепкая семья</i>	Познавательная беседа, просмотр видеофрагментов, выполнение интерактивных заданий, работа с текстовым и иллюстративным материалом	<a href="https://razgovor.edsoo.ru">https://razgovor.edsoo.ru</a>
25	Массовый спорт в России	1	Развитие массового спорта – вклад в благополучие и здоровье нации, будущее поколения страны. Здоровый образ жизни, работа о собственном здоровье, спорт как	Познавательная беседа, просмотр видеофрагментов, выполнение интерактивных заданий, работа с текстовым и иллюстративным материалом	<a href="https://razgovor.edsoo.ru">https://razgovor.edsoo.ru</a>
			важнейшая часть жизни современного человека. Условия развития массового спорта в России. <i>Формирующиеся ценности: жизнь</i>	заданий, работа с текстовым и иллюстративным материалом	

26	День воссоединения Крыма и Севастополя с Россией. 100-летие Артека	1	История и традиции Артека. После воссоединения Крыма и Севастополя с Россией Артек – это уникальный и современный комплекс из 9 лагерей, работающих круглый год. Артек – пространство для творчества, саморазвития и самореализации. <i>Формирующиеся ценности: историческая память и преемственность поколений</i>	Познавательная беседа, просмотр видеофрагментов, выполнение интерактивных заданий, работа с текстовым и иллюстративным материалом	<a href="https://r.azgovor.edsoo.ru">https://r.azgovor.edsoo.ru</a>
27	Служение творчеством. Зачем людям искусство? 185 лет со дня	1	Искусство – это способ общения и диалога между поколениями и народами. Роль музыки в жизни человека: музыка сопровождает человека с рождения до конца	Познавательная беседа, просмотр видеофрагментов, выполнение интерактивных	<a href="https://r.azgovor.edsoo.ru">https://r.azgovor.edsoo.ru</a>

	рождения П.И. Чайковского		жизни. Способность слушать, воспринимать и понимать музыку. Россия – страна с богатым культурным наследием, страна великих композиторов, писателей, художников, признанных во всём мире. Произведения П. И. Чайковского, служение своей стране творчеством.	даний, работа с текстовым и иллюстративным материалом	
--	---------------------------	--	---	---	--

			<i>Формирующиеся ценности: приоритет духовного над материальным</i>		
28	Моя малая Родина (региональный и местный компонент)	1	<p>Россия – великая и уникальная страна, каждый из её регионов прекрасен и неповторим своими природными, экономическими и другими ресурсами. Любовь к родному краю, способность любоваться природой и беречь её – часть любви к Отчизне. Патриот честно трудится, заботится о процветании своей страны, уважает её историю и культуру.</p> <p><i>Формирующиеся ценности:</i></p> <p><i>патриотизм, приоритет духовного над материальным</i></p>	<p>Познавательная беседа, просмотр видеофрагментов, выполнение интерактивных заданий, работа с текстовыми и иллюстративными материалами</p>	<p><a href="https://razgovor.edsoo.ru">https://razgovor.edsoo.ru</a></p>

29	Герои космической отрасли	1	<p>Исследования космоса помогают нам понять, как возникла наша Вселенная. Россия – лидер в развитии космической отрасли. Полёты в космос – это результат огромного труда большого коллектива учёных, рабочих, космонавтов, которые обеспечили первенство нашей Родины в освоении космического пространства.</p> <p>В условиях невесомости космонавты проводят сложные научные эксперименты, что позволяет российской науке продвигаться в освоении новых материалов и создании новых технологий.</p> <p><i>Формирующиеся ценности: патриотизм, служение Отечеству</i></p>	<p>Познавательная беседа, просмотр видеофрагментов, выполнение интерактивных заданий, работа с текстовым и иллюстративным материалом</p>	<p><a href="https://razgovor.edsoo.ru">https://razgovor.edsoo.ru</a></p>
----	---------------------------	---	---	--	--

30	Гражданская авиация России	1	<p>Значение авиации для жизни общества и каждого человека. Как мечта летать изменила жизнь человека.</p> <p>Легендарная история развития российской гражданской авиации. Героизм конструкторов, инженеров и лётчиков-испытателей первых российских самолётов. Мировые рекорды российских лётчиков. Современное авиастроение. Профессии, связанные с авиацией.</p> <p><i>Формирующиеся ценности: служение Отечеству</i></p>	<p>Познавательная беседа, просмотр видеофрагментов, выполнение интерактивных заданий, работа с текстовым и иллюстративным материалом</p>	<a href="https://razgovor.edsoo.ru">https://razgovor.edsoo.ru</a>
31	Медицина России	1	<p>Охрана здоровья граждан России – приоритет государственной политики страны. Современные поликлиники и больницы.</p> <p>Достижения российской медицины. Технологии будущего в области медицины.</p> <p>Профессия врача играет ключевую роль в поддержании и улучшении здоровья людей и их уровня жизни. Врач – не просто профессия, это настоящее призвание, требующее не только знаний, но и человеческого сочувствия, служения обществу.</p> <p><i>Формирующиеся ценности: историческая память и преемственность поколений, милосердие</i></p>	<p>Познавательная беседа, просмотр видеофрагментов, выполнение интерактивных заданий, работа с текстовым и иллюстративным материалом</p>	<a href="https://razgovor.edsoo.ru">https://razgovor.edsoo.ru</a>

32	Что такое успех? (ко Дню труда)	1	<p>трудностей (труд и трудно – однокоренные слова), находить пути их преодоления. Чтобы добиться долгосрочного успеха, нужно много трудиться. Профессии будущего – что будет нужно стране, когда я вырасту?</p> <p><i>Формирующиеся ценности: созидательный труд</i></p>	<p>Познавательная беседа, просмотр видефрагментов, выполнение интерактивных заданий, работа с текстовым и иллюстративным материалом</p>	<p><a href="https://razgovor.edsoo.ru">https://razgovor.edsoo.ru</a></p>
----	------------------------------------	---	--	---	--

33	80-летие Победы в Великой Отечественной войне	1	<p>День Победы – священная дата, память о которой передаётся от поколения к поколению. Историческая память: память о подвиге нашего народа в годы Великой Отечественной войны. Важно помнить нашу историю и чтить память всех людей, перенёсших тяготы войны. Бессмертный полк. Страницы героического прошлого, которые нельзя забывать.</p> <p><i>Формирующиеся ценности:</i></p>	<p>Познавательная беседа, просмотр видефрагментов, выполнение интерактивных заданий, работа с текстовым и иллюстративным материалом</p>	<p><a href="https://razgovor.edsoo.ru">https://razgovor.edsoo.ru</a></p>
----	---	---	--	---	--

			единство народов России, историческая память и преемственность поколений		
--	--	--	---	--	--

34	Жизнь в Движении	1	19 мая – День детских общественных организаций. Детские общественные организации разных поколений объединяли и объединяют активных, целеустремлённых ребят. Участники детских общественных организаций находят друзей, вместе делают полезные дела и ощущают себя частью большого коллектива. Знакомство с проектами «Орлята России» и Движение Первых. <i>Формирующиеся ценности: дружба, коллективизм</i>	Познавательная беседа, просмотр видеофрагментов, выполнение интерактивных заданий, работа с текстовым и иллюстративным материалом	<a href="https://razgovor.e-dsoo.ru">https://razgovor.e-dsoo.ru</a>
35	Ценности, которые нас объединяют	1	Ценности – это важнейшие нравственные ориентиры для	Познавательная беседа, просмотр видеофрагментов, выполнение	<a href="https://razgovor.e-dsoo.ru">https://razgovor.e-dsoo.ru</a>



			человека и общества. Духовно-нравственные ценности России, объединяющие всех граждан страны. <i>Формирующиеся ценности: традиционные российские духовнонравственные ценности</i>	интерактивных заданий, работа с текстовым и иллюстративным материалом	
ОБЩЕЕ КОЛИЧЕСТВО ЧАСОВ ПРОГРАММЕ	ПО	35			

## 2.1.14. Рабочая программа «Функциональная грамотность»

### Пояснительная записка.

Программа курса внеурочной деятельности для 1 - 4 классов «Функциональная грамотность» разработана в соответствии с требованиями Федерального государственного образовательного стандарта начального общего образования, требования к основной образовательной программе начального общего образования.

Программа «Функциональная грамотность» «Функциональная грамотность» составлена на основе авторского курса программы «Функциональная грамотность» для 1-4 классов (авторы-составители М.В. Буряк, С.А. Шейкина).

Программа «Функциональная грамотность» учитывает возрастные, общеучебные и психологические особенности младшего школьника.

Цель программы: создание условий для развития функциональной грамотности.

Программа разбита на четыре блока: «Читательская грамотность», «Математическая грамотность», «Финансовая грамотность» и «Естественно-научная грамотность».

Целью изучения блока «Читательская грамотность» является развитие способности учащихся к осмыслению письменных текстов и рефлексией на них, использования их содержания для достижения собственных целей, развития знаний и возможностей для активного участия в жизни общества. Оценивается не техника чтения и буквальное понимание текста, а понимание и рефлексия на текст, использование прочитанного для осуществления жизненных целей.

Целью изучения блока «Математическая грамотность» является формирование у обучающихся способности определять и понимать роль математики в мире, в котором они живут, высказывать хорошо обоснованные математические суждения и использовать математику так, чтобы удовлетворять в

настоящем и будущем потребности, присущие созидательному, заинтересованному и мыслящему гражданину.

Целью изучения блока «Финансовая грамотность» является развитие экономического образа мышления, воспитание ответственности нравственного поведения в области экономических отношений в семье, формирование опыта применения полученных знаний и умений для решения элементарных вопросов в области экономики семьи.

Целью изучения блока «Естественно-научная грамотность» является формирование у обучающихся способности использовать естественно-научные знания для выделения в реальных ситуациях проблем, которые могут быть исследованы и решены с помощью научных методов, для получения выводов, основанных на наблюдениях и экспериментах. Эти выводы необходимы для понимания окружающего мира, тех изменений, которые вносит в него деятельность человека, и для принятия соответствующих решений.

Программа курса внеурочной деятельности «Функциональная грамотность» рассчитана на 135 часов и предполагает проведение 1 занятия в неделю. Срок реализации 4 года (1-4 класс):

1 класс – 33 часа

2 класс – 34 часа

3 класс – 34 часа

4 класс – 34 часа

В первом полугодии проводятся занятия по формированию читательской и естественнонаучной грамотности, во 2 полугодии - по формированию математической финансовой грамотности. Если учитель считает необходимым, последовательность проведения занятий можно изменить.

Формы организации занятий:

- Предметные недели;
- Библиотечные уроки;
- Деловые беседы;
- Участие в научно-исследовательских дискуссиях;
- Практические упражнения

Учебный процесс учащихся с ограниченными возможностями здоровья осуществляется на основе адаптированных общеобразовательных программ начального общего образования при одновременном сохранении коррекционной направленности педагогического процесса, которая реализуется через допустимые изменения в структурировании содержания, специфические методы, приемы работы.

### **ПЛАНИРУЕМЫЕ РЕЗУЛЬТАТЫ ОСВОЕНИЯ КУРСА**

Программа обеспечивает достижение следующих личностных, метапредметных результатов.

**Личностные** результаты изучения курса:

- осознавать себя как члена семьи, общества и государства: участие в обсуждении финансовых проблем семьи, принятии решений о семейном бюджете;
- овладевать начальными навыками адаптации в мире финансовых отношений: сопоставление доходов и расходов, простые вычисления в области семейных финансов;
- осознавать личную ответственность за свои поступки;

- уметь сотрудничать со взрослыми и сверстниками в различных ситуациях.

### **Метапредметные** результаты изучения курса:

#### Познавательные:

- осваивать способы решения проблем творческого и поискового характера: работа над проектами и исследованиями;
- использовать различные способы поиска, сбора, обработки, анализа и представления информации;
- овладевать логическими действиями сравнения, обобщения, классификации, установления аналогий и причинно-следственных связей, построений рассуждений, отнесения к известным понятиям;
- использовать знаково-символические средства, в том числе моделирование;
- ориентироваться в своей системе знаний: отличать новое от уже известного;
- делать предварительный отбор источников информации: ориентироваться в потоке информации;
- добывать новые знания: находить ответы на вопросы, используя учебные пособия, свой жизненный опыт и информацию, полученную от окружающих;
- перерабатывать полученную информацию: сравнивать и группировать объекты;
- преобразовывать информацию из одной формы в другую.

#### Регулятивные:

- проявлять познавательную и творческую инициативу;
- принимать и сохранять учебную цель и задачу, планировать ее реализацию, в том числе во внутреннем плане;
- контролировать и оценивать свои действия, вносить соответствующие коррективы в их выполнение;
- уметь отличать правильно выполненное задание от неверного; - оценивать правильность выполнения действий: самооценка и взаимооценка, знакомство с критериями оценивания.

#### Коммуникативные:

- адекватно передавать информацию, выражать свои мысли в соответствии с поставленными задачами и отображать предметное содержание и условия деятельности в речи;
- слушать и понимать речь других;
- совместно договариваться о правилах работы в группе;
- доносить свою позицию до других: оформлять свою мысль в устной и письменной речи (на уровне одного предложения или небольшого текста); -
- учиться выполнять различные роли в группе (лидера, исполнителя, критика).

### **Предметные результаты** изучения блока «**Читательская грамотность**»:

- способность понимать, использовать, оценивать тексты размышлять о них и заниматься чтением для того, чтобы достигать своих целей, расширять свои знания и возможности, участвовать в социальной жизни;
- умение находить необходимую информацию в прочитанных текстах;
- умение задавать вопросы по содержанию прочитанных текстов;
- умение составлять речевое высказывание в устной и письменной форме в соответствии с поставленной учебной задачей.

### **Предметные результаты** изучения блока «**Естественно-научная грамотность**»:

- способность осваивать и использовать естественно-научные знания для распознавания и постановки вопросов, для освоения новых знаний, для объяснения

естественно-научных явлений и формулирования основанных на научных доказательствах выводов;

- способность понимать основные; особенности естествознания как формы человеческого познания.

**Предметные результаты** изучения блока «**Математическая грамотность**»:

- способность формулировать, применять и интерпретировать математику в разнообразных контекстах;

- способность проводить математические рассуждения;

- способность использовать математические понятия, факты, чтобы описать, объяснить и предсказывать явления;

- способность понимать роль математики в мире, высказывать обоснованные суждения и принимать решения, которые необходимы конструктивному, активному и размышляющему человеку.

**Предметные результаты** изучения блока «**Финансовая грамотность**»:

- понимание и правильное использование финансовых терминов;

- представление о семейных расходах и доходах;

- умение проводить простейшие расчеты семейного бюджета;

- представление о различных видах семейных доходов;

- представление о различных видах семейных расходов;

- представление о способах экономии семейного бюджета.

## **ОЦЕНКА ДОСТИЖЕНИЯ ПЛАНИРУЕМЫХ РЕЗУЛЬТАТОВ**

Обучение ведется на безотметочной основе.

Для оценки эффективности занятий можно использовать следующие показатели:

- степень помощи, которую оказывает учитель учащимся при выполнении заданий;

- поведение детей на занятиях: живость, активность, заинтересованность обеспечивают положительные результаты;

- результаты выполнения тестовых заданий и заданий из конкурса эрудитов, при выполнении которых выявляется, справляются ли ученики с ними самостоятельно;

- косвенным показателем эффективности занятий может быть повышение качества успеваемости по математике, русскому языку, окружающему миру, литературному чтению и др.

### Содержание программы 1 класс (33 ч)

№ п/п	Раздел	Кол-во часов	Содержание	Формы внеурочной деятельности
1	Читательская грамотность	1	В. Бианки. Лис и мышонок. Русская народная сказка. Мороз и заяц. В. Сутеев. Живые грибы. Г. Цыферов. Петушок и солнышко. М. Пляцковский. Урок дружбы. Грузинская сказка. Лев и заяц. Русская народная сказка. Как лиса училась летать. Е. Пермяк. Четыре брата.	Библиотечные уроки; Деловые беседы; Участие в научно-исследовательских дискуссиях; Практические упражнения
		1		
		1		
		1		
		1		
		1		
		1		
		1		
	Итого	8		
2.	Математическая грамотность	1	Про курочку рябу, золотые и простые яйца. Про козу, козлят и капусту. Про петушка и жерновцы. Как петушок и курочки делили бобовые зернышки. Про наливные яблочки. Про Машу и трех медведей. Про старика, старуху, волка и лисичку. Про медведя, лису и мишкин мед.	Библиотечные уроки; Деловые беседы; Участие в научно-исследовательских дискуссиях; Практические упражнения
		1		
		1		
		1		
		1		
		1		
		1		
		1		
	Итого	8		
3.	Финансовая грамотность	1	За покупками. Находчивый колобок. День рождения мухи-цокотухи. Буратино и карманные деньги. Кот Василий продает молоко. Лесной банк. Как мужик и медведь прибыль делили. Как мужик золото менял.	Библиотечные уроки; Деловые беседы; Участие в научно-исследовательских дискуссиях; Практические упражнения
		1		
		1		
		1		
		1		
		1		
		1		
		1		
	Итого	8		
4.	Естественно-научная грамотность	1	Как Иванушка хотел попить водицы. Пятачок, Винни-пух и	Библиотечные уроки; Деловые беседы;
		1		

		1	воздушный шарик. Про репку и другие корнеплоды.	Участие в научно-исследовательских дискуссиях; Практические упражнения
		1	Плывет, плывет кораблик.	
		1	Про Снегурочку и превращения воды.	
		1	Как делили апельсин.	
		1	Крошка енот и Тот, кто сидит в пруду.	
		1	Иванова соль.	
		1	В. Сутеев. Яблоко.	
	Итого	9		
	Итого	33		

Календарно-тематическое планирование (1 класс)

№ п/п	Тема занятия	Всего часов	В том числе		Дата проведения	
			Теория	Практика	Планир.	Факт.
	В. Бианки. Лис и мышонок.	1	0,5	0,5		
	Русская народная сказка. Мороз и заяц.	1	0,5	0,5		
	В. Сутеев. Живые грибы.	1	0,5	0,5		
	Г. Цыферов. Петушок и солнышко.	1	0,5	0,5		
	М. Пляцковский. Урок дружбы.	1	0,5	0,5		
	Грузинская сказка. Лев и заяц.	1	0,5	0,5		
	Русская народная сказка. Как лиса училась летать.	1	0,5	0,5		
	Е. Пермяк. Четыре брата.	1	0,5	0,5		
	Про курочку рябу, золотые и простые яйца.	1	0,5	0,5		
	Про козу, козлят и капусту.	1	0,5	0,5		
	Про петушка и	1	0,5	0,5		

	жерновцы.					
	Как петушок и курочки делили бобовые зернышки.	1	0,5	0,5		
	Про наливные яблочки.	1	0,5	0,5		
	Про Машу и трех медведей.	1	0,5	0,5		
	Про старика, старуху, волка и лисичку.	1	0,5	0,5		
	Про медведя, лису и мишкин мед.	1	0,5	0,5		
	За покупками.	1	0,5	0,5		
	Находчивый колобок.	1	0,5	0,5		
	День рождения мухи-цокотухи.	1	0,5	0,5		
	Буратино и карманные деньги.	1	0,5	0,5		
	Кот Василий продает молоко.	1	0,5	0,5		
	Лесной банк.	1	0,5	0,5		
	Как мужик и медведь прибыль делили.	1	0,5	0,5		
	Как мужик золото менял.	1	0,5	0,5		
	Как Иванушка хотел попить водицы.	1	0,5	0,5		
	Пятачок, Винни-пух и воздушный шарик.	1	0,5	0,5		
	Про репку и другие корнеплоды.	1	0,5	0,5		
	Плывет, плывет кораблик.	1	0,5	0,5		
	Про Снегурочку и превращения воды.	1	0,5	0,5		

	Как делили апельсин.	1	0,5	0,5		
	Крошка енот и Тот, кто сидит в пруду.	1	0,5	0,5		
	Иванова соль.	1	0,5	0,5		
	В. Сутеев. Яблоко.	1	0,5	0,5		
	Итого:	33	16,5	16,5		

Содержание программы 2 класс (34 ч)

№ п/п	Раздел	Кол-во часов	Содержание	Формы внеурочной деятельности
1	Читательская грамотность	1	Михаил Пришвин. Беличья память.	Библиотечные уроки; Деловые беседы; Участие в научно-исследовательских дискуссиях; Практические упражнения
		1	И. Соколов-Микитов. В берлоге.	
		1	Лев Толстой. Зайцы.	
		1	Николай Сладков. Веселая игра.	
		1	Обыкновенные кроты.	
		1	Эдуард Шим. Тяжкий труд.	
		1	Полевой хомяк.	
		1	Про бобров.	
		0,5	Позвоночные животные.	
	Итого	8,5		
2.	Математическая грамотность	1	Про беличьи запасы.	Библиотечные уроки; Деловые беседы; Участие в научно-исследовательских дискуссиях; Практические упражнения
		1	Медвежье, потомство.	
		1	Про зайчат и зайчиху.	
		1	Лисьи забавы.	
		1	Про крота.	
		1	Про ежа.	
		1	Про полевого хомяка.	
		0,5	Бобры строители. Встреча друзей.	
	Итого	8,5		
3.	Финансовая грамотность	1	Беличьи деньги.	Библиотечные уроки; Деловые беседы; Участие в научно-исследовательских дискуссиях; Практические
		1	Поврежденные и фальшивые деньги.	
		1	Банковская карта.	
		1	Безопасность денег на банковской карте.	
		1	Про кредиты.	
		1	Про вклады.	
		1	Ловушки для денег.	



		1 0,5	Такие разные деньги. Встреча друзей.	упражнения
	Итого	8,5		
4.	Естественно-научная грамотность	1 1 1 1 1 1 1 1 0,5	Про белочку и погоду. Лесные сладкоежки. Про зайчишку и овощи. Лисьи норы. Корень часть растения. Занимательные особенности яблока. Про хомяка и его запасы. Материал для плотин. Позвоночные животные.	Библиотечные уроки; Деловые беседы; Участие в научно-исследовательских дискуссиях; Практические упражнения
	Итого	8,5		
	Итого	34		

#### Календарно-тематическое планирование (2 класс)

№ п/п	Тема занятия	Всего часов	В том числе		Дата проведения	
			Теория	Практика	Планир.	Факт.
	Михаил Пришвин. Беличья память.	1	0,5	0,5		
	Про беличьи запасы.	1	0,5	0,5		
	Беличьи деньги.	1	0,5	0,5		
	Про белочку и погоду.	1	0,5	0,5		
	И. Соколов-Микитов. В берлоге.	1	0,5	0,5		
	Медвежье потомство.	1	0,5	0,5		
	Поврежденные и фальшивые деньги.	1	0,5	0,5		
	Лесные сладкоежки.	1	0,5	0,5		
	Лев Толстой. Зайцы.	1	0,5	0,5		
	Про зайчат и зайчиху.	1	0,5	0,5		
	Банковская карта.	1	0,5	0,5		
	Про зайчишку и овощи.	1	0,5	0,5		
	Николай Сладков. Веселая игра.	1	0,5	0,5		
	Лисьи забавы.	1	0,5	0,5		
	Безопасность денег на банковской карте.	1	0,5	0,5		
	Лисьи норы.	1	0,5	0,5		
	Обыкновенные кроты.	1	0,5	0,5		
	Про крота.	1	0,5	0,5		
	Про кредиты.	1	0,5	0,5		
	Корень часть растения.	1	0,5	0,5		
	Эдуард Шим. Тяжкий труд.	1	0,5	0,5		
	Про ежа.	1	0,5	0,5		
	Про вклады.	1	0,5	0,5		

	Занимательные особенности яблока.	1	0,5	0,5		
	Полевой хомяк.	1	0,5	0,5		
	Про полевого хомяка.	1	0,5	0,5		
	Ловушки для денег.	1	0,5	0,5		
	Про хомяка и его запасы.	1	0,5	0,5		
	Про бобров.	1	0,5	0,5		
	Бобры строители.	1	0,5	0,5		
	Такие разные деньги.	1	0,5	0,5		
	Материал для плотин.	1	0,5	0,5		
	Позвоночные животные.	1	0,5	0,5		
	Встреча друзей.	1	0,5	0,5		
	Итого:	34	17	17		

Содержание программы 3 класс (34 ч)

№ п/п	Раздел	Кол-во часов	Содержание	Формы внеурочной деятельности
1	Читательская грамотность	1 1 1 1 1 1 1	Про дождевого червяка. Кальций. Сколько весит облако? Хлеб, всему голова. Про мел. Про мыло. История свечи. Магнит.	Библиотечные уроки; Деловые беседы; Участие в научно-исследовательских дискуссиях; Практические упражнения
	Итого	8		
2.	Естественно-научная грамотность	1 1 1 1 1 1 1	Дождевые черви. Полезный кальций. Про облака. Про хлеб и дрожжи. Интересное вещество мел. Чем интересно мыло и как оно «работает»? Про свечи. Волшебный Магнит.	Библиотечные уроки; Деловые беседы; Участие в научно-исследовательских дискуссиях; Практические упражнения
	Итого	8		
3.	Финансовая грамотность	1 1 1 1	Что такое «бюджет»? Семейный бюджет. Откуда в семье берутся деньги? Зарплата. Откуда в семье берутся деньги? Пенсия и социальные пособия.	Библиотечные уроки; Деловые беседы; Участие в научно-исследовательских дискуссиях;

		1	Откуда в семье берутся деньги? Наследство, вклад выигрыш.	ких дискуссиях; Практические упражнения
		1	На что тратятся семейные деньги? Виды расходов.	
		1	На что тратятся семейные деньги? Обязательные платежи.	
		1	Как сэкономить семейные деньги?	
	Итого	8		
4.	Математическая грамотность	1	Расходы и доходы бюджета.	Библиотечные уроки; Деловые беседы; Участие в научно-исследовательских дискуссиях; Практические упражнения
		1	Планируем семейный бюджет.	
		1	Подсчитываем семейный доход.	
		1	Пенсии и пособия.	
		1	Подсчитываем случайные (нерегулярные) доходы.	
		1	Подсчитываем расходы.	
		1	Расходы на обязательные платежи.	
		1	Подсчитываем сэкономленные деньги.	
	Итого	8		
5	Проверочные работы	2	Проверь себя	
	Итого	34		

#### Календарно-тематическое планирование (3 класс)

№ п/п	Тема занятия	Всего часов	В том числе		Дата проведения	
			Теория	Практика	Планир.	Факт.
	Про дождевого червяка.	1	0,5	0,5		
	Кальций.	1	0,5	0,5		
	Сколько весит облако?	1	0,5	0,5		
	Хлеб, всему голова.	1	0,5	0,5		
	Про мел.	1	0,5	0,5		
	Про мыло.	1	0,5	0,5		
	История свечи.	1	0,5	0,5		
	Магнит.	1	0,5	0,5		
	Дождевые черви.	1	0,5	0,5		
	Полезный кальций.	1	0,5	0,5		
	Про облака.	1	0,5	0,5		
	Про хлеб и дрожжи.	1	0,5	0,5		
	Интересное вещество мел.	1	0,5	0,5		
	Чем интересно мыло и как оно «работает»?	1	0,5	0,5		
	Про свечи.	1	0,5	0,5		

	Волшебный Магнит.	1	0,5	0,5		
	Проверь себя.	1	0,5	0,5		
	Что такое «бюджет»?	1	0,5	0,5		
	Семейный бюджет.	1	0,5	0,5		
	Откуда в семье берутся деньги? Зарплата.	1	0,5	0,5		
	Откуда в семье берутся деньги? Пенсия и социальные пособия.	1	0,5	0,5		
	Откуда в семье берутся деньги? Наследство, вклад выигрыш.	1	0,5	0,5		
	На что тратятся семейные деньги? Виды расходов.	1	0,5	0,5		
	На что тратятся семейные деньги? Обязательные платежи.	1	0,5	0,5		
	Как сэкономить семейные деньги?	1	0,5	0,5		
	Расходы и доходы бюджета.	1	0,5	0,5		
	Планируем семейный бюджет.	1	0,5	0,5		
	Подсчитываем семейный доход.	1	0,5	0,5		
	Пенсии и пособия.	1	0,5	0,5		
	Подсчитываем случайные (нерегулярные) доходы.	1	0,5	0,5		
	Подсчитываем расходы.	1	0,5	0,5		
	Расходы на обязательные платежи.	1	0,5	0,5		
	Подсчитываем сэкономленные деньги.	1	0,5	0,5		
	Проверь себя.	1	0,5	0,5		
	Итого:	34	17	17		

#### Содержание программы 4 класс (34 ч)

№ п/п	Раздел	Кол-во часов	Содержание	Формы внеурочной деятельности
1	Читательская грамотность	1	Старинная женская одежда.	Библиотечные уроки; Деловые беседы; Участие в научно-исследовательских дискуссиях;
1		Старинные женские головные уборы.		
1		Старинная мужская одежда и головные уборы.		
1		Жилище крестьянской семьи на Руси. Внутреннее убранство и		

		2	предметы обихода русской избы. История посуды на Руси.	Практические упражнения
		1	Какие деньги были раньше в России	
	Итого	8		
2.	Естественно-научная грамотность	1	Томат.	Библиотечные уроки; Деловые беседы; Участие в научно-исследовательских дискуссиях; Практические упражнения
		1	Болгарский перец.	
		1	Картофель.	
		1	Баклажан. Семейство Паслёновые.	
		1	Лук.	
		1	Капуста.	
		1	Горох. Грибы.	
	Итого	8		
3.	Финансовая грамотность	2	Потребительская корзина.	Библиотечные уроки; Деловые беседы; Участие в научно-исследовательских дискуссиях; Практические упражнения
		1	Прожиточный минимум.	
		1	Инфляция.	
		2	Распродажи, скидки, бонусы.	
		1	Благотворительность.	
		1	Страхование.	
	Итого	8		
4.	Математическая грамотность	1	В бассейне.	Библиотечные уроки; Деловые беседы; Участие в научно-исследовательских дискуссиях; Практические упражнения
		2	Делаем ремонт.	
		1	Праздничный торт.	
		1	Обустроиваем участок.	
		2	Поход в кино.	
		1	Отправляемся в путешествие.	
	Итого	8		
	Творческие работы	1	По выбору.	
		1	Составляем словарь по финансовой грамотности.	
	Итого	2		
	Итого	34		

#### Календарно-тематическое планирование (4 класс)

№ п/п	Тема занятия	Всего часов	В том числе		Дата проведения	
			Теория	Практика	Планир.	Факт.

	Старинная женская одежда.	1	0,5	0,5		
	Старинные женские головные уборы.	1	0,5	0,5		
	Старинная мужская одежда и головные уборы.	1	0,5	0,5		
	Жилище крестьянской семьи на Руси.	1	0,5	0,5		
	Внутреннее убранство и предметы обихода русской избы.	2	1	1		
	История посуды на Руси.	1	0,5	0,5		
	Какие деньги были раньше в России	1	0,5	0,5		
	Томат.	1	0,5	0,5		
	Болгарский перец.	1	0,5	0,5		
	Картофель.	1	0,5	0,5		
	Баклажан. Семейство Паслёновые.	1	0,5	0,5		
	Лук.	1	0,5	0,5		
	Капуста.	1	0,5	0,5		
	Горох.	1	0,5	0,5		
	Грибы.	1	0,5	0,5		
	Творческая работа.	1	0,5	0,5		
	Потребительская корзина.	2	1	1		
	Прожиточный минимум.	1	0,5	0,5		
	Инфляция.	1	0,5	0,5		
	Распродажи, скидки, бонусы.	2	1	1		
	Благотворительность.	1	0,5	0,5		
	Страхование.	1	0,5	0,5		
	В бассейне.	1	0,5	0,5		
	Делаем ремонт.	2	1	1		
	Праздничный торт.	1	0,5	0,5		
	Обустроиваем участок.	1	0,5	0,5		
	Поход в кино.	2	1	1		
	Отправляемся в путешествие.	1	0,5	0,5		
	Составляем словарики по финансовой грамотности.	1	0,5	0,5		
	Итого:	34	17	17		

## 2.1.15. Рабочая программа «Истоки»

### 1. Пояснительная записка.

Курс «Истоки» дает возможность обогатить, вывести на качественно новый уровень выработанные в предшествующий период в образовании подходы по достижению

учащимися социальной компетентности в культурно-исторической, социально-правовой, информационно-методологической, экологической и сфере культуры здоровья. Стандарт относит эти компетентности к ключевым, направленным на формирование основ самоопределения и социализации обучающегося. Социальная компетентность, связывая воедино знания, ценности и поведение человека, выступает конкретной формой духовно-нравственной направленности личности.

## 2. Планируемые результаты освоения программы

В соответствии с целями основной образовательной программы в условиях реализации ФГОС НОО результаты духовно – нравственного развития и воспитания обучающихся могут быть представлены через:

- овладение предметной грамотностью через освоение системы социокультурных и духовно – нравственных ценностей и категорий;
- приобщение всех участников образовательного процесса к базовым ценностям российской цивилизации;
- развитие коммуникативных умений
- развитие управленческих способностей;
- наполнение духовным смыслом уклада жизни и социокультурного пространства, окружающего обучающегося;
- развитие мотивации к общению, самовыражению, самоопределению;
- создание условий для успешной адаптации обучающегося в образовательном учреждении, социальной среде на основе единой системы ценностей, образовательных технологий и активных форм обучения.

Обобщенный результат освоения обучающимися курса «Истоки» и основной образовательной программы начального общего образования может быть представлен следующих личностных характеристиках выпускника который представлен в Стандарте:

- любознательный, активно и заинтересованно познающий мир;
- владеющий основами умения учиться, способный к организации собственной деятельности;
- любящий свой народ, свой край и свою Родину;
- уважающий и принимающий ценности семьи и общества;
- готовый самостоятельно действовать и отвечать за свои поступки перед семьей и обществом;
- доброжелательный, умеющий слушать и слышать собеседника, обосновывать свою позицию, высказывать свое мнение;

— выполняющий правила здорового и безопасного для себя и окружающих образа жизни.

Предметные результаты:

1 класс.

Содержание первого класса, в основном, сосредоточено на понимание сути Истоков. Система духовно – нравственных ценностей формируется на основе системообразующих категорий «Слово», «Образ», «Книга», которые дают представление о «Мире»: мире внешнем (социокультурная среда развития) и мире внутреннем (духовно – нравственном). Содержание курса первого класса представляет собой своеобразную Азбуку Истоков. Тема «Мир», помогает школьникам увидеть свою малую родину как одухотворенный мир природы, мир своеобразной культуры, как мир людей ее созидателей. Тема «Слово» раскрывается посредством обращения к особо значимым словам. Каждый человек должен ценить сказанное Слово, или оно станет пустым, бессодержательным. Обращение к «Слову о родителях», «Святому слову» вводит ребенка в мир духовно-нравственного содержания слова, его ценностного наполнения. Тема «Образ» наполнена содержанием через обращение к тем образам, которые способствуют духовному восхождению учащихся, знакомит их с Образами Истоков – «Первый образ», «Светлый образ» «Святой Образ», «Любимый образ». Тема «Книга» позволяет младшему школьнику узнать, что в нашей культуре Книга – «живое существо». Книга может любить и быть любима, наказывать и одухотворять. В заключение работы над темой дети знакомятся с тем как сделать первые шаги по выпуску своей первой авторской Книги.

2 класс.

Во втором классе дети осваивают истоки ближайшей социокультурной среды, своего родного края и основной деятельности человека в ней. Все усилия направлены в основном на осмысление ребенком своих социальных связей, духовной значимости проявлений внешней и внутренней активности, что отражает социально-правовую содержательную линию. Во втором классе учебный курс «Истоки» начинает вводить младшего школьника в круг основных социокультурных ценностей, присущих российской цивилизации. В его рамках происходит интегрирование получаемых в школе и семье знаний о среде, в которой живет и развивается ребенок, а также приобретает первый опыт целостного социокультурного ее восприятия. Целостное восприятие мира, нерасчлененное на отдельные автономные отрасли знания, основывается на единении восприятия, мышления, чувствования и духовного переживания, что в наибольшей степени соответствует возрастным особенностям младшего возраста, опирается на них.

3 класс.

В третьем классе основной акцент переносится на истоки ценностей внутреннего мира человека, на его духовные и душевные начала. Тематика программы в 3 классе является продолжением изученного в 1-ом и 2-ом классах. Доминирует внимание к внутреннему духовному миру человека, что раскрывает ценностное восхождение ребенка в культуре и может рассматриваться как акцентирование реализации культурно-исторической содержательной линии данного курса. Программа призвана подвести третьеклассника к истокам духовности, морали, нравственности и этики в том их понимании, в каком они традиционно бытуют у народов России.



4 класс.

В четвертом классе учебный курс призван суммировать и обобщить всё известное ученику из курса «Истоки» в начальной школе и вывести его на новый уровень понимания социокультурных и духовных ценностей. В центре курса – традиции как важный механизм передачи их новым поколениям, как способ сохранения преемственности культуры в её самом широком понимании. Важно понять жизненную силу традиций в современной действительности, в окружающем мире. В четвертом классе на новом уровне осуществляется повторное обращение к базовым социокультурным ценностям, осваиваемым в предыдущие годы.

### 3. Содержание учебного курса «Истоки»

Описание ценностных ориентиров содержания.

В 1-м классе являются:

- Освоение первых социокультурных категорий Мир, Слово, Образ, Книга.
- Развитие системы духовно – нравственных ценностей жизни.
- Развитие целостного восприятия мира внешнего и мира внутреннего, способности слышать Слово, видеть Образ, создавать Книгу.

Во 2-м классе являются:

- Раннее и относительно системное приобщение ребенка к истокам родной культуры, к истокам духовных ценностей и образа жизни.
- Приобщение ребенка к целостному взгляду на окружающий мир, выявление истоков мира посредством совместной деятельности ученика и его семьи, направляемых учителем.
- Развитие восприятия, мышления, чувствования и духовного опыта ребенка, формирование у него ощущения своего начального родства с окружающим социокультурным и духовным пространством.

В 3 классе являются:

- Освоение ребенком первого опыта целостного и системного осознания внутреннего мира человека.
- Актуализация размышлений об истоках духовности и нравственности человека через совместную деятельность педагога, ученика и его семьи.
- Содействие развитию этнического самосознания ребенка, переживанию им ощущения социокультурного родства с окружающим миром, уверенности в том, что это родство создает условия для самореализации, достойной жизни человека.

В 4 классе являются:

— Формирование межличностных отношений (ребенок — ребенок, ребенок – учитель, ребенок – родитель);

— Формирование ценностных отношений (ребенок – культура, ребенок – природа, ребенок – социум);

2-й класс 34 часа

*Родной очаг (9 часов)*

ИМЯ. Как выбирается имя и что оно значит? Именины. Почему нужно дорожить своим именем?

СЕМЬЯ. Мир самых близких людей. Любовь, забота, согласие и почитание родителей – основа семьи. Почему нужно дорожить доброй молвой о семье?

РОД-люди, происходящий от одного предка. Род- твоя связь с прошлым и будущим. Поколения и родственники. Память о роде. Родовые занятия. Честь рода.

ДОМ — территория семьи, мир вещей. Домашний порядок. Ритмы домашней жизни. Праздники и будни. Семейные реликвии и святыни.

ДЕРЕВНЯ. Земледелие. О чем рассказывают названия деревень. Деревенский дом и деревенская улица. Сход Взаимовыручка. За что уважают человека в деревне?

ГОРОД. В чем его отличие от деревни. Как город рассказывает о себе. Улицы. Плошали. Памятники. Храмы. Почему нужно беречь созданное трудом и талантом предков? Милосердие.

*Родные просторы (9 часов)*

НИВА и ПОЛЕ. Труд земледельца. Золотая нива. Нива- творение рук человека. Нива священна. Нива дает жизнь человеку. Поле битвы. Почему в поле проверяются сила и дух человека? Поле и воля.

ЛЕС. Как лес служит человеку? Дары природы. В чем красота леса? Тайны леса. Сказочные герои леса. Вековые деревья напоминают дерево жизни.

РЕКА. О чем говорят названия рек? Как река служит человеку? В чем красота реки и ее берегов? Течение реки и ход времени. Вода живая, мертвая и святая.

МОРЕ-ОКЕАН. Как море служит человеку? В чем красота моря? Море- конец света? Тайны моря. Море учит мужеству. Поморы. Мореходы.

ПУТЬ-ДОРОГА. Путь к счастью, путь к спасению, путь к правде. Дорога жизни. Путники. Паломники. Гостеприимство.

*Труд земной (8 часов)*

СЕВ и ЖАТВА. Народные приметы земледельцев Народная мудрость. Умей все делать вовремя. Земледелие учит трудолюбию. Ежегодное возрождение жизни.

**БРАТЬЯ МЕНЬШИЕ.** Какие животные издавна живут с человеком? Забота о животных. Как разделили эти заботы мужчины, женщины и дети? Какие праздники связаны с животными?

**ТКАЧИХИ-РУКОДЕЛЬНИЦЫ.** Прясть и ткать. Лен и полотно. Беседы и посиделки. Как ткачихи терпение воспитывают?

**МАСТЕРА-ПЛОТНИКИ.** Что строили из дерева? Как рубили дом? Почему предпочитали деревянные изделия? Артель. Плотницкое дело учит добросовестности. Умей строить мир в душе.

**КУЗНЕЦЫ-УМЕЛЬЦЫ.** Кузница. Горн. Молот. Наковальня. Кузнечное дело учит силе и ловкости. Как кузнец вещи преобразует?

**ЯРМАРКА.** Купец. Покупатель. Товар. Как ярмарка честной торговле учит? Ярмарка - народный праздник и живая газета. Торговля соединяет страны и людей.

*Труд души (8 часов)*

**СЛОВО.** Слова умные, добрые, меткие, задушевные. Злословие. Цена слова. Слово-молитва. Слово Библии.

**СКАЗКА.** Как сказка учит, развлекает и зло побеждает? Сказочник. В сказке живет житейская мудрость.

**ПЕСНЯ.** Песня рождается, когда обычных слов мало. Песни праздничные и походные, застольные и торжественные. Частушка. Гимн. Песня задушевная.

**ПРАЗДНИК.** Смысл праздника. Почему праздник называют труд души? Главные праздники года.

**КНИГА.** Библия — Книга книг. Книга рукописная, книга печатная. Книжная мудрость. В чем состоит великая сила книги?

**ИКОНА** — образ иного, преображенного мира. Как чтят икону? Лампада. Красный угол. Как икона помогает в жизни и чему учит человека?

**ХРАМ.** Почему храм не похож на обычное здание? Храм в жизни человека. Храм хранит труд многих людей.

### **БАЗОВЫЙ СОЦИОКУЛЬТУРНЫЙ РЯД**

Имя. Семья. Род. Дом. Деревня. Город. Нива. Поле. Лес. Дорога. Река. Море. Сев. Жатва. Прядение. Ткачество. Кузнечное дело. Плотницкое дело. Строительство. Торговля. Домашние животные. Слово. Сказка. Песня. Праздник. Книга. Икона. Храм. Согласие. Забота. Добрая молва. Память. Взаимовыручка. Милосердие. Гостеприимство. Воля. Течение бремена. Вечность. Трудолюбие. Добросовестность. Ловкость. Своевременность. Терпение. Преображение. Задушевность. Мудрость. Труд души. Тайна. Надежда.

3 класс 34 часа

*Тема «Вера» (9 час.)*

**ВЕРА.** Ступеньки веры — доверие, уверенность, признание. Чему доверяет сердце, как верит пытливый ум, во что верует душа. Почему говорят, что с верой приходит доброе дело. Веру к делу применяй, а дело — к вере.

**ВЕРНОСТЬ** — преданность и надежность. Верность — знак веры. Почему в большом деле дают присягу. Нарушать клятву — веру ломать (вероломство). Верность не знает мелочей.

**ПРАВДА.** Что означает — жить по правде. Правда, в деле, в слове, в образе. Правда всегда с верой дружит. Правда — путь веры. Праведность. Справедливость. Правосудие.

**ЧЕСТЬ.** Почему говорят: «Береги честь смолоду». Честное дело и скромность. Честь и хвала — награда за доблесть, похвала мудрости и поклон преподобному.

*Тема «Надежда» (8 час.)*

**НАДЕЖДА** — стремление к доброму исходу дела. Надежда на опыт, правду и веру. Надежда не должна умирать. Тщетная надежда. Потеря надежды — отчаяние.

**СОГЛАСИЕ** — единомыслие, единодушие, единоверие. Согласие среди людей. Согласие и лад в семье. Согласие ума, сердца и воли. Как мир и согласие добрую надежду рождают. Несогласие и разногласие.

**ТЕРПЕНИЕ** — умение стойко переносить испытания и трудности. Терпение и надежда вместе идут. Без терпения нет спасения. Терпение дает умение. Нетерпимость к злему слову и делу. Терпение и терпимость (принятие другого, иного образа жизни).

**ПОСЛУШАНИЕ** — доверие доброму опыту и надежда на него. Послушание совести. Послушание родителям. Законопослушание.

*Тема «Любовь» (9 час.)*

**ЛЮБОВЬ** — сердечная привязанность. Любовь — добро. Любовь — единство. Любовь — дружба. Святая любовь. Любовь — созидательный труд души и тела.

**МИЛОСЕРДИЕ** — милость в сердце. Милосердие через слово и дело. Уметь прощать человека, но быть строгим к его проступкам и нетерпимым к злу. Где гнев — там и милость. Милость от любви исходит.

**ДОБРОТА.** Добрые слова и добрые дела. Доброжелательность. Доброта истинная и доброта ложная. Добрый человек в доброте проживет век. В ком добра нет, в том и правды мало.

**РАСКАЯНИЕ** — чистосердечное признание в проступке, отречение от зла. Раскаяние ведет к очищению. Раскаяние любви учит.

*Тема «София» (8 час.)*

**УМ ДА РАЗУМ.** Ум познает и запоминает, а разум смысл постигает.

**РАЗМЫШЛЯТЬ И ВРАЗУМЛЯТЬ.** Грамота, книга, школа. Ум без разума — беда. Где ума не хватит — спроси у разума. Обучение и вразумление. Учение — труд.

ИСТИНА — неложность, подлинность, искренность, правдивость. Хранители истины. Слово истины. Истина в деле, истовость. Истина в образе, путеводный образ.

ЗНАНИЯ И МУДРОСТЬ. Слепая вера противна рассудку. Знание — плод учения, а истина — любви и правды. Мудрость и мудрецы. София — Премудрость. Почему Вера, Надежда и Любовь — родные сестры.

#### БАЗОВЫЙ СОЦИОКУЛЬТУРНЫЙ РЯД

Вера. Верность. Правда. Честь. Надежда. Согласие. Терпение. Послушание. Любовь. Милосердие. Доброта. Раскаяние. Ум да разум. Истина. Знания и мудрость. Единство Веры, Надежды и Любви. Доверие. Уверенность. Признание. Преданность. Надежность. Чувство долга. Праведность. Правосудие. Путеводный образ. Единомыслие. Единодушие. Единоверие. Сострадание. Нетерпимость. Совесть. Сердечная привязанность. Милость в сердце. Доброжелательность. Раскаяние. Размышление. Знание. Вразумление. Подлинность. Искренность.

4 класс 34 часа

*Введение (1 час)*

Что такое традиция? Почему традиции необходимы в жизни человека, семьи, общества?

*Традиции образа (8 часов)*

ПЕРВЫЕ ОБРАЗЫ. Отец как глава семьи, кормилец, заступник. Отеческий суд и наказание. Отец родной, крестный, духовный.

Мать как душа семьи. Хранительница очага, утешительница, молитвенница. Мать родная. Крестная, богоданная, названная.

Род. Родоначальник и родословие. Виды родословной.

Отечество. Беспредельность просторов и разнообразие родной природы. Богатство красок. Колокольный звон. Произведения культуры – живая память Отечества. Святая Русь.

Щит и меч. Священный долг защиты Отечества. Щит и меч старинные, «щит» и «меч» современные, щит и меч духовные.

Мир. Мир – белый свет. Мир – согласие. Мир – сообщество. Правила мирского самоуправления.

СВЯЩЕННЫЕ ОБРАЗЫ. Образы Спасителя. Художественный и духовный язык образов Спасителя.

Образы Богородицы. Образ Покрова в отечественной традиции.

Образ ангела-хранителя. Ангел-хранитель человека, семьи, храма, страны, народа.

СВЕТЛЫЕ ОБРАЗЫ. Образ света как знак истины. Яркий свет, огненный шар и удивительное тепло — черты этого образа. Светлый взгляд, светлый ум, просвещенное сердце — образы просветителей.

Образы праведников и мудрецов. Святые, бессеребренники, исповедники, преподобные, блаженные, мученики.

Образы-символы: крест купол, птица, конь, дерево и другие. Смыслы этих образов, их размещение и признаки.

#### *Традиции Слова (8 часов)*

**СВЯЩЕННЫЕ СЛОВА.** Заповеди и заветы. Следование им по жизни — важнейший нравственный опыт многих поколений, духовное наследие Отечества.

**СЕРДЕЧНЫЕ СЛОВА.** Родительское благословение: пожелание добра, покоя, любви и согласия. Крестное знамение, благословенные иконы, духовные грамоты — традиционные проявления родительского благословения.

Слова приветствия. Слова прощания. Слова праздничного поздравления. Пожелания и благодарения. Трогательные слова любви. Памятные слова. Слова раскаяния, покаяния и прощения.

**ЧЕСТНЫЕ СЛОВА.** Правила честного слова: думай, что говоришь; не говори того, что не думаешь: не все, что думаешь, говори.

Договор и уговор. Традиция верности договору и уговору.

Присяга — слово долга. Обет — добровольное обязательство.

#### *Традиции дела (8 часов)*

**ТРУД.** Земледельцы кормят семью, ближнего и Отечество. Традиции земледелия: знать природные приметы, иметь право на свою долю земли, добросовестный труд, дружный труд, взаимопомощь, каждому делу — своя пора.

Ремесленники создают новые полезные вещи ради ближнего и всего Отечества. Традиции ремесла: любить и хорошо знать свой материал, безусловно владеть своим инструментом, добросовестность, передача секретов мастерства ученикам Мастер — золотые руки.

Купцы и предприниматели — деловые люди Отечества. Традиции делового мира: расторопность и дальновидность, знание товара и покупателя, умение рисковать, быть верным уговору, идти в ногу со временем, творить дела милосердия.

**СЛУЖЕНИЕ.** Воинское служение — защищать Отечество, устрашать и карать врага. Традиции российского воинства: дисциплина, исполнение приказа, отвага, сохранение боевого знамени, защита Веры. Отцы-командиры. Полководцы.

Служение священства — научение Вере, наставление о жизни, защита от греха. Традиции священства: молиться о ближнем и Отечестве, совершать таинства, быть духовным отцом прихожанам, отзываться на их духовные нужды.

Суд и управление — сберечь мир между людьми, соединять закон и правду. Добрые традиции государственного служения.

ТВОРЧЕСТВО. Талант — особый дар человека. Творчество иконописца — передать людям вечные и божественные образы, приблизить их к духовному миру.

Живописец. Его призвание — раскрыть красоту мира земного. Художественный язык живописца.

Мастера художественных промыслов. Образы и символы народного творчества. Научное творчество и его проявления.

ТРАДИЦИИ ПРАВЕДНОГО ДЕЛА. Смысл праведного дела — жить, трудиться, служить и творить по правде, во имя ближнего и Отечества.

*Традиции праздника (8 часов)*

ГУЛЯТЬ ВСЕМ МИРОМ. Праздники земледельческого календаря. Прославление жизненной силы природы.

Общинные праздники; братчины обетные. заветные. Всеобщее примирение и веселие.

Престольный праздник; литургия, молебен, крестный ход, гостевание. ярмарка, гулянье.

РАДОВАТЬСЯ ВСЕЙ СЕМЬЕЙ. Крестины и именины — наиболее древние семейные праздники русского народа. Обряды и обычаи семейных праздников.

ПОМНИТЬ ВСЕМ ОТЕЧЕСТВОМ. Государственные и гражданские праздники — общенародная память и благодарность. День Победы, День города или села и другие.

МОЛИТЬСЯ ВСЕЙ ЦЕРКОВЬЮ. Православные праздники — важная часть народной праздничной культуры. Пасха – праздник праздников. Ее атрибуты: ночная литургия, пасхальный крестный ход, возгласы «Христос Воскресе!», кулич и пасха, крашеные яйца, славление Христа и величальные песни. Исторический и духовный смысл этих проявлений праздника.

Празднование Рождества Христова и «Спасы» в отечественной культуре.

ПОТРУДИТЬСЯ ДУШОЙ. Общие традиции всех праздников: ощутить смысл и духовное предназначение праздника, внешняя и внутренняя подготовка к празднику обычая гостеприимства, милосердие к больным, одиноким и всем нуждающимся.

Заключительный урок (1 час)

Исторический, нравственный и духовный смысл традиций.

## БАЗОВЫЙ СОЦИОКУЛЬТУРНЫЙ РЯД

Традиции образа. Традиции дела и служения. Традиции слова. Подвиги души. Отец. Родоначалник. Родовое дерево. Отец родной, крестный, духовный, названный. Мать. Родная мать, мать — хранительница очага, крестная мать. Мир — Вселенная, мир — сообщество, мир-согласие. Отечество. Щит и меч. Троица. Спаситель и «Спасы». Покров Пресвятой Богородицы. Образы Богородицы. Ангел-хранитель. Праведники и мудрецы. Купол и крест. Свет, свеча и лампада. Моление и крестный ход. Сообщества: община, артель, сотни, гильдии, цехи, собор, дружина, братия, училище. Опыт. Праведный труд.

Талант. Выгода и добро. Завет и заповедь. Честь и уговор. Исповедь. Обет. Укор и укоризна. Подвижники. Благодарение. Поминание и почитание. Трапеза.

Тематическое планирование

№	Тема	Количество часов	Контрольные /практические работы
2-й класс 34 часа			
1	Родной очаг	9	Оценивающий тренинг «Родственные вещи»; Оценивающий тренинг «Вечные ценности»
2	Родные просторы	9	Оценивающий тренинг «Человек и море»: Оценивающий тренинг «Почему родные просторы значимы для человека?»
3	Труд земной	8	Оценивающий тренинг «Подкуем лошадку»
4	Труд души	8	Оценивающий тренинг «Смысл праздников»; Оценивающий тренинг «Храм души»
3 класс 34 часа			
1	Вера	9	Оценивающий тренинг «Честь по заслугам»
2	Надежда	8	Оценивающий тренинг «В каких делах необходимо терпение?»; Оценивающий тренинг «Надежда – устремление к доброму исходу дела»
3	Любовь	9	Оценивающий тренинг «Добрые дела»; Оценивающий тренинг «Сад добродетелей»



4	София	8	Оценивающий тренинг «Мудрые советы Владимира Мономаха»;  Оценивающий тренинг «Что помогает нам идти по дороге Веры, Надежды и Любви?»
4 класс 34 часа			
1	Введение	1	
2	Традиции образа	8	Оценивающий тренинг «Мир – сообщество»  Оценивающий тренинг «Образы-знаки»
3	Традиции слова	8	Оценивающий тренинг «Родительское благословение»  Оценивающий тренинг «Доброе слово»
4	Традиции дела	8	Оценивающий тренинг «Дерево ценят по корням, а человека по делам»  Оценивающий тренинг «Праведное дело подвигу сродни»
5	Традиции праздника	8	Оценивающий тренинг «Кума и кум, наставляй на ум»  Оценивающий тренинг «Традиции праздника»
6	Заключение	1	

Календарно-тематическое планирование

2 класс

№ п/п, дата	Тема урока	Категории	Содержание	АФО
1.	Имя	Имя. Смысл имени. Родовое имя. Месяцеслов. Именины.	Выбор имени (филологический перевод, освящение). Триединство имени, отчества, фамилии (человек в непрерывной цепочке поколений)	Ресурсный круг «Имя и доброе качество»
2.	Семья	Семья. Согласие. Почитание родителей. Добрая молва.	Семья – мир дорогих людей. Родители - творцы семьи. Главные начала семьи - любовь и согласие. Почитание родителей - залог чистой совести.	Работа в паре «Семья»
3.	Семья . Традиции празднования Дня семьи на Вологодчине			Ресурсный круг «За что я благодарен своим родителям»
4.	Род	Род. Родные. Предки. Потомки. Поколения. Память о роде.	Связь с прошлым и будущим. Три формы родства: кровная, по свойству, кумовство. Механизмы сохранения памяти о прошлом рода.	Работа в паре «Родовое дерево»
5.	Дом	Дом. Родительский дом. Святыни и реликвии дома. Домашние	Мир людей и мир вещей. Основа, начало дом - порядок. Бережное хранение реликвий	Ресурсный круг на развитие целостного восприятия «Дом»

6.	Дом..Арх итектурно - этнографи ческий му зей Волог одской об ласти Сем ёнково	праздники.	дома.	Работа в паре «Родственные вещи»  (оценивающий.)
7.	Деревня	Деревня- кормилица. Земледельцы. Сход. Взаимовыручка.	Единство с природой. Мир- община. Мирское милосердие.	Работа в паре «Занятия жителей деревни»
8.	Город. Промышл енные предприят ия Вологодч ины	Город. Город- труженик. Щит Отечества. Твердыня веры. Хранитель культуры.	Промышленное производство. Историческая память. Храмы. Памятники. Милосердие.	Ресурсный круг на развитие целостного восприятия  «Город»
9.	Обобщаю щий урок	Понимание важнейших ценностей человека в ближайшей окружающей среде.	Забота, любовь, согласие, ответственности за престиж семьи, рода, деревни, города.	Работа в паре «Вечные ценности»  (оценивающий)
10.	Нива и поле	Поле. Нива. Жатва. Поле битвы. Воля вольная.	Образ необъятного пространства. Русское ощущение воли. Открытость. Место честной битвы. Образ золотой нивы. Трудолюбие - мерило человеческих добродетелей.	Работа в паре «Поле и школа»
11.	Нива и поле.			Ресурсный круг «Чем похожи поле и школа?»
12.	Лес Заповедн ики Волог одской об ласти	Лес-зеленый друг. Царство природы. Дары леса. Тайны леса.	Палитра красок. Ощущение защищенности. Царство сказок. Дерево жизни.	Ресурсный круг на развитие целостного восприятия  «Лес»

13.	Река	Река. Название реки. Живая вода. Святая вода.	Течение реки - задумчивость, лирика, откровенность. Образ времени, постоянного обновления. Способность воды очищать и освещать.	Работа в паре «Вода - Живая вода, Святая вода»
14.	Река. Реки Вологодской области			Ресурсный круг на развитие целостного восприятия «Река»
15.	Море	Море-океан. Соловецкие острова. Поморы. Мореходы.	Завершение обжитой земли. Непредсказуемая стихия. Освоение и освещение моря. Преображение.	Работа в паре «Человек и море» (оценивающий)  Ресурсный круг «Как море воспитывает человека?»
16.	Путь-дорога	Дорога. Путь. Путники. Паломники. Гостеприимство.	Гамма переживаний. Разлуки и встречи. Раздумье и созерцательность. Особая культура дороги. Свобода выбора. Выбор пути. Святыни дороги.	Работа в паре «Путь-дорога»
17.	Путь-дорога	Дорога жизни.		Ресурсный круг «Значимые цели жизни»
18.	Обобщающий урок	Родные просторы помогают человеку стать добрым, заботливым, трудолюбивым, мудрым. Успокаивают и лечат душу.		Работа в паре «Почему родные просторы значимы для человека?» (оценивающий)
19.	Сев и жатва. Земледелие в Вологодской области	Пахота и пашня. Сев и жатва. Пахарь и сеятель. Страда. Народные приметы.	Устойчивость приемов и навыков земледелия. Большая наблюдательность, высокая ответственность за результаты труда. Возрождение	Работа в паре «Полевые работы»  Работа в паре «Пословицы и приметы»

			жизни.	
20.	Братья меньшие	Домашние животные. Забота о животных. Любовь к живому.	Устойчивость приемов и навыков животноводства. Забота и любовь к животным.	Работа в паре «Про кого так говорят?» Ресурсный круг «Кто важнее?»
21.	Ткачихи- рукодель- ницы	Прясть. Ткать. Лен. Полотно. Кружево. Вышивка. Беседы и посиделки.	Удивительное терпение ткачих. Традиция домашних посиделок. Нить пряжи напоминает о вечности.	Работа в четверках «Как рубашка в поле выросла»
22.	Ткачихи- рукодельн ицы. Народные промыслы Вологодс кого края	Терпение. Сноровка.		
23.	Мастера – плотники .Музей деревянн ого зодчества Вологодс кой области «Семёнко во»	Плотничье дело. Артель. Рубить дом. Добросовестность. Рассудительность.	Дело каждого мужчины. Умение работать артелью. Забота о репутации.	Работа в четверках «Инструменты плотника» Ресурсный круг «Мастера-плотники»
24.	Кузнецы- умельцы	Кузнец. Горн. молот. Наковальня. Сила и ловкость.	Специальные знания, умения, навыки. Профессиональные секреты. Династии мастеров. Преображение.	Работа в тройках «Подкуем лошадку» (Оценивающий) Ресурсный круг «Кузница»
25.	Ярмарка	Ярмарка. Купец. Покупатель.	Праздник плодов труда земного.	Ресурсный круг на развитие целостного

		Товар. Честная торговля.	Живая газета. Секреты торговли. Средства коммуникации.	восприятия «Ярмарка»
26	Обобщающий урок	Осмысление видов человеческой деятельности, которые содержат аналоги вечных, непреходящих ценностей.		Работа в четверках «Труд земной и орудия труда»  Ресурсный круг «Ценности труда земного».
27.	Слово	Слово. Слово Истины. Мудрое слово. Меткое слово. Задушевное слово. Слово покаяния. Молитва.	Слово - великий дар. В слове разум, сердце и душа. Умение вовремя сказать нужное слово.	Работа в четверках «Какое бывает слово?»  Ресурсный круг «Подари доброе слово»
28.	Сказка. Сказки ,записанные на Вологодчине	Сказка. Сказочник. Житейская мудрость	Сказка - учебник житейской мудрости. Народные сказители.	Работа в четверках «Уроки сказки».  Ресурсный круг «Любимый сказочный герой»
29.	Песня. Песни о Вологде и Вологодском крае	Песня. Народная песня. Духовные песнопения. Гимн.	Песня созвучная сердцу и душе. Многожанровость русских песен.	Работа в четверках «Праздничная песня»  Ресурсный круг «Душа поет»
30.	Праздник	Праздник. Смысл праздника. Радостный труд души.	Соединение слова, песни, действия, сказки. Духовный смысл-родство людей между собой и единение с богом.	Работа в четверках «Смысл праздников» (оценивающий)

			Чествование и поминовение.	Ресурсный круг «Любимый праздник»
31.	Книга	Книга книг. Книга рукописная. Книга печатная. Книжное слово. Читатели и книголюбы.	Книга-хранитель правил и воспитатель чувств.	Ресурсный круг «Любимая книга»
32.	Икона	Икона. Лампада. Красный угол. Горний мир.	Икона-хранитель и спутник человека во всех жизненно важных обстоятельствах. Ощущение душевного равновесия .	Ресурсный круг «Икона»  Работа в четверках «Иконописный образ»
33.	Храм. Достопримечательности Вологодской области	Храм. Крест. Купол. Храм в жизни человека.	Итог общего труда, таланта и душевной щедрости многих людей. Вмещает в себя молитву, пение, зрительные образы.	Работа в четверках «Храм души» (оценивающий)  Ресурсный круг «Храм души»
34.	Обобщающий урок	Осмысление истоков интеллектуальной, нравственной и духовной жизни человека в обществе. Слово как результат действия разума, души и духа.		Ресурсный круг на развитие целостного восприятия  «Мир, в котором мы живем»

3 класс

№ урока, дата	Темы уроков	Основные понятия Задачи	Активные формы обучения  Формы организации учебной деятельности
1	Вводный урок	Какие знания дает предмет «Истоки»?  Знакомство с учебным пособием и	АФО №1 ресурсный круг «Какие знания даёт детям предмет

		рабочей тетрадь. Рассказ о вере, Надежде, Любви и матери их Софии.  Минуты творчества	Истоки»?
2	Чему доверяет сердце	Иметь веру - значит доверять, верить, веровать. Чему доверяет сердце.	АФО №2 работа в паре «Что объединяет вера?»
3	Во что верует душа	Хождение к истокам одухотворенности. Усвоение детьми основных нравственных заповедей. Проявление веры в деле, в чувстве, в слове.  Признание. Православная вера.  Заповеди. Правила нравственности.  Вера Святой Руси	АФО №3 работа в паре «Правила нравственности»
4	Верность – знак веры	Дать понятие «Верности», «Совести»  Они неизменны. Хоть мы и меняемся со временем.  Показать веру в действии.  Вера – исток верности.  Что такое верность, почему она нужна?  Верность сынов Отечества.	АФО №4 ресурсный круг «Верность Родине»
5	Верность в слове и деле	Чувство долга. Кто уверен в малом - не предаст в большом. Добрая слава, спокойная совесть.	АФО №5 оценивающее, работа в паре «Ложную клятву давать – веру ломать»
6	Правда	Довести до сердца детей стремление жить по правде. Идеалы прошлого и настоящего. Научить понимать эти категории ценностей.  Что такое правда? Легенда о Правде	АФО №6 работа в паре «Пословицы о правде»



		и Кривде. Правда открывается не всем. Жить по правде.	
7	Где живет правда	Правда в слове Правда в деле Правда в образе	АФО №7 ресурсный круг «Какой образ является путеводным для тебя?»
8	Честь	Честь воздается по заслугам (военным, ученым, за духовные высоты). Из малых дел складывается ваша добрая репутация. Задача - как важно не уронить честь.  Воинская честь М. Кутузова, честь за ум М.В. Ломоносову	АФО №8 работа в паре «Честь»
9	Честь . Знаменитые земляки Вологодской области	Исследовательская работа «Кем гордится мой род»	АФО №9 Ресурсный круг «Береги честь смолоду»
10	Обобщение к разделу «Вера»	Спасительная вера. Минуты творчества Благодарная память	АФО №10 оценивающее  Работа в паре «Честь по заслугам»
11	Надежда	Разъяснить детям, что надежда - эта твёрдая уверенность в добром исходе дела и слова. Важно не впадать в уныние и в отчаяние.  Разъяснить – что такое надежда. Надежда на свои силы и опыт. Что укрепляет надежда	АФО №11 Ресурсный круг «Как в жизни человеку помогает надежда?»
12	Надежда	К чему приводит тщетная надежда? Вавилонская башня. На Бога уповай, да без дела не бывай.	АФО №12 работа в четверке «Что укрепляет надежду?»
13	Согласие	Согласие важно в любом общем деле, а так же дать понять детям, что важнее всего согласие со своей совестью. Согласие да лад для общего дела клад. Согласие укрепляет надежду.	АФО №13 ресурсный круг «Строительство моста

14	Согласие Традиции праздновани я «Дня семьи» на Вологодчине	Встреча с прекрасным. Духовная красота. Семья – колыбель души каждого человека. Как быть с обманом, ленью, завистью? Как согласие красоту творит (духовная красота). Спор. Ссора до добра не доводит.	АФО №14 «Согласие в деле» - работа в четверке
15	Терпение и умение	Доказать детям, что терпение - необходимое качество каждого человека, оно необходимо в учёбе, в семье, в жизни, среди окружающих тебя людей. Подвиг - к внутреннему движению, к подвижничеству, испытание духа. Во имя чего нужно терпеть? Терпение в слове, деле, образе. Высший подвиг- терпение.	АФО №15 оценивающее, работа в четверке «В каких делах необходимо терпение?»
16	Терпение и спасение.	Как научиться терпению? Опыт терпения православного человека. Чего терпеть нельзя.	АФО №16 ресурсный круг «Самый терпеливый человек»
17	Послушание.	Такие качества как послушание и своеволие (противоположность) Чего больше у тебя? Доказать, что пока необходимо целенаправленное послушание. Права и обязанности маленького гражданина. Послушание опыту предков. Послушание совести Послушание- опора терпения и надежды.	АФО № 17 работа в четверке «Послушание»
18	Обобщение по разделу	Что значит отвечать перед людьми и совестью? Надежда – устремление к	АФО №18 оценивающее, работа в четверке «Надежда –

	«Надежда»	доброму исходу дела.	устремление к доброму исходу дела»
19	Любовь к ближнему	Самое главное довести до сердца детей, что любовь требует труда души. Надо любить и словом и делом, и в мыслях, и в поступках.  Великая сила любви. Любовь должна быть с верою и надеждою. Легенда об ушедшем человеке. Любовь к ближнему. Дружба.	АФО №19 «В чем проявляется любовь к ближнему?» работа в четверке
20	Любовь	Любовь родительская, сыновья, братская, сестринская, святая любовь. Единство в семье - великая любовь. Это труд души. Там любовь - там Бог и правда. Легенда о Петре Февронии.	АФО №20  Ресурсный круг «Почему любовь – это труд души?»
21	Милосердие в деле. Благотворительное движение в Вологодской области	Очень важно, чтобы детские сердца были не закрыты для таких качеств, как сострадание и милосердие. Не помнить зла - это особая милость. Дети должны знать, что милосердие может быть в образе строгости и праведного гнева, которые долго не помнятся.  Значение слова «милосердие»  Милосердие в деле.  Благотворительность.	АФО №21 «Милосердие», работа в четверке
22	Милосердие в слове	«Приди к скорбящему со словом утешения».  Милосердие в слове.  Где гнев, там и милость.  Рассказ о сёстрах милосердия. Сострадание, утешение.  Жалеть - значит любить.	АФО №22 работа в четверке «Слово о милосердном человеке»  Ресурсный круг «В чем проявляется твое милосердие»

23	Доброта	<p>Приобретая добрые качества, о которых мы говорили раньше, человек становится неузнаваемо красив - это один из выводов.</p> <p>Духовная красота человека - важнее телесной. Дети учатся определять и ощущать доброту и в словах, и в делах.</p> <p>Что такое доброта? Как её можно почувствовать, услышать?</p> <p>Добрые слова и выражения. Жизнь дана на добрые дела.</p>	АФО №24 «Доброта истинная и доброта ложная» работа в четверке
24	Доброта – образ любви	<p>Делать добро – совершать духовный подвиг. Доброта истинная и ложная</p>	АФО №25 оценивающее, работа в четверке, «Добрые дела»
25	Раскаяние .Традиции празднования православных праздников на Вологодчине	<p>Донести до детей смысл покаяния и прощения. Показать на примере притчи о блудном сыне смысл покаяния и величину отцовской (Божьей) любви.</p> <p>Что значит простить? Обычай прощения на Руси. Путь к раскаянию. Вербное Воскресение.</p>	АФО №26 «Раскаяние», работа в четверке.
26	Покаяние и любовь	<p>Покаяние в храме (исповедь) таинство. Беседа в храме. Единство любви и покаяния. Великая сила любви.</p>	АФО №27 работа в четверке «На пути раскаяния»
27	Повторение к разделу «Любовь»	<p>Сад добродетелей. Прислушаемся к голосу сердца. Что сближает и разъединяет людей?</p>	АФО №28 оценивающее, работа в четверке «Сад добродетелей»
28	Ум да разум	<p>Уяснение двух сторон интеллектуального начала человека, ум внешний и ум внутренний, т.е. ум сердечный.</p> <p>Добрый ум и умное сердце. Разум рассуждает, уму помогает. Чему и</p>	<p>Соединить части пословиц</p> <p>АФО №29 работа в четверке «Ум да разум»</p>

		где учились наши предки?	
29	Ум да разум. Святые Кирилл и Мефодий	Способы передачи знания из поколения в поколение. Святые Кирилл и Мефодий. Обряд «Каша». Разум подсказывает тонкое равновесие в природе, ум доводит до безумья, а разум до раздумья.	АФО № 30 Ресурсный круг на целостное восприятие: «Что вам понравилось в древнерусской школе?»
30	Истина .  Собор Вологодских святых	Научить ребят определять и отделять истинный образ да слово от ложного образа, дела, слова.  Слово как важнейшее хранилище истины.  Истина в слове. Житие.  «Поучение Владимира Мономаха», «Священное писание», «Летописи».	АФО №31 работа в четверке «Истина в слове».
31	Истина в образе и деле	Что именуется истовым делом? Слова, умение прислушиваться к опыту прошлых поколений.  Символы, которые приняты человечеством, для обозначения некоторых истин «Нерукотворный образ «Спасителя».  Подлинность. Искренность, истовость	АФО №32 ресурсный круг «Как предмет Истоки помогает постигать истину?»
32	Знания и мудрость	Важно, что дети усвоили кто умный - тот знает очень много, но самое главное, что нужно для достойной жизни (знание кругозора). Мудрость - соединение истины, правды, любви.	АФО №33 оценивающее, работа в четверке «Мудрые советы Владимира Мономаха»
33	Знания и мудрость  Обобщение к	Ярослав Мудрый. Преподобные Оптинские старцы. Премудрость - значение слова. Храмы Софии. Для	АФО № 34  Работа в четверке

	разделу «София»	<p>чего они строились?</p> <p>Мудрость и мудрецы</p> <p>София - Премудрость</p> <p>Божия. Замысел о нашем мире.</p> <p>Мудрость человеческая и Премудрость Божия.</p>	«Работа победителя»
34	Обобщающий урок за год «Почему Вера, Надежда, Любовь родные сестры?»	<p>Истоки победителя. Что помогает нам идти по дороге Веры, Надежды и Любви?</p> <p>Хождение к истокам внутреннего мира человека.</p>	<p>АФО №35</p> <p>оценивающее, работа в четверке «Что помогает нам идти по дороге Веры, Надежды и Любви?»</p> <p>Ресурсный круг «Чему ты научился на уроках по предмету Истоки?»</p>

4 класс

№	Тема	Категории	Содержание	Виды деятельности АФО
1	Введение в тему. Традиции.	Традиции образа, слова, дела, праздника.	Традиции – устоявшийся уклад жизни, нормы, ценности, внутренние установки.	Ресурсный круг <i>развивающий</i> «Что я жду от уроков Истоки?»
2	Первые образы. Отец.	Род. Отец. Родовое дерево. Родословие. Уважение. Почет.	Родоначалник и род. Отец родной, крестный, духовный, названный, отчим. Роль и место отца в семье	Работа в паре <i>развивающий</i> «Традиции семьи»

3	Первые образы. Мать	Род. Мать. Утешительница.  Хранительница очага. Молитвенница. Воспитательница.	Родословие. Женская и мужская линии. Родная мать, крестная, названная, богоданная, молочная. Роль и место матери в доме и семье.	Работа в паре <i>развивающий</i>  «Основы семьи»  Ресурсный круг <i>развивающий</i>  «Моя будущая семья»
4	Отечество – земля отцов. Исторические памятники Вологды	Отечество. Родные просторы. Памятники истории. Связь времен. Щит и меч.	Отечество-Россия-малая родина. Разнообразие, богатство красок и звуков Отечества. Защита Родины. Щит и меч: военные и духовные.	Мнемотехника <i>развивающий</i>  «Отечество мое  Святая Русь»
5	Мир	Мир – вселенная  Мир – согласие  Мир - сообщество	Троичность образа. Как три образа живут в слове МИР	Работа в паре <i>оценивающий</i>  «Мир – сообщество»
6	Священные образы. Спаситель.  Храмы Вологодчины	Образ Спасителя  «Спас Нерукотворный». «Спас Вседержитель».  «Спас в силах»	«Спасы» в народной культуре и традициях. Образ «Спаса» как знак любви Божией. «Спас» как надежда.	Работа в паре <i>развивающий</i>  «Традиции образа»
7	Священные образы.  Пресвятая Богородица. Ангел-Хранитель	Образы Богородицы: «Умиление», «Одигитрия» (путеводительница), «Оранта» (молящаяся).  Покров	Богородица – Заступница за весь мир, Утешительница, Охранительница от всех скорбей. Образ Ангела - Хранителя	Работа в паре <i>развивающий</i>  «Богородица – заступница, утешительница, хранительница»

		Богородицы. Ангел – Хранитель. Именины		Ресурсный круг <i>развивающий</i>  «Почему иконы дороги русскому человеку?»»
8	Светлые образы.  Свет и просветители. Праведники и мудрецы	Добро и свет. Свеча. Лампада. Просветители. Праведная жизнь. Мудрецы. Бессеребренники. Исповедники. Преподобные. Святые. Истина.	Свет – знак истины, правды и добра. Просветители распространяют веру, истинные знания, добрые нравы. Праведная жизнь. Во имя чего люди тянутся к свету и обращаются к крестной силе?	Работа в паре <i>развивающий</i>  «Путь праведности»
9	Обобщающий урок по теме “Традиции Образа”.	Светлые образы. Образы – знаки: Крест, Купол, Конь, Птица, Дерево	Крест – знак бессмертия, символ вечной жизни. Купол – свод небесный. Птица – образ Святого Духа, знак весны, пробуждения природы. Конь – первый помощник земледельца. Древо жизни	Работа в паре <i>оценивающий</i>  «Образы-знаки»  Ресурсный круг <i>развивающий</i>  «Традиции образа»
№	Тема	Категории	Содержание	Виды деятельности АФО
10	Священные слова	Заповеди Божии. Заветы. Молитва. Благодарение	Священные тексты неизменны и вечны. Заповеди,	Работа в четверке



			заветы – тысячелетиями утвердившаяся, правда, истина. Молитва соборная и частная.	<i>развивающий</i> «Заповеди и заветы»  Ресурсный круг <i>развивающий</i>  «В каких жизненных ситуациях человек обращается к Богу?»
11	Сердечные слова	Родительское благословение.  Благое слово. Крестное знамение.	Слова благословения, приветствия, прощания, благодарения, пожелания и поздравления, раскаяния и любви. Благословить – произнести благое слово, доброе, полезное.	Ресурсный круг <i>развивающий</i>  «На какие дела необходимо родительское благословение?»
12	Родительское благословение.	Родительское благословение.  Благословенные иконы. Письменное благословение (духовная грамота)	Благословение – пожелание добра, покоя, счастья, жизни в любви и согласии. Жизнь в согласии с родительским благословением придает человеку уверенность, успокаивает совесть. Почитание	Работа в четверке  <i>оценивающий</i>  «Родительское благословение»

			родителей.	
13	Сердце сердцу весть подает	Доброе слово. Праздничное поздравление. пожелание.	Сердце любовью согревается. Любовь рождает в человеке сердечные слова.	Работа в четверке <i>развивающий</i> «Сердечные слова»
14	Сердце сердцу весть подает. Вологжане в годы Великой Отечественной войны	Благодарное слово. Памятное слово. Слова любви и совести.  Примирение. Утешение. Прощение.	На добро принято отвечать добром. Доброе слово способно вершить великие дела.	Ресурсный круг <i>развивающий</i> «Может ли сердечное слово примирить людей?»»
15- 16	Честные слова	Правила честного слова. Договор и уговор. Присяга. Обет. Доверие. Правдивое слово. Искренность. Вера. Совесть.	В честном слове раскрывается внутренне благородство человека. Договор и уговор и укрепляют доверие между людьми. Не всегда говори, что знаешь, но всегда знай, что говоришь.	Работа в четверке <i>развивающий</i> «Традиции честного слова»  Ресурсный круг <i>развивающий</i> «Образ честного человека»
17	Обобщающий урок по теме “Традиции слова”	Традиции священного, сердечного, честного слова. Сила слова. Любовь. Мудрость.	Благодаря словам происходит осознание единства с тысячелетним духовным и нравственным наследием русского народа. Слово – ключ, открывающий сердца	Работа в четверке <i>оценивающий</i> Доброе слово  Ресурсный круг <i>развивающий</i> «Как слово помогает человеку?»»

№	Тема	Категории	Содержание	Виды деятельности
18	Труд. Земледельцы. Традиции земледельцев Вологодской области	Земледелие. Взаимопомощь, опыт. Ответственность, Пахота. Сев. Сенокос. Жатва. Страда.	Крестьяне – сердцевина святой русской земли.  Следование опыту предков – надежный жизненный образец. Земледельцы кормят Отечество	Работа в четверке  <i>развивающий</i>  «Традиции земледельцев»
19	Труд. Ремесленники	Традиции ремесла. Мастер. Ученик. Подмастерье. Добросовестность. Терпение. Репутация.	Хорошее знание материала, безупречное владение инструментом, добросовестность – традиции ремесленников	Работа в четверке  <i>развивающий</i>  «Каково полотно – такова и строчка»  Ресурсный круг  <i>развивающий</i>  «Люби дело – мастером будешь»
20	Труд. Купцы и предприниматели	Традиции деловых людей.  Меценатство (благотворительность). Дальновидный ум. Ярмарка. Торжок. Честная торговля. Добрые дела.	Деловые люди сближают людей, города и земли, страны и народы.	Работа в четверке  <i>оценивающий</i>  «Дерево ценят по корням, а человека по делам»

		Доброе имя.		
21	Служение. Воинство. Герои Вологжане в войнах	Воинское служение. Воинские традиции. Боевые знамена. Дисциплина. Неустршимость, Мужество. Отцы – командиры. Возведение храмов- памятников.	Воинское служение – борьба с видимым врагом. Воинские традиции: принятие присяги, верность приказу, святой долг (защита веры)	Работа в четверке  <i>развивающий</i>  «Защита Отечества – священный долг»
22	Служение. Священство	Подвижник. Священник. Монахи. Монастырь. Владыка. Терпение. Любовь к ближним.	Священническое служение – борьба с невидимым врагом.  Духовные воины.	Ресурсный круг  <i>развивающий</i>  «Духовные воины России»
23	Служение. Суд и управление	Управление государственное и местное. Суд и управление. Праведный суд. Рассудительность. Строгость. Любовь. Мудрость.	Традиции государственного служения: соблюдение порядка и справедливости  В любом правителе особо цены добросовестность, рассудительность, строгость в сочетании с любовью.	Работа в четверке  <i>развивающий</i>  «Мудрые правители Земли Русской»
24	Творчество. Искусники. Древнерусское искусство в собрании Вологодского музея - заповедника	Творчество. Талант. Иконописцы. Художники. Вышивальщицы и золотошвейки (мастера художественных промыслов).	Талант – способность к творчеству. Поддержка таланта – добрая традиция. Талантливый человек – терпеливый и примерный труженик. Икона –	Ресурсный круг  <i>развивающий</i>  «В мастерской художника»  Работа в паре

		Терпение.	окно в духовный мир. Картина – отображение земного мира.	<i>развивающий</i> «Рождение иконы»
25	Творчество. Книжники	Ученые – книжники. Научное исследование. Достоверные знания. Традиции научного творчества.	Наука – один из видов творчества, открывающих знание о мире. Ученый должен иметь пылливый ум, доброе сердце и большое терпение. Подлинное научное творчество верно служит народу и отечеству.	Работа в четверке  <i>развивающий</i>  «Испокон веков книга растит человека»
26	Обобщающий урок по теме “Традиции праведного дела”	Традиции праведного дела. Праведное дело. Освящение труда. Опыт. Трудлюбие. Умение. Честность. Благотворительность.	Давняя традиция праведного дела – жить, трудиться, служить и творить по правде, во имя ближнего и Отечества.	Работа в четверке  <i>оценивающий</i>  «Праведное дело подвигу сродни»
№	Тема	Категории	Содержание	Виды деятельности
27	Гулять всем миром  «День города Вологды»- традиции празднования	Праздник. Земледельческий календарь. Общинные праздники. Братчины. Храмовый престольный праздник. Гулянье. Хоровод. Трапеза. Ярмарка. Молебен. Крестный ход. Гостевание.	Гулянье всем миром сближает людей – они делятся душевным теплом, сердечным словом, помогают ближнему.	Работа в четверке  <i>развивающий</i>  «Древние праздники Руси»  Ресурсный круг <i>развивающий</i>  «Почему

				праздники сближают людей?»
28 - 29	Радоваться всей семьей	Крещение. Крестины. Именины. День ангела. Дни рождения. Памятные события и даты	Радость всей семьи – теплые и сердечные праздники взаимной любви и доброжелательности и близких друг другу людей, их духовного единения.	Ресурсный круг <i>развивающий</i> «Любимый семейный праздник»  Работа в четверке <i>оценивающий</i> «Кума и кум, наставляй на ум»
30 - 31	Помнить всем Отечеством. Традиции празднования Дня Победы на Вологодчине	Памятники государственные и гражданские. День Победы. Рождество. Новый год.  День города. День села.	Традиции дня победы – возложение венков, минута молчания, воинский парад. Осознание долга перед Отечеством. День Города – торжественное богослужение в городском храме, ярмарки, народные гуляния.	Мнемотехника <i>развивающий</i> «Праздник памяти и славы»  Ресурсный круг <i>развивающий</i> «День рождения города»
32	Молиться всей Церковью	Православные праздники. Пасха – Воскресение Христово. Светлая Седмица. Рождество Христово. Праздники поклонения	Православные праздники приносят людям большую духовную радость. Они помогают хранить веру и надежду, учиться любви и мудрости.	Работа в четверке <i>развивающий</i> «Православные праздники»

		Спасителю. Духовная радость. Вере. Надежда. Мудрость.	Медовый Спас. Яблочный Спас. (Преображение). Ореховый Спас	
33	Потрудиться душой	Традиции праздника. Гостеприимство, любовь, уважение. Почитание. Забота.	Праздник – труд души. Заветное и заповедное слово праздника.	Работа в четверке <i>оценивающий</i> «Традиции праздника»  Ресурсный круг <i>развивающий</i> «Жизнь без праздника, что еда без хлеба»
34	Обобщающий урок за год. Традиции Отечества	Истоки. Традиции. Отечество. Память.	Обзор наиболее важных отечественных традиций. Важность познания жизненных ценностей, из века в век, передающихся в нашем народе	Ресурсный круг <i>итоговый</i> «Традиции моего Отечества»

## 2.1.17. Рабочая программа внеурочной деятельности «Подвижные игры народов России»

### 1. Планируемые результаты освоения программы.

В результате обучений ученики должны познакомиться со многими играми, что позволит воспитать у них интерес к игровой деятельности, умение самостоятельно подбирать и проводить их с товарищами в свободное время.

#### **Универсальными компетенциями:**

- умения организовывать собственную деятельность, выбирать и использовать средства для достижения её цели;
- умения активно включаться в коллективную деятельность, взаимодействовать со сверстниками в достижении общих целей;
- умения доносить информацию в доступной, эмоционально-яркой форме в процессе общения и взаимодействия со сверстниками и взрослыми людьми.

### **Личностными результатами:**

- активно включаться в общение и взаимодействие со сверстниками на принципах уважения и доброжелательности, взаимопомощи и сопереживания;
- проявлять положительные качества личности и управлять своими эмоциями в различных

(нестандартных) ситуациях и условиях;

- проявлять дисциплинированность, трудолюбие и упорство в достижении поставленных це-

лей;

- оказывать бескорыстную помощь своим сверстникам, находить с ними общий язык и общие интересы.

### **Метапредметными результатами:**

- характеризовать явления (действия и поступки), давать им объективную оценку на основе освоенных знаний и имеющегося опыта;
- общаться и взаимодействовать со сверстниками на принципах взаимоуважения и взаимопомощи, дружбы и толерантности;
- обеспечивать защиту и сохранность природы во время активного отдыха и занятий подвижными играми;
- организовывать самостоятельную деятельность с учётом требований её безопасности, сохранности инвентаря и оборудования, организации места занятий;
- планировать собственную деятельность, распределять нагрузку и отдых в процессе ее выполнения;
- анализировать и объективно оценивать результаты собственного труда, находить возможности и способы их улучшения;
- управлять эмоциями при общении со сверстниками и взрослыми, сохранять хладнокровие, сдержанность, рассудительность;

### **Предметными результатами:**

- организовывать отдых и досуг с использованием разученных подвижных игр;
- обобщать и углублять знаний об истории, культуре народных игр;
- представлять подвижные игры как средство укрепления здоровья, физического развития и физической подготовки человека;
- формировать навыки здорового образа жизни;
- оказывать посильную помощь и моральную поддержку сверстникам при выполнении заданий, доброжелательно и уважительно объяснять ошибки и способы их устранения;
- организовывать и проводить со сверстниками подвижные игры и элементы соревнований, осуществлять их объективное судейство;
- бережно обращаться с инвентарём и оборудованием, соблюдать требования техники безопасности к местам проведения;
- взаимодействовать со сверстниками по правилам проведения подвижных игр и соревнований;
- в доступной форме объяснять правила (технику) выполнения двигательных действий, анализировать и находить ошибки, эффективно их исправлять;
- выполнять технические действия из базовых видов спорта, применять их в игровой и соревновательной деятельности;



— применять жизненно важные двигательные навыки и умения различными способами, в различных изменяющихся, вариативных условиях.

Подвижные игры – хороший активный отдых после длительной умственной деятельности, поэтому они уместны на школьных переменах, по окончании уроков в группах продленного дня или дома, после возвращения из школы.

## 2. Содержание курса

. Ознакомление с особенностями русских народных игр. Проведение и разучивание игр: «Гуси – лебеди», «Жмурки», «У медведя во бору».

Совершенствование разученных русских народных игр: «Гуси – лебеди», «Жмурки», «У медведя во бору».

Знакомство с русскими народными играми: «Ляпки», «Заря».

Совершенствование разученных русские народные игры: «Ляпки», «Заря».

Закрепление разученных русских народных игр.

Ознакомление с особенностями башкирских народных игр. Разучивание и проведение игр:

«Липкие пеньки», «Табун», «Волк и ягнята».

Совершенствование разученных башкирских народных игр: «Липкие пеньки», «Табун», «Волк и ягнята».

Знакомство с играми с незначительной психофизической нагрузкой: «Чья лошадка быстрее», «Почтальон».

Закрепление и совершенствование игр с незначительной психофизической нагрузкой: «Чья лошадка быстрее», «Почтальон».

Закрепление и совершенствование игр с незначительной психофизической нагрузкой: «Чья лошадка быстрее», «Почтальон».

Закрепление и совершенствование игр с незначительной психофизической нагрузкой.

Знакомство с особенностями карельских народных игр: «Мяч», «Стой, олень!»

Знакомство с особенностями марийской народной игры: «Биляша».

Закрепление и совершенствование разученной марийской народной игры: «Биляша».

Знакомство с особенностями осетинских народных игр: «Перетягивание», «Борьба за флажки», «Жмурки».

Закрепление и совершенствование разученных осетинских народных игр: «Перетягивание», «Борьба за флажки», «Жмурки».

Знакомство с особенностями татарских народных игр: «Хлопушки», «Займи место»

Закрепление и совершенствование разученных татарских народных игр: «Хлопушки», «Займи место».

Знакомство с правилами татарской народной игры: «Лисички и курочки», её разучивание.

Закрепление и совершенствование разученной татарской народной игры: «Лисички и курочки»

Знакомство с правилами карельской народной игры: «Пятнашки на санках», её разучивание.

Закрепление и совершенствование разученной карельской народной игры: «Пятнашки на санках».

Знакомство с правилами удмуртской народной игрой: «Игра с платочком», её разучивание.

Закрепление и совершенствование разученной удмуртской народной игрой: «Игра с платочком».

Знакомство с правилами чувашской народной игры: «Луна или Солнце», её разучивание.

Закрепление и совершенствование разученной чувашской народной игры: «Луна или Солнце».

Знакомство с правилами якутской народной игры: «Один лишний».

Русская народная игра «Третий лишний» (сравнение игр).

Закрепление и совершенствование разученной якутской народной игры: «Один лишний».

Повторение русской народной игры «Третий лишний».

Знакомство с особенностями игр народов Сибири и Дальнего Востока: «Льдинки, ветер, мороз», «Рыбаки и рыбки».

Закрепление и совершенствование разученных игр народов Сибири и Дальнего Востока:

«Льдинки, ветер, мороз», «Рыбаки и рыбки».

Знакомство с особенностями украинских народных игр: «Колдун», «Печки».

Закрепление и совершенствование разученных украинских народных игр: «Колдун», «Печки».

Знакомство с особенностями белорусских народных игр: «Прела – горела», «Заяц – месяц», их разучивание.

Закрепление и совершенствование разученных белорусских народных игр: «Прела – горела»,

«Заяц – месяц», их разучивание.

### 3. Тематическое планирование кружка

№ п/п	Кол. Часов	Тематика занятий
-------	------------	------------------

1	1	Ознакомление с особенностями русских народных игр. Проведение и разучивание игр: «Гуси – лебеди», «Жмурки», «У медведя во бору».
2	1	Совершенствование разученных русских народных игр: «Гуси – лебеди», «Жмурки», «У медведя во бору».
3	1	Знакомство с русскими народными играми: «Ляпки», «Заря».
4	1	Совершенствование разученных русские народные игры: «Ляпки», «Заря».
5	1	Закрепление разученных русских народных игр.
6	1	Ознакомление с особенностями башкирских народных игр. Разучивание и проведение игр: «Липкие пеньки», «Табун», «Волк и ягнята».
7	1	Совершенствование разученных башкирских народных игр: «Липкие пеньки», «Табун», «Волк и ягнята».
8	1	Знакомство с играми с незначительной психофизической нагрузкой: «Чья лошадка быстрее», «Почтальон».
9	1	Закрепление и совершенствование игр с незначительной психофизической нагрузкой: «Чья лошадка быстрее», «Почтальон».
10	1	Закрепление и совершенствование игр с незначительной психофизической нагрузкой: «Чья лошадка быстрее», «Почтальон».
11	1	Закрепление и совершенствование игр с незначительной психофизической нагрузкой. Знакомство с особенностями карельских народных игр: «Мяч», «Стой, олень!»
12	1	Знакомство с особенностями марийской народной игры: «Биляша».
13	1	Закрепление и совершенствование разученной марийской народной игры: «Биляша».
14	1	Знакомство с особенностями осетинских народных игр: «Перетягивание», «Борьба за флажки», «Жмурки».
15	1	Закрепление и совершенствование разученных осетинских народных игр: «Перетягивание», «Борьба за флажки», «Жмурки».
16	1	Знакомство с особенностями татарских народных игр: «Хлопушки», «Займи место»
17	1	Закрепление и совершенствование разученных татарских народных игр: «Хлопушки», «Займи место».

18	1	Знакомство с правилами татарской народной игры: «Лисички и курочки», её разучивание.
19	1	Закрепление и совершенствование разученной татарской народной игры: «Лисички и курочки»
20	1	Знакомство с правилами карельской народной игры: «Пятнашки на санках», её разучивание.
21	1	Закрепление и совершенствование разученной карельской народной игры: «Пятнашки на санках».
22	1	Знакомство с правилами удмуртской народной игрой: «Игра с платочком», её разучивание.
23	1	Закрепление и совершенствование разученной удмуртской народной игрой: «Игра с платочком».
24	1	Знакомство с правилами чувашской народной игры: «Луна или Солнце», её разучивание.
25	1	Закрепление и совершенствование разученной чувашской народной игры: «Луна или Солнце».
26	1	Знакомство с правилами якутской народной игры: «Один лишний». Русская народная игра «Третий лишний» (сравнение игр).
27	1	Закрепление и совершенствование разученной якутской народной игры: «Один лишний». Повторение русской народной игры «Третий лишний».
28	1	Знакомство с особенностями игр народов Сибири и Дальнего Востока: «Льдинки, ветер, мороз», «Рыбаки и рыбки».
29	1	Закрепление и совершенствование разученных игр народов Сибири и Дальнего Востока: «Льдинки, ветер, мороз», «Рыбаки и рыбки».
30	1	Знакомство с особенностями украинских народных игр: «Колдун», «Печки».
31	1	Закрепление и совершенствование разученных украинских народных игр: «Колдун», «Печки».
32	1	Знакомство с особенностями белорусских народных игр: «Прела – горела», «Заяц – месяц», их разучивание.
33	1	Закрепление и совершенствование разученных белорусских народных игр: «Прела – горела», «Заяц – месяц», их разучивание.

### 2.1.18. Рабочая программа внеурочной деятельности «Подвижные игры»

Рабочая программа рассчитана на 34 учебных недели, 1 час в неделю.

## Планируемый результат:

- у выпускника начальной школы выработается потребность к систематическим занятиям физическими упражнениями и подвижными играми; - сформировано начальное представление о культуре движения;
- младший обучающийся сознательно применяет физические упражнения для повышения работоспособности, организации отдыха и укрепления здоровья;
- обобщение и углубление знаний об истории, культуре народных игр; - умение работать в коллективе.

Формирование системы элементарных знаний о ЗОЖ (включается во все занятия). Значение ЗОЖ. Средства, способствующие физическому, духовному и социальному здоровью: режим дня, личная гигиена, физические упражнения, отказ от вредных привычек, самостоятельные занятия физической культурой и спортом. Правила игр, соревнований, места занятий, инвентарь (включается во все занятия).

Правила проведения игр и соревнований. Определение допустимого риска и правил безопасности в различных местах занятий: спортивная площадка, спортивный зал. Оборудование и инвентарь для занятий различными видами спорта.

**Цель программы:** удовлетворить потребность младших школьников в движении, стабилизировать эмоции, научить владеть своим телом, развить физические, умственные и творческие способности, нравственные качества; сформировать у младших школьников мотивацию сохранения и приумножения здоровья средством подвижной игры.

### Задачи:

- сформировать у младших школьников начальное представление о «культуре движений»;
  - выработать потребность в систематических занятиях физическими упражнениями и подвижными играми;
  - учить младших школьников сознательному применению физических упражнений, подвижных игр в целях самоорганизации отдыха, повышения работоспособности и укрепления здоровья;
- развивать умения ориентироваться в пространстве;
- развивать познавательный интерес, воображение, память, мышление, речь;
- создавать условия для проявления чувства коллективизма;
- развивать активность и самостоятельность;
- обучение жизненно важным двигательным навыкам и умениям, применению их в различных по сложности условиях.

При проведении занятий можно выделить два направления: оздоровительная направленность, обеспечивающая наряду с укреплением здоровья активный отдых, восстановление или поддержание на оптимальном уровне умственной

работоспособности; повышение двигательной подготовленности учащихся, отвечающей требованиям учебной программы.

«Подвижные игры» — это еженедельные занятия физическими упражнениями на открытом воздухе, которые проводятся внеурочное время. Это активный отдых, который снимает утомление, вызванное учебной деятельностью, и способствует повышению двигательной активности школьников. Занятия, проводимые на открытом воздухе, имеют оздоровительную ценность.

### Содержание учебного курса

Программа предусматривает задания, упражнения, игры на формирование коммуникативных, двигательных навыков, развитие физических навыков. Это способствует появлению желания общению с другими людьми, занятиями спортом, интеллектуальными видами деятельности. Формированию умений работать в условиях поиска, развитию сообразительности, любознательности.

В процессе игры дети учатся выполнять определенный алгоритм заданий, игровых ситуаций, на этой основе формулировать выводы. Совместное с учителем выполнение алгоритма – это возможность научить обучающегося автоматически выполнять действия, подчиненные какому-то алгоритму.

Игры – это не только важное средство воспитания, значение их шире – это неотъемлемая часть любой национальной культуры. В «Подвижные игры» вошли: народные игры, распространенные в России в последнее столетие, интеллектуальные игры, игры на развитие психических процессов, таких как: внимание, память, мышление, восприятие и т.д. Они помогают всестороннему развитию подрастающего поколения, способствуют развитию физических сил и психологических качеств, выработке таких свойств, как быстрота реакции, ловкость, сообразительность и выносливость, внимание, память, смелость, коллективизм. Некоторые игры и задания могут принимать форму состязаний, соревнований между командами.

Такое распределение изучения игр позволяет учителю следовать от простого к сложному, а детям - знакомиться с играми, которые соответствуют их возрастным способностям. Детям 6-7 лет присуще постоянно находиться в движении, поэтому учебный материал в этих классах простой и легко запоминающийся. Он позволяет детям удовлетворить их потребность в движении. А вот для обучающихся 8-10 лет, помимо движения, нужен еще и занимательный материал. Знакомясь с историей и играми различных народов, они не только развиваются физически, но еще и развивают свой кругозор.

Мы должны стремиться к тому, чтобы сделать из детей не атлетов, акробатов или людей спорта, а лишь здоровых, уравновешенных физически и нравственно людей.

#### Цели изучения по каждому разделу

##### «Русские народные игры»

Цели: провести знакомство с играми своего народа, развивать физические способности детей, координацию движений, силу и ловкость. Воспитывать уважительное отношение к культуре родной страны. На первом занятии проводится знакомство с историей русской игры.

##### «Игры народов России»

Цели: познакомить с разнообразием игр различных народов, проживающих в России. Развивать силу, ловкость и физические способности. Воспитывать толерантность при общении в коллективе.

#### «Подвижные игры»

Цели: совершенствовать координацию движений. Развивать быстроту реакции, сообразительность, внимание, умение действовать в коллективе. Воспитывать инициативу, культуру поведения, творческий подход к игре.

#### «Эстафеты»

Цели: познакомить с правилами эстафет. Развивать быстроту реакций, внимание, навыки передвижения. Воспитывать чувства коллективизма и ответственности **Личностными результатами** кружка «Подвижные игры» являются следующие умения:

-оценивать поступки людей, жизненные ситуации с точки зрения общепринятых норм и ценностей;

-оценивать конкретные поступки как хорошие или плохие;

-выражать свои эмоции; понимать эмоции других людей, сочувствовать, сопереживать;

**Метапредметными результатами** кружка «Подвижные игры» является формирование универсальных учебных действий (УУД).

#### □ Регулятивные УУД:

- определять и формировать цель деятельности с помощью учителя;
- проговаривать последовательность действий во время занятия;
- учиться работать по определенному алгоритму

#### □ Познавательные УУД:

- умение делать выводы в результате совместной работы класса и учителя; □

#### Коммуникативные УУД:

- планирование учебного сотрудничества с учителем и сверстниками — определение цели, функций участников, способов взаимодействия;
- постановка вопросов — инициативное сотрудничество в поиске и сборе информации;
- разрешение конфликтов — выявление, идентификация проблемы, поиск и оценка альтернативных способов разрешения конфликта, принятие решения и его реализация;
- управление поведением партнёра — контроль, коррекция, оценка его действий;
- умение с достаточной полнотой и точностью выражать свои мысли в соответствии с задачами и условиями коммуникации; владение монологической и диалогической формами речи в соответствии с грамматическими и синтаксическими нормами родного языка, современных средств коммуникации.
- сформировать навыки позитивного коммуникативного общения;

**Тематическое планирование с определением основных видов учебной деятельности обучающихся**

**1 год обучения**

№ п/п	Тема	Кол-во часов
<b>Игры на взаимодействие между учащимися</b>		
1	Игра «Гном, как тебя зовут»	1
2	Игра «Водяной»	1
3	Игра «Мы веселые ребята»	1
4	Игра «Гуси- лебеди»	1
5	Соревнование скороходов	1
6	Игра «Волк во рву»	1
7	Игра «К своим флажкам»	1
8	Игры по выбору учащихся	1
9	Эстафета с мячами	1
10	Игра «Птицы и клетка»	1
11	Игра «Угадай, кто»	1
12	Игры по выбору учащихся	1
13	Эстафета зверей	1
14	Игры по выбору учащихся	1
15	Игра «Стой!»	1
16	Игра «Веселые музыканты»	1
17	Игра «Совушка»	1
18	Игры по выбору учащихся	1
19	Игры по выбору учащихся	1



20	Эстафета со скакалками	1
21	Игра «Паровозик»	1
22	Игры по выбору учащихся	1
23	Игра «Вышибалы»	1
24	Игра «Воробьи и вороны»	1
25	Игра «Салки»	1
26	Повторение изученных игр	1
27	Повторение изученных игр	1
28	Эстафета «Кенгуру»	1
29	Игра «Боян говорит»	1
30	Игра «мишки и шишки»»	1
31	Игра «Медведь»	1
32	Игры по выбору учащихся	1
33	Игры по выбору учащихся	1

Рабочая программа рассчитана на 33 учебных недель, 1 часа в неделю.

**Тематическое планирование с определением основных видов учебной деятельности обучающихся**

**2 год обучения**

№ п/п	тема	Кол-во часов
<b>Игры с элементами легкой атлетики</b>		
1	«Осенний марафон»	1
2	Игра «Чай-чай выручай»	1
3	Игра «День и ночь»	1

4	Игра «Вызовы»	1
5	Игра «Гонка мячей по кругу»	1
6	Прыжки в длину	1
7	Игра «Караси и щука»	1
8	Игра «Кто выше?»	1
9	Игра с обучением прыжкам в высоту «Достань мячик»	1
10	Игра «К своим флажкам»	1
11	Игра «Пустое место»	1
12	Игра ««Веселые ладошки»»	1
13	Игра «Веселый зоопарк»	1
14	«Красивая спина»	1
15	Игра «Дружные ребята»	1
16	Игра «Веселый сапожок»	1
17	"Непоседы"	1
18	Игра «Веселый сапожок»	1
19	"Непоседы"	1
20	"Непоседы"	1
21	Игра «Ритмическая мозаика»	1
22	Игра «Зайцы в огороде»	1
23	Игры и эстафеты с мячами	1
24	Игра «Класс, смирно!»	1
25	Броски мяча в корзину	1
26	Игра «Боулинг»	1
27	Игра «Картошка»	1
28	Соревнование по прыжкам через скакалку	1
29	Игра «Веселые пингвинята»	1
30	Игра «Солнышко»	1
31	Игры по выбору учащихся	1

32	Игры по выбору учащихся	1
33	Игра «Защита укрепления»	1
34	Игра «Попади в цель»	1

**Тематическое планирование с определением основных видов учебной деятельности обучающихся**

3 год обучения

№ п/п	Тема	Кол-во часов
<b>Игры на взаимодействие между учащимися</b>		
1	Игра «Метатели»	1
2	Игра «Пустое место»	1
3	Игра «У ребят порядок строгий»	1
4	Игра «К своим флажкам»	1
5	«Прыгающие воробушки»	1
6	Игра «День и ночь»	1
7	Прыжки по полосам	1
8	Играй, играй, мяч не теряй	1
9	Прыжки в длину	1
10	Игры на развитие скорости «Верхом на клюшке»	1
11	Повторение изученных игр	1
12	Игра «Исправь осанку»	1
13	Эстафета зверей	1
14	Игра «Стой!»	1
15	Игра «Зайцы в огороде»	1
16	Игра «Веревочка под ногами»	1
17	Игра «Ритмическая мозаика»	1

18	Игра «Перевозка груза»	1
19	Игра «Защита укрепления»	1
20	Игра «Дружные ребята»	1
21	Игра «Непоседы»	1
22	Повторение изученных игр	1
23	Игры на внимание и быстроту Игра «поезд»	1
24	Игры с прыжками и бегом Игра «Прыгуны и пятнашки»	1
25	Веселые старты	1
26	Мини-футбол	1
27	Игра «Веселые пингвинята»	1
28	Игра «Картошка»	1
29	Соревнования по прыжкам через скакалку	1
30	Игра «Салки»	1
31	Игры по выбору учащихся	1
32	Веселые старты	1
33	Мини-футбол	1
34	Повторение изученных игр	1

Рабочая программа рассчитана на 34 учебных недель, 1 часа в неделю.

**Тематическое планирование с определением основных видов учебной деятельности обучающихся**

**4 год обучения**

№ п/п	тема	Кол-во часов
<b>Игры с элементами легкой атлетики</b>		
1	Встречная эстафета. «Кто раньше»	1
2	Встречная эстафета. «Волк и ягненок»	1
3	Эстафета со скакалкой.	1

4	Игра «Смена номеров».	1
5	Игровые упражнения с малыми мячами.	1
6	Игра «Рыбная ловля»	1
7	Игра «Перебежки»	1
8	Игра «Волк во рву»	1
9	Эстафета с мячами	1
10	Игра «К своим флажкам»	1
11	Повторение изученных игр	1
<b>Игры с элементами ритмической гимнастики</b>		
12	Игра «Воробьи и вороны»	1
13	Элементы основной гимнастики (общеразвивающие, строевые и прикладные упражнения)	1
14	Игра на развитие гибкости тела «Гимнасты»	1
15	Игра «Прыгающие воробушки»	1
16	Игра «Прыжки по полосам»	1
17	Соревнование «Лабиринт»	1
18	Игра «Два мороза»	1
19	Игры по выбору учащихся	1
20	Игра «Совушка»	1
21	Игра «Паровозик»	1
22	Повторение изученных игр	1
<b><u>Подвижные игры с элементами спортивных игр</u></b>		
23	Игра "Снайперы"	1
24	Игра "Перетягивание через черту"	1
25	"Эстафета с лазаньем и перелезанием	1
26	«Мини-футбол»	1
27	Игра «Кто точнее?»	1
28	Игра «Картошка»	1

29	Игра «День» и «Ночь»	1
30	Эстафета с мячом Бег по линиям	1
31	Игры по выбору учащихся	1
32	«Пионербол»	1
33	«Мини-футбол»	1
34	Повторение изученных игр	1

## 2.1.19. Рабочая программа внеурочной деятельности «Орлята России»

Пояснительная записка.

Рабочая программа данного учебного курса внеурочной деятельности разработана на основе программы развития социальной активности обучающихся начальных классов «Орлята России» Министерства просвещения Российской Федерации и Федерального государственного бюджетного образовательного учреждения «Всероссийский детский центр «Орлёнок»

и в соответствии с требованиями:

- Федерального закона от 29.12.2012 № 273 «Об образовании в Российской Федерации»;
- Приказа Минпросвещения от 31.05.2021 № 286 «Об утверждении федерального государственного образовательного стандарта начального общего образования»;
- Методических рекомендаций по использованию и включению в содержание процесса обучения и воспитания государственных символов Российской Федерации, направленных письмом Минпросвещения от 15.04.2022 № СК-295/06;
- Методических рекомендаций по уточнению понятия и содержания внеурочной деятельности в рамках реализации основных общеобразовательных программ, в том числе в части проектной деятельности, направленных письмом Минобрнауки от 18.08.2017 № 09-1672;
- Федеральных государственных образовательных стандартов начального и основного общего образования (2021г.)
- Стратегии развития воспитания в Российской Федерации на период до 2025 года, утвержденной распоряжением Правительства от 29.05.2015 № 996-р; СП 2.4.3648-20;
- СанПиН 1.2.3685-21;
- Основной образовательной программы от 31 августа 2022 г. приказ №60

Стратегические цели системы образования и воспитания призваны обеспечить «создание основы для устойчивого социально-экономического и духовного развития России, утверждение её статуса как великой державы в сфере образования, культуры, искусства,

науки, высоких технологий и экономики» (Национальная доктрина развития образования в РФ до 2025г.).

Внедрение программы «Орлята России» в практику общеобразовательных школ Российской Федерации позволяет решать одну из главных задач государственной политики в сфере образования – сохранение и развитие единого образовательного пространства России.

**Цель курса:** формирование у ребёнка младшего школьного возраста социальноценностных знаний, отношений и опыта позитивного преобразования социального мира на основе российских базовых национальных ценностей, накопленных предыдущими поколениями, воспитание культуры общения, воспитание любви к своему Отечеству, его истории, культуре, природе, развитие самостоятельности и ответственности.

**Задачи курса:**

1. Воспитывать любовь и уважение к своей семье, своему народу, малой Родине, общности граждан нашей страны, России.
2. Воспитывать уважение к духовно-нравственной культуре своей семьи, своего народа, семейным ценности с учётом национальной, религиозной принадлежности.
3. Формировать лидерские качества и умение работать в команде.
4. Развивать творческие способности и эстетический вкус.
5. Воспитывать ценностное отношение к здоровому образу жизни, прививать интерес к физической культуре.
6. Воспитывать уважение к труду, людям труда. Формировать значимость и потребность в безвозмездной деятельности ради других людей.
7. Содействовать воспитанию экологической культуры и ответственного отношения к окружающему миру.
8. Формировать ценностное отношение к знаниям через интеллектуальную, поисковую и исследовательскую деятельность.

**Главным принципом участия в Программе должно стать – всё делать вместе, сообща и делать для других! Вместе радости и удачи, вместе активное действие и увлекательное приключение!**

Учебный курс предназначен для обучающихся 1–4-х классов; рассчитан на 1 час в неделю. 1 классы – 33 часа, 2-4 классы – 34 часа в год

Построение курса внеурочной деятельности для 1 класса.

Первоклассники занимают особое место среди обучающихся начальных классов. Учитывая их физиологические, психологические и познавательные особенности развития, учителю необходимо первоначально решить вопросы, связанные с адаптацией

детей к учебному процессу. Поэтому вхождение в программу «Орлята России» знакомство с треками для ребят 1-го класса начинается со 2-й четверти.

Реализация программы «Орлята России» для детей со 2 по 4 классы начинается с первой четверти учебного года.

### Содержание курса внеурочной деятельности

Курс внеурочной деятельности представляет комплекс из занятий по 7-ми трекам Программы отдельно для 1, 2 и 3-4 классов. На последнем занятии трека возможно «свободное творчество учителя» в рамках того или иного трека, но с заданными целевыми установками для сохранения смыслов Программы. Последовательность треков, а также количество занятий в каждом треке для обучающихся в первом классе отличается от предлагаемых для остальной начальной школы.

### Содержание курса внеурочной деятельности для 1 класса

Трек «Орлёнок – Эрудит» 4 занятия

Ценности, значимые качества трека: познание

Символ трека – конверт-копилка.

Трек «Орлёнок – Эрудит» занимает первый месяц второй четверти. Именно к этому времени учебный процесс и все связанные с ним новые правила жизнедеятельности становятся для первоклассника более понятными. Данный трек позволит, с одной стороны, поддержать интерес к процессу получения новых знаний, с другой стороны, познакомить обучающихся с разными способами получения информации.

№	Тема	Содержание темы	Виды деятельности	Формы организации занятий
	«Кто такой эрудит?»	Введение в тему, мотивация, целеполагание. Знакомство с понятием «Эрудит»: лексическая работа – значения нового слова. Учитель организует обсуждение вопроса: как называют тех, кто много знает, тех, кто обладает большими знаниями? Для достижения цели занятия использует игровое взаимодействие с мультгероями.	Познавательная, игровая. Взаимодействие – групповое, фронтальное, индивидуальное.	просмотр мультфильма; решение ребусов, кроссвордов, загадок; танцевальный флешмоб.
	«Эрудит – это	Совместно с детьми	Познавательная,	диалог с детьми;



...	обсуждают и фиксируют качества, необходимые для того, чтобы стать и быть эрудитом. Через групповую работу учатся рассуждать и слушать другого, работать вместе, ценить знания. *Работа с конвертомкопилкой трека «Орлёнок – Эрудит».	игровая, проблемноценностное общение. Взаимодействие – групповое, фронтальное, индивидуальное.	работа в парах, высказывание детьми своей точки зрения; логические и интеллектуальные игры-минутки.
«Всезнайка»	Учимся узнавать главные качества эрудита, осознавать ценность умственного труда в жизни человека. Определяем значимость совместной работы. *Работа с конвертомкопилкой трека «Орлёнок – Эрудит».	Познавательная, игровая, проблемноценностное общение. Взаимодействие – групповое, фронтальное, индивидуальное.	повторение материала
«Встреча с интересным эрудитом – книгой	Выход в библиотеку (районная, школьная), совместно с библиотекарем знакомство с детскими энциклопедиями и другими интересными книгами, запись обучающихся в библиотеку.	Познавательная, проблемноценностное общение. Взаимодействие – групповое, фронтальное, индивидуальное.	посещение библиотеки; работа с книгой.
«Подведём итоги»	Смотрят фото или видео как проходил трек, открывают конверт-копилку анализируют результат, совместно составляют опорную схему: чему научились, что узнали	Познавательная, проблемноценностное общение. Взаимодействие – групповое, фронтальное, индивидуальное	работа в парах; просмотр фото/видео; составление и использование опорных схем.

#### Трек «Орлёнок – Доброволец» 4 занятия

Ценности, значимые качества трека: милосердие, доброта, забота.

Символ трека – Круг Добра

Реализация трека проходит для ребят 1-х классов осенью, но его тематика актуальна круглый год. Важно, как можно раньше познакомить обучающихся с понятиями «доброволец», «волонтер», «волонтерское движение». Рассказывая о тимуровском движении, в котором участвовали их бабушки и дедушки, показать преемственность традиций помощи и участия. В решении данных задач учителю поможет празднование в России 5 декабря Дня волонтера.

№	Тема	Содержание темы	Виды деятельности	Формы организации занятий
	«От слова к делу»	Введение в тему. Мотивация, целеполагание. Знакомство с понятиями «Добро. Доброволец и волонтер. Добровольчество»: лексическая работа – значения новых слов. На занятии прослушивают песню или просмотр отрывка мультфильма «Если добрый ты», чтение рассказа «Просто старушка» для того, чтобы помочь детям охарактеризовать те или иные поступки, действия, сделать выводы. Можно использовать психологический прием: «Ребята, прижмите свои ладошки к сердцу, закройте глаза, улыбнитесь, подумайте о чём-то добром. Кто готов, откройте глаза. Прикоснитесь ладошками к своему соседу, пожелайте друг другу всего самого хорошего». Символ волонтерства – приподнятая рука с раскрытой ладонью и сердцем. *Работа с символом трека «Орлёнок – Доброволец» - Кругом Добра.	Познавательная, проблемно-обобщающая. Взаимодействие – групповое, фронтальное, индивидуальное.	прослушивание песни или просмотр мультфильма; анализ рассказа; танцевальный флешмоб
	«Спешить на помощь безвозмездно»	Важно с детьми прийти к пониманию того, что в их силах делать добрые дела. Вместе их придумать, обсудить, решить, что можно сделать уже в ближайшее время. Знакомству детей с понятиями «добра» и «добровольчества» способствует решение ими кейсов, или проблемных ситуаций. Работая в микрогруппах, дети погружаются в проблемы, касающиеся темы добровольчества, анализируют, примеряют на себя разные роли и	Познавательная, проблемно-обобщающая. Взаимодействие – групповое, фронтальное, индивидуальное.	участвуют в игре; решение кейсов; создание «Классного круга добра»; танцевальный флешмоб.

		ситуации. Деятельность в микрогруппах по 3 человека позволяет увидеть и услышать разные мнения и точки зрения. *Работа с символом трека «Орлёнок – Доброволец» - Кругом Добра.		
	«Совместное родительское собрание «Наша забота!»	Совместное обсуждение с родителями и детьми: Как делать добро для бабушек и дедушек? (родным, соседям) Что значит быть добрым рядом с ними? Обучающиеся становятся соучастниками коллективного благородного дела. Важным моментом является то, что родители «включаются» и совместно с детьми и педагогом выбирают то доброе дело, которое им по силам. Дети на примере своих родителей учатся тому, как распределять роли, выполнять поручения, вести конструктивные разговоры - то есть, работе в команде во благо добра. *Работа с символом трека «Орлёнок – Доброволец» Кругом Добра.	Познавательная, проблемно-обобщающая. Взаимодействие – групповое, фронтальное, индивидуальное.	обсуждение вопросов; мероприятия на сплочение не только для детей, но и для родителей.
	«Доброволец – это доброе сердце»	Встреча с гостем, который достиг успехов в области добровольчества. *Работа с символом трека «Орлёнок – Доброволец» - Кругом Добра Дополняют «Классный круг добра» впечатлениями о встрече.	Познавательная, проблемно-обобщающая. Взаимодействие – групповое	встреча с волонтером; интервью - беседа.
	«Подведём итоги»	*Работа с символом трека «Орлёнок – Доброволец» Творческая работа «Классный круг добра». Дополняем качествами добровольца (выбирая из: милосердный, злой, отзывчивый, вредный...) Просмотр видео/слайд-шоу о том, как прошёл трек, чем запомнился и что доброго смогли сделать для других.	Познавательная, проблемно-обобщающая. Взаимодействие – групповое, фронтальное, индивидуальное.	просмотр фото/видео; обсуждение хода трека; участие в игре; участие в флешмобе.

### Трек «Орлёнок – Мастер» – 4 занятия

#### Ценности, значимые качества трека: познание

## Символ трека – Шкатулка мастера

В рамках данного трека дети знакомятся с тезисом, что можно быть мастерами в разных сферах деятельности, в разных профессиях. Сроки реализации трека «Орлёнок – Мастер» поделены на два временных промежутка: во время первой части трека дети – активные участники Мастерской Деда Мороза: готовят класс и классную ёлку к новогоднему празднику / участвуют в новогоднем классном и школьном празднике. Вторая часть трека определена для знакомства с лучшими мастерами своего дела и различных профессий (на уровне региона или страны); посещения мест работы родителей-мастеров своего дела, краеведческих музеев и пр.

№	Тема	Содержание темы	Виды деятельности	Формы организации занятий
	«Мастер – это ...»	Введение в тему, мотивация, целеполагание. Знакомство с понятием «Мастер»: лексическая работа – значения нового слова Работа в парах – расскажите о своих родителях - мастерах своего дела друг другу. («Моя мама мастер своего дела. Она ...»). Блиц-высказывания ребят: «Я узнал, что у Никиты мама повар. Она мастер готовить салаты» ...) Пробуем себя в роли мастера – Что может делать мастер? Хотите попробовать себя в роли мастера? Обсуждаем, придумываем, делаем простое оригами, дорисовываем, создаем коллективную работу по объединению оригами в единый смысловой сюжет, после чего организовывается творческое выступление учащихся. Подводим итоги: кто такой мастер? Кто может быть мастером? Какими мы были мастерами? Что нужно сделать нам, чтобы стать мастерами? Как мастер создаёт свою работу – «придумывает, делает/ создаёт, показывает и радуется других. *Работа с символом трека- Шкатулкой мастера.	Познавательная, досугово-развлекательная, художественно-творчество, проблемно-ценностное общение. Взаимодействие – групповое, фронтальное, индивидуальное.	прослушивание стихотворения; просмотр мультфильма. Обсуждение вопросов. изготовление оригами; танцевальный флешмоб.
	«Мастерская Деда Мороза...»	Реализуем нашу идею (учитель выстраивает занятие на основе этапов коллективно-творческой деятельности). *Работа со шкатулкой трека «Орлёнок – Мастер» В шкатулку вкладываем итоги дела – анализ КТД, можно	Познавательная, досугово-развлекательная, художественно-творчество, проблемно-	отгадывание загадок; деление на группы; танцевальный флешмоб.

		снять видео с впечатлениями ребят. Ребятами под руководством педагога осуществляется изготовление одной большой новогодней гирлянды – для создания новогоднего настроения в классе и чувства коллектива среди обучающихся – идея «одной большой командой делаем общее дело.	ностное общение. Взаимодействие – групповое, фронтальное, индивидуально.	
	«Класс мастеров»	Основной посыл данного занятия – реализация идей по украшению класса или классной ёлки, знакомство с историей новогодних игрушек в России, праздника Нового года в целом. Обучающиеся продолжают создавать себе атмосферу праздника, волшебства своими силами. Отличительной чертой является то, что дело реализуется всеми обучающимися под руководством педагога – дети выдвигают свои предложения, идеи, инициативы. *Работа с символом трека – Шкатулкой мастера. В шкатулку вкладываем идеи по созданию праздника Нового года, игрушки, подарки, сделанные стараниями ребят.	Познавательная, художественное творчество. Взаимодействие – групповое, фронтальное, индивидуально.	реализация идей по украшению класса/классной ёлки; знакомство с историей новогодних игрушек.
	«Классная ёлка»	Данное занятие отводится для самого праздника Нового года. Классный коллектив своими силами, идеями, инициативами, с поддержкой педагога и родителей устраивают Новый год на свой лад, соблюдая придуманные ими же традициями. Приглашаются родители, которые становятся зрителями творческих успехов своих детей: актёров, декораторов, художников, костюмеров, сценаристов. Праздник от самого начала до конца пропитан Познавательная, художественное творчество. Взаимодействие – групповое, фронтальное, индивидуальное. украшение классной ёлки; знакомство с историей Нового года. 28 гордостью за свой класс и	Познавательная, художественное творчество. Взаимодействие – групповое, фронтальное, индивидуально.	украшение классной ёлки; знакомство с историей Нового года

		себя как организатора. *Работа с символом трека – Шкатулкой мастера. В шкатулку вкладываем фотографии праздника Нового года, подарочки, открытки – всё, созданное детьми.		
	«Новогоднее настроение»	Занятие – подведение итогов трека. Смотрят видеоролик / слайд-шоу, демонстрирующие процесс прохождения трека, обучающиеся делятся впечатлениями, мнениями. *Работа с символом трека – Шкатулкой мастера. В шкатулку вкладываем (например) идеи на будущий год.	Познавательная, художественное творчество. Взаимодействие – групповое, фронтальное, индивидуальное.	просмотр фото/видео - анализ результатов; составление опорной схемы.

### Трек «Орлёнок – Спортсмен» – 5 занятий

**Ценности, значимые качества трека: здоровый образ жизни**

**Символ трека – ЗОЖик (персонаж, ведущий здоровый образ жизни)**

Время для реализации этого трека обусловлено необходимостью усилить двигательную активность детей, так как к середине учебного года накапливается определённая физическая и эмоциональная усталость от учебной нагрузки. Надеемся, что дополнительные физкультурно-оздоровительные мероприятия, в том числе, позволят снизить заболеваемость детей, что актуально в зимний период.

№	Тема	Содержание темы	Виды деятельности	Формы организации занятий
	«Утро мы начнём с зарядки»	Введение в тему, мотивация, целеполагание. Знакомство с понятием «Орлёнок – Спортсмен»: лексическая работа – значения нового слова. Что такое здоровый образ жизни, из чего он состоит, почему это важно. *Работа с символом трека «Орлёнок – спортсмен» Создаем визуальный образ человека, ведущего здоровый образ жизни, дописывая к нему ответы детей. Учитель должен	Познавательная, игровая, проблемноценностное общение, физкультурноспортивная. Взаимодействие – групповое, фронтальное, индивидуальное.	танцевальная зарядка; введение образа ЗОЖика; работа в парах.

		<p>обратить внимание на слова детей о зарядке. Говорим о важности зарядки для человека в любом возрасте. Далее обязательно каждая группа по ЧТП должна показывать на уроках, переменах минизарядки, которые придумывает сама. Дети совместно с педагогом придумывают традиционную утреннюю зарядку, как для школы, так и для дома. Обязательно: создаём памятку с упражнениями, дети забирают её домой. *Работа с символом трека «Орлёнок – спортсмен».</p>		
«Сто затей для всех друзей»	<p>Вспоминаем первое занятие. Что получилось сделать дома? Актуализация полезности физкультминуток на уроках и переменах, предложение сделать зарядку утренней традицией. Знакомство с подвижными играми и площадками, где можно в них играть. Осознание детьми идеи, что зарядка может быть весёлой и энергичной. *Работа с символом трека «Орлёнок – спортсмен» – фиксируем подвижные игры.</p>	<p>Познавательная, игровая, проблемноценностное общение. Взаимодействие – групповое, фронтальное, индивидуальное.</p>	<p>весёлая физкультминутка обсуждение вопроса участие в подвижных играх встреча с ЗОЖиком танцевальная зарядка.</p>	
«Весёлые старты»	<p>Спортивные соревнования. Используем плакаты, кричалки. Смена ролей при выполнении этапов: команда каждый раз решает, кто</p>	<p>Познавательная, игровая. Взаимодействие – групповое, фронтальное, индивидуальное.</p>	<p>участие в весёлых стартах проба спортивных ролей детьми.</p>	

		из числа команды будет судить этот этап, кто поможет педагогу с реквизитов. *Работа с символом трека «Орлёнок –спортсмен»: фиксация мысли, что спортивные игры для всех: и для спортсменов, и для болельщиков, и для судей, и для зрителей.		
«Самые спортивные ребята моей школы»	Встреча – подарок с выдающимися спортсменами школы (3-4 действующими учениками спортсменами и школы). Гости расскажут детям, что необходимо для того, чтобы быть талантливым спортсменом, какие награды можно получить, о тех российских спортсменах, которые являются примером не только для них, но и для многих таких же ребят. *Работа с символом трека «Орлёнок – спортсмен» Фиксация вывода о том, что нужно, чтобы стать профессионалом в спорте.	Познавательная, проблемноценностное общение. Взаимодействие – групповое, фронтальное, индивидуальное.	рассказа спортсмена школы интервью беседа со спортсменами.	
«Азбука здоровья»	Подведение итогов. Дети рассматривают фото или видео, как проходил трек, по опорной схеме анализируют и дополняют правила организации подвижных игр, проигрывают новую игру. *Работа с символом трека «Орлёнок – спортсмен». Составляют «Азбуку	Познавательная, игровая. Взаимодействие – групповое, фронтальное, индивидуальное.	просмотр фото/видео; анализ/дополнение правил подвижных игр.	



	здоровья» – тезисно записывают мысли о том, что нужно чтобы быть здоровым.		
--	--	--	--

### Трек «Орлёнок – Хранитель исторической памяти» – 4 занятия

**Ценности, значимые качества трека: семья, Родина**

**Символ трека – альбом «Мы - хранители»**

В рамках трека происходит ценностно-ориентированная деятельность по осмыслению личностного отношения к семье, Родине, к своему окружению и к себе лично. Ребёнок должен открыть для себя значимость сохранения традиций, истории и культуры своего родного края через понимание фразы «Я и моё дело важны для Родины». Основная смысловая нагрузка трека: Я – хранитель традиций своей семьи, Мы (класс) – хранители своих достижений, Я/Мы – хранители исторической памяти своей страны. Решению задач трека способствует празднование Дня защитника Отечества, Международного женского дня и других праздников.

№	Тема	Содержание темы	Виды деятельности	Формы организации занятий
	«Орлёнок – хранитель исторической памяти»	Введение в тему, мотивация, целеполагание. Знакомство с понятием «Хранитель»: лексическая работа – значения нового слова. Кто может быть хранителем? Что можно хранить? Для кого хранить? Зачем хранить? Как и где хранить? *Работа с символом трека – альбомом Хранителей исторической памяти. – ответы на вопросы собираем в альбом «Мы-хранители». Учимся работать в парах /группах. Возможна помощь наставникастаршеклассника. Дети делают выводы о важности сохранения знаний и материалов об исторической памяти и транслирования её будущим поколениям. Получают ответ на главный вопрос: «Как можно сохранить историческую память?». Проба внести себя в	Познавательная, игровая, проблемноценностное общение. Взаимодействие – индивидуальное, групповое, фронтальное.	обсуждение вопросов; просмотр презентации, старых фотографий; работа в паре; просмотр видео о культурных и исторических ценностях региона/страны; историческое фотографирование. На занятии происходит различная деятельность: работа в парах по изучению данных в детской энциклопедии, просмотр познавательного видеоролика об историческом и культурном богатстве своего региона/своей страны, просмотр фотографий о

		историю класса/школы через фотографирование. *Работа с символом трека «Орлёнок – Хранитель исторической памяти» (альбом): вкладываем идеи по сохранению исторической памяти региона, страны.		прошлом, старине.
	«История школы – моя история»	Данное занятие позволяет обучающимся ощутить себя как ученика именно этой школы, носителя идей, традиций школы, в которой обучаются – самоидентификация себя как ученика школы. Занятие отведено на знакомство со школой, где обучаются дети: историей, традициями, героями, выдающимися людьми, которыми гордится школа. Ключевой момент знакомства состоит в том, что оно происходит в виде игры по станциям, где ребята выполняют различные задания и путешествуют по школе, знакомясь с её работниками в том числе. Такой формат занятия позволит не только достичь поставленных целей, но и пробудить в детях чувство гордости за школу. *Работа с символом трека «Орлёнок – альбомом Хранителей исторической памяти»: вкладываем опорные схемы по результатам игры по станциям.	Познавательная, игровая, проблемноценностное общение. Взаимодействие – индивидуальное, групповое, фронтальное	пение в караоке; участие в игрепутешествии; подведение итогов через игровой приём
	«Поход в музей»	Занятие посвящено знакомству с музеями – школьным, городским, районным. Обучающиеся с помощью экскурсовода знакомятся с экспонатами, историей музея - познают свой родной город, край.	Познавательная, проблемноценностное общение. Взаимодействие – групповое	экскурсия

		*Работа с символом трека «Орлёнок – Хранитель исторической памяти» (альбом): дополняем альбом информационными карточками, сделанными детьми, о том, что было увидено в музее.		
	«Поход в музей»	Занятие посвящено знакомству с музеями – школьным, городским, районным. Обучающиеся с помощью экскурсовода знакомятся с экспонатами, историей музея - познают свой родной город, край. *Работа с символом трека «Орлёнок – Хранитель исторической памяти» (альбом): дополняем альбом информационными карточками, сделанными детьми, о том, что было увидено в музее.	Познавательная, проблемноценностное общение. Взаимодействие – групповое.	экскурсия
	«Историческое чаепитие»	К ребятам в класс приходят наставники и учитель истории старших классов (экскурсовод-краевед, историк, родитель-знаток истории). Актуализация полученной на предыдущих встречах информации. Дети за чашкой чая задают интересующие их вопросы по истории и событиям в России. Гости отвечают. Также гости могут задать вопрос ребятам. Самый лучший вопрос поощряется гостями. *Работа с альбом Хранителя, подведение итогов: Впечатления и пожелания гостей заносятся в альбом. Дети, которые умеют писать, также могут оставить записи о своих впечатлениях.	Познавательная, проблемноценностное общение. Взаимодействие – групповое, фронтальное	Чаепитие; встреча с приглашёнными гостями.

## Трек «Орлёнок – Эколог» – 4 занятия

Ценности, значимые качества трека: природа, Родина

Символ трека – Рюкзачок эколога

Погодные условия в момент реализации трека «Орлёнок – Эколог» позволяют проводить мероприятия за пределами здания школы с выходом на природу. Есть возможность использования природных материалов при изготовлении поделок, проведения акций с посадками деревьев, уборке мусора в рамках экологического субботника и пр.

№	Тема	Содержание темы	Виды деятельности	Формы организации занятий
	«ЭКОЛОГИЯ»	Введение в тему. Мотивация, целеполагание. Знакомство с понятиями «Экология. Эколог»: лексическая работа – значения новых слов. Обсуждение по вопросам: кто должен беречь природу и заботиться о ней? Просмотр мультфильма «Давайте вместе украшать природу» направляет рассуждения детей к идеям по защите и украшению окружающей среды – первым элементарным шагам в экологию. *Работа с Рюкзачком трека «Орлёнок – Эколог» Вкладываются знаки, характеризующие бережное обращение к природе.	Познавательная, игровая. Взаимодействие – групповое, фронтальное, индивидуальное.	словесная игра; работа в парах; работа с визуальным образом; подвижная игра; сбор рюкзакаэколога; участие в игре, просмотр мультфильма.
	«Каким должен быть настоящий эколог?»	Мотивация: видеофильм красота природы России. Как сохранить? Уберечь? *Работа с символом трека – Рюкзачком эколога. Составляем правила эколога. Определяют качества эколога. (добавляем в Рюкзачок). Посредством игр обучающиеся знакомятся с «визитками» природы:	Познавательная, игровая, проблемноценностное общение. Взаимодействие – групповое, фронтальное, индивидуальное.	коллективное обсуждение участие в игровом упражнении; дополнение рюкзака эколога; работа в группах; отгадывание загадок; работа с карточкой

		следами животных, пением птиц, описанием особо распространённых растений и животных. *Работа с символом трека Рюкзачком эколога. Анализ: дополняем рюкзачок эколога.		
	«В гости к природе»	Данное занятие отводится для экскурсии (в ботанический сад, в лес, в музей). Дети в естественной среде наблюдают за природой, за её явлениями, особенностями, природными «знаками». *Работа с символом трека - Рюкзачком эколога: фиксируем полученную на экскурсии информацию	Познавательная, проблемноценностное общение. Взаимодействие – групповое, фронтальное, индивидуальное.	экскурсия
	«Мы друзья природе»	Данное занятие – интеллектуальнокреативная игра, посвящённая экологии и экологическому поведению обучающихся. Через игру обучающиеся отвечают на вопросы о том, что люди делают у нас в стране, чтобы сохранить природу; как понимать природу; как природа «говорит» с людьми, когда ей «плохо»? *Работа с символом трека Рюкзачком эколога: фиксируем «симптомы» болезни природы, устанавливаем взаимосвязь природаэкология-человек.	Познавательная, игровая, проблемноценностное общение. Взаимодействие – групповое, фронтальное, индивидуальное.	участие в игре работа в группах
	«Орлята – экологи»	Подводим итоги. Организация просмотра слайд-шоу или видео о том, как проходил трек, обсуждение того, как проходил трек, делают выводы об экологической культуре и поведении. Просмотр и обсуждение	Познавательная, проблемноценностное общение. Взаимодействие – групповое, фронтальное, индивидуальное.	просмотр фото/видео; дополнение «рюкзачка эколога»; просмотр мультфильмов.

	экологических мультфильмов о природе. *Работа с символом трека – Рюкзачком эколога: дополняем событиями и именами ребят, которые, по мнению класса, были лучшими в треке.		
--	--	--	--

**Трек «Орлёнок – Лидер» – 4 занятия**

**Ценности, значимые качества трека: дружба, команда**

**Символ трека – конструктор «Лидер»**

Трек является завершающим в учебном году, подводящим итоги участия первоклассников в Программе. Основными задачами являются оценка уровня сплочённости класса, приобретённых ребёнком знаний и опыта совместной деятельности в классе как коллективе.

№	Тема	Содержание темы	Виды деятельности	Формы организаци и занятий
	«Лидер – это ...»	Введение в тему, мотивация, целеполагание. Знакомство с понятием «Лидер»: лексическая работа – значения нового слова. От учителя звучит вопрос детям: кто со мной хочет в команду? Учимся работать в команде – знакомство с явлением лидерства через игру, учитель объясняет задание, учит детей слушать друг друга, показывает, как правильно такие задания выполнять, даёт ребятам подсказки, что нужно сделать при выполнении задания. Подведение итогов: Работа с конструктором «Лидер» (собираем понятие «лидер»)	Познавательная, игровая, проблемноценностное общение. Взаимодействие – групповое, фронтальное, индивидуально	участие в игре; заполнение чек- листа.
	«Я хочу быть лидером»	Обсуждение: кто может быть лидером? для чего быть лидером? Данное занятие подразумевает более глубокое усвоение детьми понятия лидера и лидерства в целом. А также здесь подробно разбираются качества лидера. Ключевая точка занятия – проведение педагогом социометрии для изучения атмосферы в классе: дружный коллектив или нет, для	Познавательная, игровая, проблемноценностное общение. Взаимодействие – групповое, фронтальное, индивидуальное.	участие в игре; прослушивание песни/просмотр мультфильма; обсуждение результатов; танец;

		<p>понимания педагогом, как в дальнейшем направлять и деятельность класса и выстраивать свою работу.</p> <p>*Работа с символом трека – конструктором «Лидер».</p> <p>Фиксируются качества лидера.</p>		<p>проведение игры;</p> <p>проведение социометрии</p>
	«С командой действую!»	<p>Данное занятие подразумевает выход за пределы класса. На большой просторной территории классный коллектив будет проходить испытания, направленные на сплочение и командообразование. В этой игре нет победителей. Она предназначена для того, чтобы улучшить эмоциональную атмосферу класса. Педагогу важно понимать, что для проведения игры ему необходимо дополнительная помощь коллег или старшеклассников/наставников.</p> <p>*Работа с конструктором.</p> <p>Выводы по игре «Команда».</p>	<p>Познавательная, игровая.</p> <p>Взаимодействие – групповое</p>	<p>Игра на командообразование по станциям «Команда».</p>
	«Как становятся лидерами?»	<p>Смотрят фото/видео как проходил трек. Подводят итоги, обращаясь к конструктору «Лидер». Встреча с администрацией школы по теме: «Традиции школы и ими гордится школа»; пресс-конференция со старшеклассником лидером; демонстрация классных достижений.</p> <p>*Работа с конструктором. Выводы по встрече с лидерами.</p>	<p>Познавательная, проблемноценностное общение.</p> <p>Взаимодействие – групповое, фронтальное.</p>	<p>Встреча, пресс-конференция</p>
	«Мы дружный класс»	<p>Выход детей с родителями, наставниками и классным руководителем на «выходной». Квест для сплочения коллектива класса, родителей и наставников, коллективные подвижные игры, выпуск итоговой КЛАССной газеты «Какими мы были и вот какими стали!»</p> <p>*Работа с конструктором. Выводы: Мы теперь лидеры! (Мы тоже лидеры)</p>	<p>Познавательная, игровая, проблемноценностное общение.</p> <p>Взаимодействие – групповое, фронтальное.</p>	<p>поход;</p> <p>подвижные игры;</p> <p>выпуск газеты.</p>

## Содержание курса внеурочной деятельности для 2 класса

### Трек «Орлёнок – Лидер» – 4 занятия

**Ценности, значимые качества трека: дружба, команда**

#### Символ трека – конструктор «Лидер»

В процессе реализации данного трека дети приобретают опыт совместной деятельности, что является необходимым в начале учебного года. Педагог может увидеть уровень сплочённости классного коллектива, сформировать детские микрогруппы для приобретения и осуществления опыта совместной деятельности и чередования творческих поручений.

№	Тема	Содержание темы	Виды деятельности	Формы организации занятий
	«Лидер – это ...»	Введение в тему, мотивация, целеполагание. Знакомство с понятием «Лидер»: лексическая работа – значение нового слова. От учителя звучит вопрос детям: кто со мной хочет в команду? Учимся работать в команде – играиспытание для команды учитель объясняет задание, учит детей слушать друг друга, показывает, как правильно такие задания выполнять, даёт ребятам подсказки, что нужно сделать при выполнении задания: построиться по росту, сыграть в игру «мяч по кругу» (мяч, имя, слово «Привет!)), «молекула», «имя хором» и др. Подведение итогов. *Работа с символом трека - конструктором «Лидер» (собираем качества лидера в виде опорной схемы).	Познавательная, игровая. Взаимодействие – групповое	Игра-испытание. Динамические паузы.
	«Я могу быть лидером!»	Повторение конструктора «Лидер». Работа в группах: назвать 1-3 известных лидеров нашей страны, ответить на вопросы: «почему их считают лидерами?», «какими качествами они обладают?» Если появляются новые качества, которых не было раньше в конструкторе «Лидер», то все вместе конструктор дополняем. А кто может быть лидером? (основная мысль: «лидером может быть каждый, и я могу») Повторение упражнений из первого занятия, но с условием, что теперь учитель помогает ребятам меньше, а они должны сами принимать решение и действовать. В конце занятия выполняется новое задание. И его выполнение анализирует уже весь	Познавательная, игровая, проблемноценностное общение. Взаимодействие – групповое.	Беседа. Игра-испытание. Динамические паузы.



		класс. *Работа с символом трека – конструктором Лидер. Подведение итогов. Диагностика: социометрия.		
	«Как стать лидером?»	Возвращаемся к конструктору «Лидер», где учитель заранее добавляет много новых качеств лидера как положительных, так и отрицательных. Вместе обсуждаем! Вместе убираем лишнее. Чтобы обладать этими качествами, что необходимо мне лично сделать? – обсуждаем в группах. Практикум «Пробую себя в роли лидера» – ребята получают роли или задания, им необходимо в своей микрогруппе (3-5 человек) организовать игру. Роль учителя: подсказать, направить, подбодрить. Следующим этапом группа проводит игру на весь класс. *Работа с символом трека – конструктором «Лидер». Общее подведение итогов: что получилось? С какими трудностями столкнулись, когда общались/работали в микрогруппе? Как стать лидером? (формулируем шаги к лидерству, дополняем их в конструктор).	Познавательная, игровая, проблемноценное общение. Взаимодействие – групповое.	Практикум «Пробую себя в роли лидера». Динамические паузы
	«С командой действовать готов!»	Введение ЧТП и развитие умения работать в команде. Что такое ЧТП (чередование творческих поручений)? Какие могут быть поручения? Как их можно выполнять? Делимся на команды. Оформляем наглядно. Тренинг – пробуем выполнить здесь и сейчас небольшие задания для микрогрупп. Дети получают первый опыт работы, за которую они ответственны. *Работа с символом трека - конструктором «Лидер». Добавляем в него такие качества как ответственность за порученное дело, умение держать в голове цель.	Познавательная, проблемноценное общение. Взаимодействие – групповое.	Работа по ЧТП: во 2 классе раз в неделю/месяц обязательно группы меняются, рассказывают о своей работе перед другими ребятами. Динамические паузы.
	«Верёвочный курс»	Верёвочный курс «Лидер» Привлечение наставников – старшеклассников, которые помогают в организации испытаний. Предполагается, что эти испытания помогут раскрыть лидерские качества в	Познавательная, игровая, досугово-развлекательная. Взаимодействие – групповое.	Верёвочный курс «Лидер»

		учениках. Дети учатся преодолевать свою неуверенность, учатся ставить цели. Мини-анализ своей деятельности после верёвочного курса по конструктору «Лидер». Дети учатся объективно оценивать себя, свои силы и возможности. Анализируют: что получилось и почему? что не удалось и почему? чего не хватило для того, чтобы было лучше?		
	«КЛАССный выходной»	Выход детей с родителями, наставниками и классным руководителем на «выходной». Квест для сплочения коллектива класса, родителей и наставников.	Познавательная, игровая, досугово-развлекательная. Взаимодействие-групповое.	Квест
	«Встреча с тем, кто умеет вести за собой»	Гость рассказывает, как важно быть ответственным перед людьми, что помогает ему быть лидером, вести за собой.	Познавательная, проблемно-ценностное общение. Взаимодействие – групповое.	Встреча с интересными людьми. Динамические паузы.
	«Мы дружный класс!»	Смотрят фото/видео как проходил трек. Подводят итоги, обращаясь к конструктору «Лидер». Каждая группа (по ЧТП) придумывает, готовит и показывает для ребят сюрприз. Вывод: мы дружный класс! Итоговая социометрия	Познавательная, игровая. Взаимодействие – парное, групповое.	Подведение итогов

### Трек «Орлёнок – Эрудит» – 4 занятия

**Ценности, значимые качества трека: познание**

**Символ трека – Конверт-копилка**

Трек «Орлёнок – Эрудит» занимает первый месяц второй четверти, которая отличается наличием различных олимпиад, интеллектуальных конкурсов, конференций и т.п. – в этот период дети знакомятся с разными способами получения информации, что необходимо для их успешной деятельности, в том числе познавательной. Именно в этот период учебного года у детей отмечается высокая мотивация и интерес к учёбе.

№	Тема	Содержание темы	Виды деятельности	Формы организации и занятий
	«Кто такой эрудит?»	Введение в тему, мотивация, целеполагание. Знакомство с понятием «Эрудит»: лексическая работа – значения нового слова. Закрепление понятия в интеллектуальной игре «Смекалка». Подведение итогов: складываем слова «эрудит – это	Познавательная, игровая. Взаимодействие: индивидуальное, парное.	Беседа. Интеллектуальная игра. Динамические паузы

		человек, который много знает, обладает информацией по самым разным вопросам». * Работа с символом трека - Конвертомкопилкой. Понятие вкладываем в конверт-копилку «Эрудита». Кто сегодня показал себя, как эрудит?		
	«Я – эрудит, а это значит...»	Разбираем интеллектуальные секреты эрудита – смекалка, ум, знание, любознательность, внимательность, увлечённость, изобретательность, коммуникабельность, эрудиция. Как их приобрести? (чтение, учеба, образование). Способы решения интеллектуальных задач «Один ум хорошо, а два лучше» (человек может думать над какой-либо задачей, но если у него будет ещё один помощник рядом, то совместно они смогут решить эту задачу гораздо лучше). Учимся работать в парах. Командная игра в паре «Кейс интеллектуальных игр «Всезнайки»: рисованные ребусы, пазлы, занимательные вопросы в стихах; ребусы, анаграммы, кроссворды, занимательные вопросы – поиск ответов в литературных источниках. Подведение итогов: сложно ли быть эрудитом? Что для этого необходимо? * Работа с символом трека - Конвертомкопилкой. Создаём опорную схему и вкладываем в конверт-копилку «Эрудита».	Познавательная, игровая. Взаимодействие парное.	Командная игра. Интеллектуальная игра. Динамические паузы
	«Развиваемся, играя!»	Методы активизации мозговой деятельности: упражнения на развитие логики, смекалки, задачи для интеллектуальной разминки. Учимся работать в парах и подбирать вопросы по теме игры. Выдвигаем способы запоминать, думать, узнавать. Игра «Хочу всё знать» - 1 вариант: интерактивная интеллектуальная игра – 4-5 станций – по принципу вертушки из различных областей знаний, где на каждой станции ответив, дети должны придумать свой вопрос из	Познавательная, игровая. Взаимодействие: групповое.	Интеллектуальная игра. Динамические паузы.

		<p>заданной области, ведущий станции фиксирует – вопрос, придуманный ребятами, вопрос должен войти в 4 занятие трека. - 2 вариант: фронтальная игра между парами с сигнальными карточками, кто быстрее найдет ответ и поднимет сигнальную карточку о готовности, обязательно придумывают интеллектуальные вопросы. Рефлексия: как сработали в парах? Определяем значимость совместной работы. *Работа с символом трека - Конвертомкопилкой Эрудита. Способы запоминания вкладываем в конверт- копилку.</p>		
	«ВоображариУМ»	<p>Как я сам могу расширить свои знания? Что для этого нужно сделать? Учимся работать в паре: интервью «Какие области знаний интересны моему соседу по парте?». Игровые упражнения на кругозор, фантазию, развитие воображения. Работа в группах (учимся работать в малой группе 2-3 человека) – приём «дорисовка геометрической фигуры до предмета» (на каждую пару даётся 40 геометрических фигур – треугольники квадраты, круги, прямоугольники). Презентуем результат работы в паре. Подводим итоги: как сработали в парах? Какие правила нужно соблюдать, чтобы работать в паре? * Работа с символом трека - конвертомкопилкой Эрудита. Результат вкладываем в конверт-копилку.</p>	<p>Познавательная, игровая. Взаимодействие парное.</p>	<p>Интервью. Интеллектуальная игра. Дорисовка геометрических фигур. Динамические паузы.</p>
	«Могу быть изобретателем»	<p>Презентация «10 великих открытий русских учёных». Дискуссии об изобретателях – всегда ли изобретения приносят пользу? Бывают ли изобретения бесполезные? Кто может быть изобретателем? и т.д. Учитель мотивирует детей придумать полезное «изобретение». Работа в группах по 3 человека. Изобретаем! Защита</p>	<p>Познавательная, проектная. Взаимодействие – групповое.</p>	<p>Беседа, дискуссия. Проектирование. Динамические паузы.</p>

		«изобретений». Анализ: Продолжи фразу: - сегодня я узнал...; - мне понравилось...; - моя команда...; - было неожиданно для меня. * Работа с символом трека - Конвертомкопилкой Эрудита. Дополняем конверткопилку советами о том, как надо работать в паре с другом.		
КТД «Что такое? Кто такой?»	Знакомимся с детскими энциклопедиями, интернетисточниками, которые помогут стать эрудитами. Детская энциклопедия для начальной школы «Что такое? Кто такой?» Игра-лото «Что такое? Кто такой?» с элементами КТД по областям знаний. Подводим итоги: где человек может узнать, научиться и т.д. Чему мы сами научились? Кого сегодня в нашем классе можно назвать эрудитом? * Работа с символом трека - Конвертомкопилкой Эрудита. Дополняем конверткопилку ответом на вопрос - где можно найти знания?	Познавательная. Взаимодействие – групповое.	Беседа. Интеллектуальная игра. Динамические паузы.	
Встреча с интересным эрудитом «Хотим всё знать»	Данное занятие отводится для очной встречи с личностью, которая воплощает в себе пример успешного человека в рамках изучаемого трека. Приглашенная гость может быть известным на городском, региональном, всероссийском уровне с учётом того, что он должен быть интересен детям данного возраста. * Работа с символом трека - Конвертомкопилкой Эрудит. Дополняем конверткопилку своими впечатлениями о встрече.	Познавательная.	Встреча с интересным и людьми. Динамические паузы.	
Итоги трека «На старте новых открытий»	Смотрят фото/видео как проходил трек. Открывают конверт-копилку, анализируют результат, совместно составляют опоры и размещают в классном уголке. Работа в парах: придумать и проиграть с ребятами конкурс/вопрос на эрудицию. Награждение и поощрение лучших ребят.	Познавательная, игровая.	Подведение итогов. Динамические паузы.	

## Трек «Орлёнок – Мастер» – 5 занятий

### Ценности, значимые качества трека: познание

#### Символ трека – шкатулка Мастер

В рамках данного трека дети знакомятся с пониманием того, что можно быть мастерами в разных сферах деятельности, в разных профессиях. Сроки реализации трека «Орлёнок-Мастер» поделены на два временных промежутка: во время первой части трека дети готовят новогодний спектакль, концерт или представление, вторая часть трека определена для знакомства с лучшими мастерами своего дела (на уровне региона или страны)

№	Тема	Содержание темы	Виды деятельности	Формы организации занятий
	«Мастер – это...»	Введение в тему, мотивация, целеполагание. Знакомство с понятием «мастер»: лексическая работа – значение нового слова. Работа по группам– привести из своей жизни примеры мастеров своего дела, ребята рассказывают друг другу («Моя мама мастер своего дела. Она ...»). Блиц-высказывания ребят: «Я узнал, что у Никиты мама повар. Она мастер готовить салаты» ...) Пробуем себя в роли мастера – Что может делать мастер? Хотите попробовать себя в роли мастера? Обсуждаем, придумываем, делаем простое оригами, дорисовываем, создаем коллективную работу «Наши младшие друзья», читаем выразительно стихи с инсценировкой. Подводим итоги: кто такой мастер? Кто может быть мастером? Какими мы были мастерами? Что нужно сделать нам, чтобы стать мастерами? Как мастер создаёт свою работу – «придумывает, делает/ создаёт, показывает и радуется другим». *Работа с символом трека - шкатулкой Мастера Сохраняем всё в шкатулке Мастера (определение, как мастер создает свою работу). В конце занятия учитель знакомит ребят с одним из мастеров родного края.	Познавательная, досугово-развлекательная; художественное творчество, проблемноценностное общение. Взаимодействие - парное, групповое.	Блицвысказывания. Создание коллективной творческой работы «Наши младшие друзья». Чтение и инсценировка стихотворений. Динамические паузы.
	«Мастерами славится Россия»	Презентация учителя о 10 самых известных мастерах России. Учимся придумывать: кто из вас хочет быть мастером? Какие этапы проходит мастер, чтобы показать людям своё	Познавательная, игровая. Взаимодействие – парное, групповое.	Создание идеи своего дела. Тренинг

		произведение (обращаемся к шкатулке мастеров). Разбивка на микрогруппы по 3-4 человека. Задание: предложить своё дело, которое покажет, что мы тоже можем быть мастерами. Работа по группам. Выдвижение идей. Выбор самой интересной. Записываем идею и кладем в шкатулку мастера. Учитель говорит о том, что на следующем занятии мы попробуем её реализовать. Тренинг «Мы мастера» – мы мастера петь, мы мастера танцевать (общий танец) и пр. Учитель использует видеосюжеты, записанные мастерами своего дела, чтобы детям было удобнее выполнять задания. Вывод: в России много мастеров своего дела и мы можем тоже стать мастерами. *Работа с символом трека – шкатулкой Мастера.		«Мы мастера». Динамические паузы
	«От идеи – к делу»	Реализуем нашу идею (учитель выстраивает занятие на основе этапов коллективнотворческой деятельности). *Работа с символом трека - шкатулкой Мастера. В шкатулку вкладываем какимлибо образом зафиксированные итоги дела – анализ КТД, можно снять видео с впечатлениям ребят.	Познавательная, социальное творчество. Взаимодействие – групповое.	КТД
	«Город Мастеров»	Игра по станциям «Город мастеров» с использованием различных направлений деятельности, одной из станций должна стать работа с пословицами о мастерах. *Работа с символом трека - шкатулкой Мастера. Подведение итогов: в шкатулку вкладываем пословицы и свои впечатления «Рейтинг популярности.	Познавательная, игровая. Взаимодействие – парное, групповое.	Игра по станциям «Город мастеров»
	«В гости к мастерам»	1 вариант: идём на экскурсию к мастерам (знакомимся с профессиональными мастерами – это может быть театр, музей, библиотека, дворец творчества и пр.) 2 вариант: родители/наставники демонстрируют своё мастерство ребятам. 3 вариант: мастеркласс от учителя «Делай как я, делай лучше меня!». На данном занятии ребятам можно предложить мастерклассы по развитию актёрских способностей: для развития мимики, речи, постановки голоса, угадыванию эмоций и пониманию друг друга посредством игры «Крокодил». *Работа с символом трека -	Познавательная, игровая. Взаимодействие – парное, групповое.	Экскурсия / мастер-класс

		шкатулкой– Мастера: какие профессии мастеров узнали за это время.		
	КТД «Классный театр»	Используя полученные знания и результаты предыдущих занятий создают под руководством учителя и по мотивам народных сказок миниспектакль. Рекомендуется записать процесс работы и презентации на видео, чтобы ребята позже могли посмотреть на себя со стороны, наблюдать за своими успехами.	Познавательная, игровая. Взаимодействие – парное, групповое.	Мини-спектакль
	«Мастер – это звучит гордо!»	Данное занятие отводится для очной встречи с личностью, которая олицетворяет успех по отношению к изучаемому треку. Приглашенный гость может быть известен на городском, региональном, всероссийском уровне с учётом того, что он должен быть интересен детям данного возраста.	Познавательная, проблемноценностное общение. Взаимодействие – парное	Встреча с интересными людьми. Динамические паузы.
	«Путь в мастерство» – подводим итоги.	Смотрят фото/видео как проходил трек. Открывают шкатулку Мастера, анализируют результат, совместно с учителем составляют опорную схему и размещают в классном уголке. Награждение и поощрение ребят.	Познавательная, игровая. Взаимодействие – парное, групповое.	Подведение итогов.

### Трек «Орлёнок – Доброволец» – 5 занятий

**Ценности, значимые качества трека: милосердие, доброта, забота**

**Символ трека – круг Добра**

Тематика данного трека актуальна круглый год. Проведение трека в данный временной период можно рассматривать, как эмоциональный пик всей Программы. Это создаст и поддержит общее настроение добра, взаимопонимания, удовлетворённости не только в рамках трека, но и в обычной жизнедеятельности детей. Учитель может обращаться к имеющемуся социальному опыту детей в любое время учебного года.

№	Тема	Содержание темы	Виды деятельности	Формы организации занятий
	«От слова к делу»	Введение в тему. Мотивация, целеполагание. Знакомство с понятиями «Добро. Доброволец и волонтер. Добровольчество.»: лексическая работа – значения новых слов. Почему люди хотят помогать? Смотрим и обсуждаем мультфильм «Рука помощи» – обсуждение (что происходит с сердцем мальчика? какими качествами должен обладать волонтер?) – рисование словесного	Познавательная, проблемноценностное общение. Взаимодействие – групповое	Просмотр мультфильма «Рука помощи». Динамические паузы.



		<p>портрета волонтера. Символ волонтерства – приподнятая рука с раскрытой ладонью и сердцем.</p> <p>*Работа с символом трека – кругом Добра. Создаем символ волонтерства (дети обводят свою ладонь и рисуют своё доброе сердце, все ладошки соединяют в круг Добра. «Классный круг добра») – с этим символом работаем на следующих занятиях.</p> <p>Коллективное обсуждение: какие добрые дела совершают волонтеры для других людей? Подведение итогов: слайд презентация от учителя с комментариями детей «Как волонтеры помогают?»</p>		
	«Спешить на помощь безвозмездно!»	<p>Волонтерское движение в России. Где помогают волонтеры и почему всем это важно. Виды волонтерства. Работа по группам – решение кейса «Как поступить в данной ситуации и что попросить в награду».</p> <p>Коллективное обсуждение. Вывод: настоящее волонтерство – это безвозмездно, это для других...</p> <p>*Работа с символом трека «Орлёнок – Доброволец». Дополняем «Классный круг добра» – безвозмездно, для других.</p> <p>Коллективное обсуждение – что мы можем сделать для других? Чем помочь? (фиксируем, выбираем одно из предложенных дел)</p>	<p>Познавательная, проблемное общение. Взаимодействие – групповое.</p>	<p>Решение кейса «Как поступить в данной ситуации и что попросить в награду».</p> <p>Динамические паузы</p>
	КТД «Создай хорошее настроение»	<p>Проведение одного из дел, предложенных детьми. КТД «Создай людям хорошее настроение» – плакат-сюрприз. *Работа с символом трека – кругом Добра Дополняем «Классный круг добра».</p>	<p>Познавательная, художественная. Взаимодействие – парное.</p>	<p>КТД «Создай людям хорошее настроение».</p> <p>Динамические паузы.</p>
	«С заботой о старших»	<p>Совместное обсуждение с родителями и детьми: Как делать добро для бабушек и дедушек (родных, соседей)? Что значит быть добрым рядом с ними? Рассказ учителя о «Фонде «Старость в радость».</p> <p>Совместная поздравительная открытка для старшего поколения<sup>4</sup>. *Работа с символом трека – дополняем «Классный круг добра»: проявляй доброту.... Учитель рассказывает родителям и детям об акции</p>	<p>Познавательная, проблемное общение. Взаимодействие – парное.</p>	<p>Беседа.</p> <p>Динамические паузы.</p>

		«Коробка храбрости5», о том, что необходима будет их помощь и пр. Данная работа может продолжиться в 3-4 классах, но уже в классе и без родителей.		
	КТД «Коробка храбрости»	КТД *Работа с символом трека: дополняют «Классный круг добра»	Познавательная, проблемноценностное общение. Взаимодействие – групповое	Коллективное творческое дело.
	КТД «Братья наши меньшие»	Как волонтеры помогают животным? – презентация от учителя с комментариями - дополнениями от детей. Коллективная работа: что мы можем сделать и как проявить заботу? Пригласить волонтеров из организации города – организовать встречу, поговорить о помощи тем, кто в ней нуждается. В зависимости от региона и климатических условий в данный временной период может быть ещё актуально изготовление кормушек для птиц. Тогда могут появиться добровольцы регулярно насыпать корм в кормушки. *Работа с символом трека: дополняют «Классный круг добра»	Познавательная, проблемноценностное общение. Взаимодействие – групповое.	Беседа. Динамические паузы.
	«Добровольцем будь всегда!»	Встреча с гостем, который достиг успехов в области добровольчества. *Работа с символом трека: дополняют «Классный круг добра» впечатлениями о встрече.	Познавательная, проблемноценностное общение. Взаимодействие – групповое	Встреча с интересными людьми. Динамические паузы.
	«Портрет добровольца»	*Работа с символом трека: создание коллективной работы «Классный круг добра». Дополняем качествами добровольца (выбирая из: милосердный, злой, отзывчивый, вредный...) Дополняем делами, которые ещё можем сделать – данные дела могут быть организованы в 3-4 классах, в треке «Орлёнок-Эколог» или в других треках. На ладошке, которую каждый ребёнок сделал для себя самостоятельно на одном из предыдущих занятиях, дети	Познавательная, проблемноценностное общение. Взаимодействие – групповое.	Беседа. Динамические паузы.

	дописывают, продолжая фразу «Быть добрым и заботиться о других - это ...»		
--	---	--	--

### Трек «Орлёнок – Спортсмен» – 5 занятий

**Ценности, значимые качества трека: здоровый образ жизни**

#### Символ трека - чек-лист

Время для реализации этого трека обусловлено необходимостью усилить двигательную активность детей, так как к середине учебного года накапливается определённая физическая и эмоциональная усталость от учебной нагрузки. Надеемся, что дополнительные физкультурно-оздоровительные мероприятия в том числе позволят снизить заболеваемость детей, что актуально в зимний период.

№	Тема	Содержание темы	Виды деятельности	Формы организации занятий
	«Утро начинай с зарядки – будешь ты всегда в порядке!»	Введение в тему, мотивация, целеполагание. Знакомство с понятием «Орлёнок - Спортсмен»: лексическая работа – значения нового слова. Что такое здоровый образ жизни, из чего он состоит, почему это важно. *Работа с символом трека: чек-листом. Создаем визуальный образ человека (или какого-либо персонажа), ведущего здоровый образ жизни, дописывая к нему ответы детей. Учитель должен обратить внимание на слова детей о зарядке. Работаем в группах – придумываем и показываем для ребят 1-2 упражнения для зарядки - одна группа – утреннюю; - вторая – в школе на перемене; - третья – если устал делать уроки дома; - четвертая группа – ... Говорим о важности зарядки для человека в любом возрасте. Далее обязательно каждая группа должна показывать на уроках, переменах минизарядки, которые придумывает сама. Дети предлагают упражнения для зарядки для дома, обязательно: 2 класс – 4-5 упражнений. Создаём памятку с упражнениями, дети забирают её домой. *Работа с символом трека «Орлёнок – спортсмен» Размещение 1-го пункта в чек-листе: «Я сделал(а) зарядку».	Познавательная, игровая, проблемно-оценочное общение, физкультурно-спортивная. Взаимодействие – парное, групповое.	Создание визуального образа человека, ведущего здоровый образ жизни. Танцевальная зарядка. Работа с чек-листом
	«Должен быть»	Начинаем занятие с комплекса	Познавательная	Беседа. Игра

режим у дня»	зарядки для дома. Говорим о режиме дня и значении двигательной активности. Игра «Победа над Великим Нехочухой»: просмотр м/ф «Нехочуха» (не до конца), обсуждение, в гости приходит Нехочуха. Он дает ребятам задания, которые они должны выполнить, убеждая его в том, что важно двигаться, что важно соблюдать режим и пр. В конце Нехочуха соглашается с ребятами. *Работа с символом трека – чек-листом. Вместе «голосуют за активный образ жизни, за режим дня» (досматривают мультфильм) Размещение 2-го пункта в чек-листе: «Я составил(а) план на день.	льная, игровая, проблемное общение. Взаимодействие – парное, групповое .	«Победа над Великим Нехочухой». Динамические паузы. Работа с чек-листом.
«О спорт, ты – мир!»	Учитель показывает и рассказывает о 10 великих спортсменах страны. Работа в группах – выбрать вид спорта, нарисовать его эмблему, придумать и показать одно из движений (или упражнение из этого вида спорта), придумать рассказ об этом виде спорта. Ребята рассказывают и показывают, учитель обязательно показывает фото Российского спортсмена (говорит, как его зовут, где он родился, каких результатов добился). *Работа с символом трека: размещение 3-го пункта в чек-листе – «Сегодня я был(а) особенно активным(ой) и много двигался(лась)».	Познавательная, игровая, проблемное общение. Взаимодействие – парное, групповое .	Работа в группах. Динамические паузы. Работа с чек-листом.
«Сто затей для всех друзей»	Вспоминаем 1-3 занятия. Что получилось сделать дома? Игра с элементами ТРИЗ: придумываем новый вид спорта. Минисоревнования по этим видам спорта. Как дома и где я могу играть в эти игры? Чему могу научить своих друзей? *Делаем фото с этими видами спорта и подписываем название. Презентация от учителя «Весёлые и необычные виды спорта в России». *Работа с символом трека: размещение 4-го пункта в чек-листе – «Я придумал(а) новую спортивную игру».	Познавательная, игровая, проблемное общение. Взаимодействие – парное, групповое .	Игра с элементами ТРИЗ. Работа с чек-листом.
«Готовимся к спортивным	Кто такой болельщик? Чем он «болен»? Роль болельщика? Как	Познавательная,	КТД «Плакат болельщика».

	состязаниям»	можно поддержать свою команду? КТД «Плакат болельщика» – формат А4 для каждой команды, придумывают, рисуют, защищают. Придумываем «кричалку». Лучшую разучиваем все вместе. Игра-обсуждение «Копилка болельщика» – показываем видеофрагменты поведения болельщиков (правильные и неправильные), обсуждаем их поведение и составляем правила болельщика. Видеообращение великого спортсмена (1-2 минуты), как ему помогли болельщики победить в соревнованиях. *Работа с символом трека: размещаем правила болельщика в классном уголке. Размещение 5-го пункта в чек-листе – «Я запомнил(а) новую кричалку»	игровая, проблемное общение. Взаимодействие – парное, групповое.	Игра-обсуждение «Копилка болельщика». Работа с чек-листом.
	Спортивная игра «У рекордов наши имена»	Спортивные соревнования. Используем плакаты, кричалки. *Работа с символом трека: размещение 6-го пункта в чек-листе – «Я принял(а) участие в соревнованиях».	Познавательная, игровая, проблемное общение. Взаимодействие – парное, групповое.	Спортивные соревнования. Работа с чек-листом
	«Быстрее! Выше! Сильнее!»	Встреча – подарок с интересными людьми из области спорта. Гости расскажут детям, что необходимо для того, чтобы быть профессиональным спортсменом. *Работа с символом трека: размещение 7-го пункта в чек-листе – «Я узнал(а), как стать профессионалом в спорте».	Познавательная, проблемное общение. Взаимодействие – парное	Встреча с интересными людьми. Динамические паузы. Работа с чек-листом.
	«Азбука здоровья»	Подведение итогов. Что важное для себя узнали? – обобщение по чек-листу. *Работа с символом трека: составляем азбуку здоровья (эта работа может быть продолжена на уроках окружающего мира, в рамках других треков, и обязательно в 3-4 классах.	Познавательная, игровая. Взаимодействие – парное, групповое.	Подведение итогов. Работа с чек-листом.

### Трек «Орлёнок – Эколог» – 4 занятия

## Ценности, значимые качества трека: природа, Родина

### Символ трека – рюкзачок Эколога

Погодные условия в момент реализации трека «Орлёнок – Эколог» позволяют проводить мероприятия за пределами здания школы с выходом на природу. Есть возможность использования природных материалов при изготовлении поделок, проведения акций с посадками деревьев, уборке мусора в рамках экологического субботника.

№	Тема	Содержание темы	Виды деятельности	Формы организации занятий
	«ЭКОЛОГИЯ»	Введение в тему. Мотивация, целеполагание. Знакомство с понятиями «Экология. Эколог»: лексическая работа – значения новых слов. Работа в парах. Собираем рюкзачок эколога, чтобы отправиться в путешествие по треку. Решаем, что и для чего туда необходимо положить. Обсуждаем классом. Формируем общий рюкзачок эколога. Игровое упражнение «Учимся понимать природу» (изобразить мимикой, жестами животных в тех или иных ситуациях). Вывод: эколог должен понимать окружающий мир. *Работа с символом трека - рюкзачком Эколога. Добавляем слово «понимание» в рюкзачок. И говорим о том, что на следующем занятии будем искать те качества, которыми должен обладать настоящий эколог.	Познавательная, игровая. Взаимодействие – парное, групповое.	Сбор рюкзака эколога. Игровые упражнения. Динамические паузы.
	«Каким должен быть настоящий эколог?»	Работа с качествами, которые необходимы экологу. Вспоминаем, что положили в рюкзачок эколога. На чем остановились на прошлой встрече? Игра «Экологическая ромашка» – дети разбиваются на микрогруппы по три человека, на столе лежат лепестки ромашки с качествами эколога: ответственность, наблюдательность, любознательность, забота и др. (на каждом столе разные качества). Необходимо обсудить и доказать всем ребятам, что это качество очень важное для эколога. По итогам выступления лепестки собираются в единую ромашку, добавляется лепесток «понимание». Просмотр экологического мультфильма и определение качеств настоящих	Познавательная, игровая, проблемное общение. Взаимодействие – парное, групповое.	Игра «Экологическая ромашка». Просмотр экологического мультфильма. Динамические паузы.

		экологов, которые увидели в героях б . Подводим итоги: кто такой эколог? Какими качествами он должен обладать? *Работа с символом трека – рюкзачком Эколога. Ромашка прикрепляется на рюкзачок.		
	«Мой след на планете»	Актуализация важности бережного отношения к природе и планете. Какие экологические проблемы есть в нашем регионе? Как мусор влияет на природу? Дидактическая игра из «Орлёнка»: что в мусорном ведре? Как уменьшить количество бытового мусора? Смотрим экологический мультфильм7 Что мы можем сделать для этого? В ходе обсуждения и предложений детей учителю важно вычленить высказывание: «можем сделать плакат с призывом не бросать мусор в природе». Коллективная работа с элементами КТД «Рисуем плакат «Не бросай мусор», формат А4, учитель делает копию/фото плаката. Дети могут их унести домой и разместить у себя дома, на подъезде и пр. *Работа с символом трека - рюкзачком Эколога: цветные плакаты складываем в рюкзачок Эколога. Вывод: что мы сделали сегодня очень важное? Как это может помочь планете?	Познавательная, игровая, проблемноценностное общение. Взаимодействие – парное, групповое.	Дидактическая игра из «Орлёнка»: что в мусорном ведре? Просмотр экологического мультфильма. Создание Динамические паузы.
	«Что должен знать и уметь эколог?»	Экскурсия/интеллектуальная игра Обсуждаем где разместили плакаты? Как отреагировали окружающие? Важность того, что сделали? - 1 вариант: экскурсия в экологический центр или на станцию юннатов города. - 2 вариант: игра «Знаю, умею» (опыт проведения исследований, наблюдение за природой, эксперимент с озвучиванием звуков животных, птиц, сравнение «природных» и «искусственных» звуков, работа с детской энциклопедией «Что такое? Кто такой?»). Подведение итогов. *Работа с символом трека - рюкзачком Эколога: дополняем рюкзачок эколога новыми знаниями - что должен знать эколог?	Познавательная, игровая, проблемноценностное общение. Взаимодействие – парное, групповое.	Экскурсия/интеллектуальная игра. Динамические паузы
	«Восхищаемся красивым»	Работаем над понимаем – эколог должен любить природу, через	Познавательная, игровая,	Создание картины

миром»	любовь рождается понимание, забота. Презентация от учителя «Удивительная природа России». Работа по микрогруппам с книгами, энциклопедиями, с использованием Интернета – подготовка короткого сообщения «Нас восхитило...!». КТД создаем картину из фрагментов «Красота моего родного края» – каждая группа получает фрагмент картины, который необходимо раскрасить. Собираем и обсуждаем полученный результат. Анализируем: «почему важно не только охранять, но и любоваться природой, видеть её красоту?» *Работа с символом трека - рюкзачком Эколога: дополнение в рюкзачок «надо любить, уметь видеть красоту вокруг».	проблемное общение. Взаимодействие – парное, групповое.	«Красота моего родного края». Динамические паузы.
«Экология на практике»	1 вариант. Экологический субботник. Сажаем деревья. Пересаживаем комнатные цветы. Ухаживаем за животными на станции юннатов. 2 вариант. Фотоохота «Природа и мы». 3 вариант. Просмотр и обсуждение экологических мультфильмов.	Познавательная, досугово-разлекательная. Взаимодействие – парное, групповое.	Экологический субботник/ фото-кросс/ просмотр экологических мультфильмов.
«Встреча с человеком, которого можно назвать настоящим экологом»	На занятия в рамках данного трека приглашается личность, добившаяся успехов в сфере изучения экологии, сохранении природы, растительного и животного мира.. Гость рассказывает ребятам о том, в чем заключается миссия эколога для окружающей среды. *Работа с символом трека - рюкзачком Эколога: в рюкзачок вкладываем свои впечатления о встрече.	Познавательная, проблемное общение. Взаимодействие - парное	Встреча с интересными людьми. Динамические паузы.
«Шагая в будущее - помни о планете»	Работа с рюкзачком эколога: достаём из рюкзачка понятия, смотрим фото/видео как проходил трек, рисунки – обсуждаем как прошел трек, создаём опорную схему по треку и размещаем в классном орлятском уголке. Смотрим мультфильм «Мальчик и Земля». Делаются выводы о роли эколога, о его роли для природы. Поощрения и награждения.	Познавательная, проблемное общение. Взаимодействие - парное, групповое.	Подведение итогов. Просмотр мультфильма.

**Трек «Орлёнок – Хранитель исторической памяти» – 5 занятий**  
**Ценности, значимые качества трека: семья, Родина**



## Символ трека – альбом «Мы – хранители»

Данный трек является логическим завершением годового цикла Программы. В рамках трека происходит ценностно-ориентированная деятельность по осмыслению личностного отношения к семье, Родине, к своему окружению и к себе лично. Ребёнок должен открыть для себя и принять значимость сохранения традиций, истории и культуры своего родного края. Основная смысловая нагрузка трека: Я – хранитель традиций своей семьи. Мы (класс) – хранители своих достижений. Я/Мы – хранители исторической памяти своей страны.

№	Тема	Содержание темы	Виды деятельности	Формы организации занятий
	«Орлёнок–Хранитель исторической памяти»	<p>Введение в тему, мотивация, целеполагание. Знакомство с понятием «Хранитель»: лексическая работа – значения нового слова. Кто может быть хранителем? Что можно хранить? Для кого хранить? Зачем хранить? Как и где хранить? Понятия собираем в альбом «Мы – хранители». Учимся работать в парах /группах. Возможна помощь наставникастаршеклассника.</p> <p>Отвечаем на вопросы: Что можно хранить дома, в городе, в регионе, в стране? Высказывания ребят. Из всех высказываний учитель выделяет важность сохранения фотографий. Показывает презентацию старых исторических фотографий России или родного края. Работа в парах: о чём могут рассказать фотографии? Почему важно их хранить в стране? В семье? Ребята обсуждают и предлагают, как можно сделать фото класса. Обсуждение идей классом. Историческое фотографирование всем классом (при возможности – печатаем фото сразу и вкладываем в альбом). *Работа с символом трека - альбомом Хранителя. Подведение итогов: хранитель – это... Понятия оформляем и собираем в альбом «Мы – хранители». Задание: принести фото исторического или просто</p>	<p>Познавательная, игровая, проблемноценностное общение. Взаимодействие – парное, групповое.</p>	<p>Работа в парах. Работа с альбомом.</p>

		события семьи, узнав о нём всю информацию.		
	«Хранитель семейных традиций»	Презентация от учителя «Их имена хранятся в истории России». Вспоминаем, используя альбом, что делали на предыдущем занятии. Учимся работать в микрогруппах (3 человека) и слышать друг друга – ребята рассказывают о семейном фото. Выбирают одного, кто подведет итоги для класса: «Никита нам рассказал, как они ходили в поход... Света о том, что дедушка научил ее кататься на велосипеде...». Педагог фиксирует опорную схему на карточках: Никита – ходили в поход, Света – кататься на велосипеде и др. Обобщаем всё сказанное и подводим итоги, что это важно помнить и знать. Данные схемы вкладываются в альбом (с ними можно поработать на уроках дополнив их, и обязательно продолжить работу в 3-4 классе). Обсуждаем: где ваши имена, события будут храниться? где вы храните добрые воспоминания о событиях своей семьи? *Работа с альбомом Хранителя, подведение итогов: продолжи фразу «Я хочу сохранить ...» (2 класс письменно)	Познавательная, игровая.	Работа в группах Обсуждение традиций Пополнение альбома.
	«Я храню традиции семьи, а значит, и традиции страны»	Вспоминаем и обобщаем первые два занятия: я – хранитель традиций семьи. Обсуждаем: я – семья – Россия – традиции и важность их сохранения. – какие традиции есть в России? Истинная традиция та, которая прошла через наше сердце (шествие Бессмертного полка, Масленица, Новый год и пр.). Определяем какой должна быть настоящая традиция: - общенародной; - доброй; - значимой для всех. Учимся работать в парах: обсуждаем какие настоящие традиции есть в России и регионе, делаем	Познавательная, игровая	Обсуждение вопросов Работа в парах

		Обсуждение вопросов Работа в парах 81 художественный коллаж из заготовок/вырезок «Традиции России». Коллажи вкладываем в альбом. *Поведение итогов: Обсуждаем, какие из этих традиций важны для самих ребят и почему?		
Кодекс «Орлёнка – хранителя»		Познавательная виртуальная экскурсия – смотрим мультфильм «Мульты-Россия9» (о стране, о регионе, о других городах). Анализируем и обсуждаем, что важно сохранить в России. Обсуждаем: что мы можем сделать, чтобы сохранить красоту родного края, родной страны. Составляем кодекс «Орлёнка – хранителя» (важно возвращаться к этому кодексу, обсуждать, как его выполняем, дополнять его). *Хранителя, подведение итогов: оформляем в альбом кодекс «Орлёнка –Хранителя»	Познавательная, игровая.	Познавательная виртуальная экскурсия Составление Кодекса
«Знать, чтобы хранить»		Познавательная играквест «Ключи истории» (возможно проведение в музеях города, в библиотеке, в общественном центре) с элементами поисковой деятельности – дети примеряют на себя роль хранителей и решают интеллектуальнотворческие задачи из области истории, культуры родного края. *Работа с альбомом Хранителя, подведение итогов.	Познавательная, игровая.	Познавательная игра. Работа с Альбомом
«Историческое чаепитие»		К ребятам в класс приходят наставники и учитель истории старших классов (экскурсоводкраевед, историк, родитель-знаток истории). Актуализация полученной на предыдущих встречах информации. Дети за чашкой чая задают интересующие их вопросы по истории и событиям в России. Гости отвечают. Также гости могут задать вопрос ребятам. Самый лучший вопрос поощряется гостями. *Работа с альбомом Хранителя, подведение итогов: Впечатление гостей	Познавательная.	Встреча-общение с гостями. Работа с Альбомом

		заносятся в альбом. Дети тоже могут оставить свои впечатления.		
	«Расскажи мне о России»	Диалог на равных с личностью, который добился успехов, отвечающих запросам трека «Орлёнок – хранитель исторической памяти». *Работа с альбомом Хранителя, подведение итогов.	Познавательная, проблемноценностное общение. Взаимодействие – парное	Встреча с интересными людьми. Динамические паузы.
	«Я – хранитель, мы – хранители»	Смотрят фото/видео как проходил трек. Перелистывают альбом, анализируют результат, размещают в классном уголке. Работа в парах: из доступных источников (книга, учебник, интернет, личных знаний) придумать исторический вопрос и задать его ребятам. Награждение и поощрение лучших ребят.	Познавательная, игровая. Взаимодействие – парное, групповое.	Подведение итогов.

### Содержание курса внеурочной деятельности для 3-4 классов

#### Трек «Орлёнок – Лидер» – 4 занятия

#### Ценности, значимые качества трека: дружба, команда

#### Символ трека – конструктор «Лидер»

В процессе реализации данного трека дети приобретают опыт совместной деятельности, что является необходимым в начале учебного года. Педагог может увидеть уровень сплочённости классного коллектива в начале учебного года, сформировать детские микрогруппы для приобретения и осуществления опыта чередования творческих поручений.

№	Тема	Содержание темы	Виды деятельности	Формы организации занятий
	«Лидер – это ...»	Введение в тему, мотивация, целеполагание. Знакомство с понятием «Лидер»: лексическая работа – значения нового слова. От учителя звучит вопрос детям: кто со мной хочет в команду Игра на командообразование. Анализируем: что получилось? Что не получилось? Кто выступил в роли лидера? Работаем в группах с конструктором «Лидер», собираем качества лидера, в виде опорной схемы. Игра на командообразование Анализ игры по конструктору «Лидер». Какие качества присущи лидеру? Что ещё необходимо лидеру? *Работа с конструктором. Подведение итогов: конструктор «Лидер» (собираем	Познавательная, игровая. Взаимодействие – групповое.	Игра на командообразование. Динамические паузы.

		качества лидера, как опорную схему)		
	«Я могу быть лидером!»	Повторение конструктора «Лидер». Работа в группах: назвать 1-3 известных лидеров нашей страны, почему их можно считать лидерами, какими качествами они обладают. Если появляются новые качества, которых не было раньше в конструкторе «Лидер», то конструктор дополняем. А кто может быть лидером? Лидером может быть каждый, и я могу! Тренинг на выявления лидера в команде (с чек-листами, где дети после каждого упражнения записывают, кто, по их мнению, был лидером). Тренинг должен содержать упражнения художественноэстетического содержания, интеллектуального, спортивного и т.п. *Работа с конструктором “Лидер” , подведение итогов. Подведение итогов: Видео от учителя «Интервью с лидером». Ответ на вопрос: «Какие качества помогли мне стать лидером? Обсуждаем: где может проявить себя, раскрыться лидер? Во всех ли ситуациях я могу быть лидером? В конструктор заносим опорную схему «Я могу быть лидером».	Познавательная, игровая, проблемноценностное общение. Взаимодействие – групповое.	Беседа. Тренинг на выявления лидера в команде. Видео «Интервью с лидером». Динамические паузы
	«В команде рождается лидер»	Возвращаемся к конструктору «Лидер», где учитель заранее добавляет много новых качеств лидера как положительных, так и отрицательных. Обсуждаем! Убираем лишнее. Чтобы обладать этими качествами, что необходимо мне лично сделать? – обсуждаем в группах. Обсуждаем положительные и отрицательные стороны лидерства. Введение ЧТП и развитие умения работать в команде. Что такое ЧТП (чередование творческих поручений? Какие могут быть поручения? Как их можно выполнять?) Делимся на команды. Оформляем наглядно. Тренинг – пробуем выполнить здесь и сейчас ЧТП. Дети получают первый опыт работы, за которую они ответственны. Дополняем конструктор «Лидер» – ответственность за порученное дело, умение держать цель. *Работа с конструктором. Общее подведение итогов: что получилось? Какие трудности встретили? Как стать	Познавательная, игровая, проблемноценностное общение. Взаимодействие – групповое.	Беседа. Тренинг. Динамические паузы

		лидером? (формулируем шаги к лидерству, дополняем их в конструктор)		
	«КЛАССный выходной»	Выход детей с родителями, наставниками и классным руководителем на «выходной». С целью для сплочения коллектива класса, родителей и наставников. Привлечение наставников обязательно – старшекласников, которые помогают в организации испытаний. Предполагается, что эти испытания раскроют лидерские качества в учениках. Дети учатся преодолевать себя, свои страхи, учатся ставить цели. Мини-анализ совместный с родителями, наставниками и детьми после верёвочного курса по конструктору «Лидер». Дети учатся объективно оценивать себя, свои силы и возможности. Анализируют, что получилось и почему? что не получилось и почему? чего не хватило для того, чтобы было лучше?	Познавательная, игровая, досугово-развлекательная. Взаимодействие – групповое.	Верёвочный курс
	«От идеи – к делу!»	По методике КТД работаем над созданием общего дела для других ребят (для 1-2 классов, в параллели, для родителей и пр.)	Познавательная, игровая, досугово-развлекательная. Взаимодействие – групповое	КТД
	КТД «Вместе мы сможем всё!»	Готовимся, проводим и анализируем (6 этапов коллективно-творческого дела по И.П. Иванову)	Познавательная, игровая, досугово-развлекательная. Взаимодействие – групповое.	КТД
	«Встреча с тем, кто умеет вести за собой»	Гость рассказывает, как важно быть ответственным перед людьми, что помогает ему быть лидером, вести за собой.	Познавательная, проблемно-ценностное общение. Взаимодействие – парное.	Встреча с интересными людьми. Динамические паузы.
	«Мы дружный класс!»	Смотрят фото/видео как проходил трек. Подводят итоги, обращаясь к конструктору «Лидер». Каждая группа (по ЧТП) придумывает, готовит и показывает для ребят сюрприз. Вывод: мы дружный класс! Итоговая социометрия.	Познавательная, игровая. Взаимодействие – парное, групповое.	Подведение итогов.

## Трек «Орлёнок – Эрудит» – 4 занятия

### Ценности, значимые качества трека: познание

#### Символ трека – конверт-копилка

Трек «Орлёнок-Эрудит» занимает первый месяц второй четверти, которая отличается высоким содержанием различных интеллектуальных олимпиад, конкурсов, конференций и т.п. – в этот период дети знакомятся с разными способами получения информации, что необходимо для их успешной деятельности, в том числе познавательной. Именно в этот период учебного года у детей отмечается наиболее высокая мотивация и интерес к учёбе.

№	Тема	Содержание темы	Виды деятельности	Формы организации занятий
	«Кто такой эрудит?»	Введение в тему, мотивация, целеполагание. Знакомство с понятием (повторения понятия) «Эрудит»: лексическая работа – значения нового слова – подобрать из предложенных вариантов определений наиболее точное и понятное самим ребятам. * Работа с символом трека - конверткопилкой: работаем, вкладываем понятие «эрудит», рисуем словесный портрет эрудита. Учимся работать в группах: Кто они самые известные эрудиты России? Игра «Лото» – соединить ФИ и портрет известного россиянина и в чем заключался его талант, открытия и пр. – Ломоносов М., Д. Менделеев, Н. Лобачевский, В. Вернадский, Л. Ландау, И. Павлов. Назвать качества, которые помогут стать эрудитом. Интеллектуальная игра «Вопрос от эрудита» - вопросы должны быть связаны с «Лото». *Работа с конверткопилкой трека «Орлёнок – Эрудит». Подведение итогов: кто сегодня показал себя, как эрудит?	Познавательная, игровая, проблемноценностное. Взаимодействие: групповое	Игра «Лото». Интеллектуальная игра «Вопрос от эрудита».
	«Я эрудит, а это значит...»	Повторяем интеллектуальные секреты эрудита – смекалка, ум, знание, любознательность, внимательность, увлечённость, изобретательность, коммуникабельность, эрудиция. Как их приобрести? (чтение, учеба, образование). Способы решения интеллектуальных задач – интеллект, логика, дедукция, интуиция. Учимся работать в парах: игра «Интеллектуальный кроссворд» с применением различных способов решения. *Работа с конверткопилкой трека «Орлёнок – Эрудит». Сложно ли быть эрудитом? Что для этого надо? Качества вкладываем в конверткопилку	Познавательная, игровая, проблемноценностное. Взаимодействие – групповое	Игра «Интеллектуальный кроссворд»

		«Эрудита». Опорную схему, начатую в 1-2 классах, дополняем и вкладываем в конверткопилку «Эрудита».		
	«Игра – это полезно и интересно»	Методы активизации мозговой деятельности: упражнения на развитие логики, смекалки, задачи для интеллектуальной разминки. Учимся работать в группах и подбирать вопросы по теме игры. Выдвигаем способы запоминать, думать, узнавать... Игра «Эврика» – за освоение способов запоминания и поиска информации, составления вопросов по интеллектуальным знаниям. - 1 этап игры – каждая группа детей подбирает вопрос учителю из доступных источников, учитель демонстрирует обучающимся как он ищет ответ на вопрос и отвечает ребятам. - 2 этап игры – учитель задаёт ребятам вопросы, они ищут ответ и отвечают. - 3 этап – дети задают вопрос друг другу. *Работа с символом трека - конвертомкопилкой Эрудита. Определяем значимость совместной работы. Способы запоминания вкладываем в конверткопилку.	Познавательная, игровая. Взаимодействие – групповое.	Игра «Эврика» .
	«Эрудит – это широкий кругозор»	Презентация «10 великих изобретений русских учёных» - как ученые расширяют свои знания. Как я сам могу пополнить свои знания? Что для этого нужно сделать? Знакомство с детской литературой, журналами, Интернет ресурсами, где можно найти знания. Заполняем по группам круг Знаний. Он поможет педагогу выявить интеллектуальные интересы детей, *Работа с конвертомкопилкой трека «Орлёнок – Эрудит». Вкладываем в конверткопилку. В конце года анализируем – что узнали и т.п. Учимся выдвигать идеи и планировать: для кого можно провести интеллектуальную игру, группа должна предложить идею по проведению интеллектуальной игры для ребят 1-2 класса. Обсуждаем идеи. Синтезируем все идеи в одну. Определяем план действий по подготовке. Распределяем обязанности. *Работа с конвертомкопилкой трека «Орлёнок – Эрудит». Подводим итоги: как сработали? Результат вкладываем в конверт-копилку.	Познавательная, игровая, проблемноценностное. Взаимодействие – групповое.	Презентация «10 великих изобретений русских учёных». Круг Знаний.
	«Твори! Выдумывай!»	Вспоминаем 4 занятие составляем план, что делали – решали для кого будем	Социальное творчество.	Работа в группах



	Пробуй!»	проводить, придумывали, обсуждали, планировали, распределяли. Готовим вопросы, оформление и т.д. Пробуем провести в своём классе. Анализируем. Вывод – КТД (вводится это понятие для ребят)- это... Дополняем план этапами подготовки и проведения КТД. В дальнейших треках пользуемся этим планом.	Взаимодействие: групповое.	
	КТД «Играй, учись и узнавай»	Повторяют этапы КТД на практике. Заполняя таблицу с проектированием нового КТД, его подготовкой, проведением, анализом. Проводим КТД для ребят 1-2 класса. *Работа с конвертомкопилкой Эрудита. В конверт-копилку вкладываем свои впечатления.	Социальное творчество. Взаимодействие – групповое.	КТД.
	Встреча с эрудитом «Хотим всё знать»	Данное занятие отводится для очной встречи с личностью, которая воплощает в себе успех в рамках изучаемого трека. Приглашенный гость может быть известен на городском, региональном, всероссийском уровне. Приглашаем с учётом того, что он интересен детям данного возраста. *Работа с конвертомкопилкой трека «Орлёнок – Эрудит». Дополняем конверткопилку своими впечатлениями о встрече.	Познавательная, проблемноценностное общение. Взаимодействие – парное	Встреча с интересными людьми. Динамические паузы.
	Итоги трека «На стартовых открытиях»	Смотрят фото/видео как проходил трек. *Работа с символом трека – конвертомкопилкой Эрудита. Открывают конверткопилку анализируют результат, совместно составляют «опорную схему» и размещают в классном уголке. Работа в парах: придумать и проиграть с ребятами конкурс/ вопрос на эрудицию. Награждение и поощрение лучших ребят.	Познавательная, игровая. Взаимодействие – парное, групповое.	Подведение итогов.

### Трек «Орлёнок – Мастер» – 5 занятий

**Ценности, значимые качества трека: познание**

**Символ трека – шкатулка Мастера**

В рамках данного трека детей знакомят с тезисом, что можно быть мастерами в разных сферах деятельности, в разных профессиях. Сроки реализации трека «Орлёнок-Мастер» поделены на два временных промежутка: во время первой части трека дети готовят новогодний спектакль, концерт или представление, вторая часть трека определена для знакомства с лучшими мастерами своего дела (на уровне региона или страны)

№	Тема	Содержание темы	Виды	Формы
---	------	-----------------	------	-------

			деятельности	организации занятий
	«Мастер – это...»	<p>Введение в тему, мотивация, целеполагание. Знакомство с понятием «мастер»: лексическая работа – значения нового слова. Работа по группам, задание: приведите из своей жизни примеры мастеров своего дела, ребята рассказывают друг другу («Моя мама мастер своего дела. Она ...»). Блицвысказывания ребят: «Я узнал, что у Никиты мама повар. Она мастер готовить салаты» ...Пробуем себя в роли мастера – Что может делать мастер? Хотите попробовать себя в роли мастера? Обсуждаем, придумываем, делаем коллективную творческую работу (возможные варианты: оригами, аппликация, нарисованная картина, раскрашивание и др.). Главная идея – ребята сами используют и показывают техники изготовления, которые им известны. Подводим итоги: кто такой мастер? Кто может быть мастером? Какими мы были мастерами? Как мастер создаёт свою работу – «придумывает, делает/создаёт, показывает и радуется других».</p> <p>*Работа с символом трека - шкатулкой Мастера. Сохраняем в шкатулке мастера определение, как мастер создает свою работу. В конце занятия учитель знакомит ребят со своим мастерством (я тоже мастер – рисовать, петь, делать ремонты...).</p>	<p>Познавательная, досугово-развлекательная, художественно-творческое, проблемно-ценностное общение. Взаимодействие – групповое</p>	<p>Блиц-высказывания</p>
	«Россия мастеровая»	<p>Презентация учителя о 10 самых известных мастерах родного края России. Учимся придумывать: кто из вас хочет быть мастером? Какие этапы проходит мастер, чтобы показать людям своё произведение (обращаемся к шкатулке Мастера). Учимся работать в группах. Разбивка на микрогруппы по 5 человек. Притча о мастерах (в методических рекомендациях) – обсуждаем, делаем вывод. КТД «Россия мастеровая» - 1 вариант: может быть в форме лото – город России на карте, чем славится, чему можем научиться – каждая</p>	<p>Познавательная, досугово-развлекательная, художественно-творческое, проблемно-ценностное общение. Взаимодействие – групповое</p>	<p>Презентация учителя о 10 самых известных мастерах родного края, России. КТД «Россия мастеровая»</p>

		<p>группа готовит сообщение. Коллективная карта страны. - 2 вариант: каждая команда получает конверт с заданием, в котором один из народных промыслов России. Необходимо распределиться в группе на пары и выполнить задание. Потом собраться вместе и подготовить рассказ о промысле. Презентовать другим группам. Задания: раскрасить правильно, подготовить сообщение по вопросам об истории промысла, рассказать выразительно стихотворение об этом промысле. Вывод: в России много мастеров своего дела и мы можем тоже стать мастерами. *Работа с символом трека - шкатулкой Мастера: выводы о важности работы вместе, на общее дело, помогать друг другу</p>		
	«Город Мастеров»	<p>Игра по станциям «Город мастеров» с использованием различных направлений деятельности, одной из станций должна стать знакомство с пословицами о мастерах. *Работа с символом трека - шкатулкой Мастера. Подведение итогов: в шкатулку вкладываем пословицы и свои впечатления «Рейтинг популярности»</p>	<p>Познавательная, игровая. Взаимодействие – парное, групповое</p>	<p>Игра по станциям «Город мастеров».</p>
	«В гости к мастерам»	<p>- 1 вариант: идём на экскурсию к мастерам (знакомимся с профессиональными мастерами – это может быть театр, музей, библиотека, дворец творчества и пр.). - 2 вариант: родители/наставники демонстрируют своё мастерство ребятам. - 3 вариант: мастеркласс от учителя «Делай как я, делай лучше меня!». На данном занятии ученикам можно предложить участие в мастер-классах по развитию актёрских способностей, для развития мимики, речи, постановки голоса, угадыванию эмоций и пониманию друг друга посредством игры «Крокодил». *Работа с символом трека - шкатулкой Мастера: какие профессии мастеров узнали за это время?</p>	<p>Познавательная, игровая. Взаимодействие - парное, групповое.</p>	<p>Экскурсия/мастер-класс</p>
	«От идеи – к делу»	<p>Учимся работать в группах, проектировать, идти к совместному результату, реализовывать. Работаем</p>	<p>Познавательная, игровая. Взаимодействие</p>	<p>Тренинг «Мы мастера</p>

		по этапам КТД. Предложите своё дело, которое покажет, что мы тоже можем быть мастерами. Работа по группам. Выдвижение идей. Выбор самой интересной и т.п. Тренинг «Мы мастера» – мы мастера петь, мы мастера танцевать (общий танец) и пр. видеосюжеты, записанные мастерами своего дела, чтобы детям было удобнее выполнять задания. *Работа с символом трека - шкатулкой Мастера. В шкатулку вкладываем итоги дела – исходя из анализа КТД, можно снять видео с впечатлениями ребят.	е – парное, групповое.	
	КТД «Мастер своего дела»	Реализуем в классе для себя или для ребят 1-2 класса (необходимо прописать для учителей, как это сделать)	Познавательная, игровая. Взаимодействие – парное, групповое.	КТД
	«Мастер – это звучит гордо!»	Данное занятие отводится для очной встречи с личностью, который является Мастером своего дела! Приглашенная персона может быть известной на городском, региональном, всероссийском уровне – по возможностям школы и фантазии учителя. С учётом того, что приглашаемая персона интересна детям данного возраста	Познавательная, проблемноценное общение. Взаимодействие – парное	Встреча с интересными людьми. Динамические паузы
	«Путь в мастерство» – подводим итоги	Смотрят фото/видео как проходил трек. Открывают шкатулку мастера, анализируют результат, совместно составляют опорную схему и размещают в классном орлятском уголке. Награждение и поощрение ребят	Познавательная, игровая. Взаимодействие – парное, групповое.	Подведение итогов.

### Трек «Орлёнок – Доброволец» – 5 занятий

**Ценности, значимые качества трека: милосердие, доброта, забота**

**Символ трека – круг Добра.**

Тематика данного трека актуальна круглый год. Проведение трека в данный временной период можно рассматривать, как эмоциональный пик всей Программы. Это создаст и поддержит общее настроение добра, взаимопонимания, удовлетворённости не только в рамках трека, но и в обычной жизнедеятельности детей. Учитель может обращаться к имеющемуся социальному опыту детей в течение всего учебного года.

№	Тема	Содержание темы	Виды деятельности	Формы органи
---	------	-----------------	-------------------	--------------

				зации заняты й
«От слова к делу»	Введение в тему. Мотивация, целеполагание. Знакомство с понятиями «Добро. Доброволец и волонтер. Добровольчество»: лексическая работа – значение новых слов <sup>10</sup> . Почему люди хотят помогать? Смотрим и обсуждаем мультфильм «Рука помощи» – обсуждение (что происходит с сердцем мальчика, какими качествами должен обладать волонтер) – рисование словесного портрета волонтера. Символ волонтерства – приподнятая рука с раскрытой ладонью и сердцем. *Работа с символом трека «Орлёнок – Доброволец» Создаем символ волонтерства (дети обводят свою ладонь и рисуют своё доброе сердце, все ладошки соединяют в круг добра «Классный круг добра») – с этим символом работаем на следующих занятиях. Коллективное обсуждение: какие добрые дела совершают волонтеры для других людей? Подведение итогов: слайд презентация от учителя с комментариями детей «Как волонтеры помогают?»	Познавательная, проблемноценностное общение. Взаимодействие – групповое.	Просмотр мультфильма «Рука помощи». Динамические паузы.	
«Спешить на помощь безвозмездно!»	Волонтерское движение в России. Где помогают волонтеры и почему всем это важно. Почему люди говорят волонтерам «спасибо»? Виды волонтерства. Работа по группам: 1. Решение кейса «Как поступить в данной ситуации и что попросить в награду?» Вывод – настоящее волонтерство безвозмездно, это для других... *Работа с символом трека: дополняем «Классный круг добра» – безвозмездно, для других. 2. Что лично я могу сделать для других? Составление списка добрых дел. *Работаем с символом трека: фиксируем перечень в круге добра. Рассказ учителя о самых известных волонтерах России (презентация).	Познавательная, проблемноценностное общение. Взаимодействие – групповое.	Работа по группам. Решение кейса «Как поступить в данной ситуации и что попросить в награду». Динамические паузы.	
КТД	Список добрых дел. Выбираем «Создай	Познавательная,	КТД	

	«Создай хорошее настроение»	хорошее настроение». Обсуждаем: Как можно создать хорошее настроение другим? Придумываем. Делимся на группы. КТД «Создай людям хорошее настроение» (через создание плаката-сюрприза, творческое выступление, сюрприза-открытки, организации игры или веселой фотосессии и т.д.) Минитренинг. Сюрприз от учителя. Учитель показывает ребятам, как можно и себе поднять настроение. Флешмоб «Хорошее настроение». *Работа с символом трека: дополняем «Классный круг добра» – дарим радость другим.	проблемноценное общение. Взаимодействие – групповое.	«Создай людям хорошее настроение». Минитренинг. Флешмоб «Хорошее настроение». Динамические паузы.
	«С заботой о старших»	Демонстрация детьми результатов КТД «Создай хорошее настроение». Совместное обсуждение с родителями и детьми: Как делать добро для бабушек и дедушек? (для родных, соседей) Что значит быть добрым рядом с ними? Рассказ учителя о «Фонде «Старость в радость». Совместная поздравительная открытка для старшего поколения. *Работа с символом трека: дополняем «Классный круг добра»: проявляй доброту... Учитель рассказывает родителям и детям об акции «Коробка храбрости», о том, что необходима будет их помощь. Обсуждаем и дополняем «Круг добра» вместе с родителями. «Коробку храбрости» оформляем и делаем на уроке «Технологии». Реализовываем придуманные идеи. *Работа с символом трека: дополняют «Классный круг добра».	Познавательная, проблемноценное общение. Взаимодействие – парное.	КТД «Создай хорошее настроение». Беседа. Акция «Коробка храбрости» Динамические паузы.
	Подготовка КТД «От идеи – к делу»	Привлечение к проведению КТД советников, наставников подростков: показывают примеры флешмобов. Напоминаем этапы подготовки КТД и по ним проектируем и организуем. Репетируем. Встречаемся с творческими группами других классов, договариваемся, организуем. Встречаемся с администрацией школы – договариваемся о месте, времени и др.	Познавательная, проблемноценное общение, художественное и социальное творчество. Взаимодействие – групповое.	КТД «Флешмоб»

КТД «Подари улыбку миру!»	Непосредственно проводим запланированное и уже разработанное с детьми коллективнотворческое дело. Совместно анализируем. *Работа с символом трека: дополняем «Круг добра» своими впечатлениями, фотографиями и пр.	Познавательная, проблемноценностное общение, художественное и социальное творчество. Взаимодействие – групповое.	КТД «Флеш моб»
«Добровольцы – это доброе сердце»	Встреча с гостем, который достиг успехов в области добровольчества. Дополняют «Классный круг добра» новой информацией, которую, возможно, узнали от гостя.	Познавательная, проблемноценностное общение. Взаимодействие – групповое.	Встреча с интересными людьми. Динамические паузы.
«Портрет добровольца»	*Работа с символом трека: коллективная работа «Классный круг добра». Дополняем качествами добровольца, выбирая из предложенного учителем перечня (милосердный, злой, отзывчивый, вредный) или составляют свой перечень качеств. Дополняем делами, которые ещё можем сделать – данные дела могут быть организованы в треке «Орленок-Эколог» или в других треках. На ладошках, которые дети изготовили самостоятельно на предыдущих занятиях, дописывают, продолжая фразу «Быть добрым и заботиться о других – это ...»	Познавательная, проблемноценностное общение. Взаимодействие – групповое.	Беседа. Динамические паузы.

### Трек «Орлёнок – Спортсмен» – 5 занятий

**Ценности, значимые качества трека: здоровый образ жизни**

**Символ трека – чек-лист.**

Время для реализации этого трека обусловлено необходимостью усилить двигательную активность детей, так как к середине учебного года накапливается определённая усталость, вызванная гиподинамическим кризисом и учебной нагрузкой. Надеемся, что дополнительные физкультурно-оздоровительные мероприятия позволят снизить заболеваемость детей, что актуально в зимний период.

№	Тема	Содержание темы	Виды деятельности	Формы организации занятий
	«Движение – жизнь!»	Введение в тему, мотивация, целеполагание. Знакомство с понятием «Орлёнок – Спортсмен»:	Познавательная, игровая, проблемноценн	КТД «Зарядка». Динамическ

		лексическая работа – значение нового слова. Что такое здоровый образ жизни? Из чего он складывается? Что необходимо обязательно делать, если хотим долго оставаться здоровыми? Создаем визуальный образ «Орлёнка – спортсмена, дописывая к нему ответы детей. В ходе разговора учитель обращает внимание на слова детей о важности зарядки. КТД «Зарядка» 1.Придумываем 1-2 упражнения для зарядки (одна группа – утреннюю, вторая – в школе на перемене, третья – если устал делать уроки дома, четвертая группа – ...). 2.Составляем комплекс зарядки для дома. Оформляем придуманное и дети забирают домой перечень упражнений. Введение в ЧТП проведение утренней/дневной/на большой перемене зарядки для всего класса. *Работа с символом трека «Орлёнок – Спортсмен» – чеклистом: размещение 1-го пункта в чеклисте – «Я сделал(а) зарядку»	осное общение, физкультурно-спортивная. Взаимодействие – парное, групповое.	ие паузы. Работа с чек-листом.
	«Основы ЗОЖ»	Вспоминаем и повторяем зарядку, делимся впечатлениями о том, как дома выполняем зарядку. Определяем основы ЗОЖ: работаем по группам: каждая группа представляет свой результат работы: режим дня, правильное питание, закаливание, гигиена, безопасное поведение – можно рисовать, можно сделать коллаж, можно представить визуально и пр. Наставник проводит танцевальную разминку под песню о здоровом образе жизни арт-группы «Хорошее настроение». *Работа с символом трека «Орлёнок – спортсмен» – чеклистом: размещение 2-го пункта в чеклисте – «Я составил(а) свой режим дня»	Познавательная, игровая, проблемно-ценностное общение, художественное творчество. Взаимодействие – групповое.	Работа с чек-листом.
	«Мы гордимся нашими спортсменами»	Учитель показывает и рассказывает о 10 великих спортсменах страны. Работа в группах – выбрать вид спорта, нарисовать его эмблему, придумать и показать одно из движений (или упражнение из этого вида спорта), придумать рассказ об	Познавательная, игровая, проблемно-ценностное общение. Взаимодействие – групповое.	Работа в группах. Динамические паузы. Работа с чек-листом



		этом виде спорта. *Работа с символом трека: размещение 3- го пункта в чек-листе - «Я был(а) сегодня очень активным и много двигался(лась)». В орлятский уголок добавляем фото великих спортсменов страны.		
	«Сто затей для всех друзей»	Игра с элементами ТРИЗ: придумываем новый вид спорта. Мини-соревнования по этим видам спорта. Как и где я могу играть в эти игры? Чему могу научить своих друзей? *Работа с символом трека: размещение 4- го пункта в чек-листе – «Я придумал(а) новый вид спорта». Делаем фото с этими видами спорта, подписываем название и размещаем в орлятском уголке. Презентация от учителя «Весёлые и необычные виды спорта в России».	Познавательная , игровая, проблемноценное общение. Взаимодействие – парное, групповое.	Игра с элементами ТРИЗ. Работа с чек-листом.
	КТД «Спортивное»	Кто такой болельщик? Чем он «болен»? Роль болельщика? Как можно поддержать свою команду? КТД «Плакат болельщика». Формат плаката – А4 для каждой команды. Ребята придумывают, рисуют, «защищают» плакат. Каждая команда придумывает кричалку, лучшую разучивают все вместе. Игра-обсуждение «Копилка болельщика» – показываем видеофрагменты поведения болельщиков (правильные и неправильные), обсуждаем их поведение и составляем правила болельщика. Размещаем правила в орлятском уголке. Видеообращение великого спортсмена (1-2 минуты), как ему помогли болельщики победить в соревнованиях. *Работа с символом трека: размещение 5- го пункта в чек-листе – «Я придумал(а) несколько «кричалок» болельщика»	Познавательная , игровая, проблемноценное общение. Взаимодействие – парное, групповое.	КТД «Плакат болельщика». Игра-обсуждение «Копилка болельщика». Работа с чек-листом.
	Спортивная игра «Книга рекордов»	Спортивные соревнования. Используем плакаты, кричалки. *Работа с символом трека «Орлёнок – Спортсмен»: размещение 6-го пункта в чек-листе –«Я принял(а) участие в соревнованиях».	Познавательная , игровая, проблемноценное общение. Взаимодействие – парное, групповое.	Спортивные соревнования. Работа с чек-листом.

«Встреча – подарок»	Встреча – подарок с интересными людьми из области спорта. Гости расскажут детям, что необходимо для того, чтобы быть профессиональным спортсменом. Размещение 7-го пункта в чек-листе - «Я узнал(а) как стать профессионалом в спорте».	Познавательная, проблемноценное общение. Взаимодействие – парное.	Встреча с интересными людьми. Динамические паузы. Работа с чек-листом.
«Азбука здоровья»	Подведение итогов. Что важного для себя узнали? – обобщение чек-листа. Составляем азбуку здоровья (эта работа может быть продолжена на уроках окружающего мира, в рамках других треков)	Познавательная, игровая. Взаимодействие – парное, групповое.	Подведение итогов. Работа с чек-листом

### Трек «Орлёнок – Эколог» – 5 занятий

**Ценности, значимые качества трека: природа, Родина**

**Символ трека – рюкзачок Эколога.**

Погодные условия в момент реализации трека «Орлёнок – Эколог» позволяют проводить мероприятия за пределами здания школы с выходом на природу. Есть возможность использования природных материалов при изготовлении поделок, проведения акций с посадками деревьев, уборке мусора в рамках экологического субботника.

№	Тема	Содержание темы	Виды деятельности	Формы организации занятий
	«ЭКОЛОГИЯ»	Введение в тему. Мотивация, целеполагание. Знакомство с понятиями «Экология. Эколог»: лексическая работа - значения новых слов. КТД «Экологическая тропа»: Работа в парах. *Работа с рюкзачком Эколога: в ходе КТД собираем рюкзачок эколога (что должен знать эколог), чтобы отправиться в путешествие по треку. Подведение итогов.	Познавательная, игровая, проблемноценное общение. Взаимодействие – парное, групповое	КТД «Экологическая тропа». Динамические паузы
	«Страна экологии»	Мотивация: видеофильм красота природы России. Как сохранить? Уберечь? *Работа с символом	Познавательная, игровая, проблемноценное общение. Взаимодействие –	Просмотр мультфильма. Презентация/ видео о работе экологов. Кейс

		трека - рюкзачком Эколога: составляем правила эколога (добавляем в рюкзачок). Что люди делают у нас в стране, чтобы сохранить природу? Презентация/видео о работе экологов (добровольцев, профессионалов, взрослых и детей). Кейс «Страна экология» – решаем экологические задачи. *Работа с символом трека - рюкзачком Эколога. Анализ: дополняем	парное, групповое	«Страна экология». Динамические паузы
	«Мой след на планете	Актуализация важности бережного отношения к природе и планете. Какие экологические проблемы есть в нашем регионе? Как мусор влияет на природу? Дидактическая игра «Что в мусорном ведре?» Как уменьшить количество бытового мусора? Смотрим экологический мультфильм. Что мы можем сделать для этого? В ходе обсуждения и предложений детей учителю важно вычленить высказывание: «можем сделать плакат с призывом не бросать мусор в природе». Коллективная работа с элементами КТД «Рисуем плакат «Не бросай мусор» (формат А4, учитель делает копию/фото плаката). Дети могут их унести домой и разместить у себя дома, на подъезде и пр. *Работа с	Познавательная, игровая, проблемноценностное общение. Взаимодействие – парное, групповое.	Дидактическая игра из «Орлёнка»: что в мусорном ведре? Просмотр экологического мультфильма. Создание Динамические паузы.

		символом трека - рюкзачком Эколога: цветные плакаты складываем в рюкзачок. Вывод: что мы сделали сегодня очень важное? Как это может помочь		
	КТД «Знаю, умею, действую»	Обсуждаем где разместили плакаты? как отреагировали окружающие? Важность того, что сделали? - 1 вариант: экскурсия в экологический центр или на станцию юннатов города. - 2 вариант: интеллектуальная игра «Знаю, умею» (опыт проведения исследований, наблюдение за природой, эксперимент с озвучиванием звуков животных, птиц, сравнение «природных» и «искусственных» звуков, работа с детской энциклопедией «Что такое? Кто такой?»). Подведение итогов. *Работа с символом трека - рюкзачком Эколога. Дополнения в рюкзачок эколога, что должен знать эколог.	Познавательная, игровая, проблемноценностное общение. Взаимодействие – парное, групповое.	КТД «Знаю, умею, действую». Динамические паузы.
	Экологический квест «Ключи природы»	Проигрываем квест от учителя – ищем ключи-задания к подготовке квеста от класса. Выдвигаем предложения по КТД «Ключи природы». Работаем по этапам	Познавательная, игровая, проблемноценностное общение. Взаимодействие – парное, групповое	Экологический квест «Ключи природы»
	Игра по станциям «Путешествие в природу»	Проводим и анализируем. Провести можно для ребят 1-2 класса, для другого класса, для родителей в рамках родительского собрания и т.д. Смотрим мультфильм	Познавательная, проблемноценностное общение, и социальное творчество. Взаимодействие – групповое.	Игра по станциям «Путешествие в природу» Просмотр мультфильма «Мальчик и Земля».

		«Мальчик и Земля» – обсуждаем		
	Встреча с человеком, которого можно назвать настоящим экологом	На заключительное занятие в рамках данного трека приглашается личность, добившаяся успехов в сфере изучения экологии, сохранения природы, животного и растительного мира. Гость рассказывает ребятам о том, в чем заключается миссия эколога для окружающей среды. *Работа с символом трека - рюкзачком Эколога Анализ: в рюкзачок эколога вкладываем свои впечатления о встрече	Познавательная, проблемноценностное общение. Взаимодействие – парное	Встреча с интересными людьми. Динамические паузы.
	«Шагая в будущее – о помни планете»	Работа с рюкзачком эколога: достаем из рюкзачка всё содержимое, которое собрали, участвуя в треке, смотрим фото/видео как проходил трек, рисунки – обсуждаем как прошел трек, создаём опорную схему по треку и размещаем в орлятском классном уголке. Смотрим мультфильм «Мальчик и Земля». Делаются выводы о роли эколога, о его роли для природы. Поощрения и награждения.	Познавательная, проблемноценностное общение. Взаимодействие – парное, групповое.	Подведение итогов. Просмотр мультфильма.

### Трек «Орлёнок – Хранитель исторической памяти» – 5 занятий

Ценности, значимые качества трека: семья, Родина

Символ трека – альбом «Мы – хранители»

Данный трек является логическим завершением годового цикла Программы. В рамках трека происходит ценностно-ориентированная деятельность по осмыслению ребёнком личностного отношения к семье, Родине, к своему окружению и к себе лично. Ребёнок должен открыть для себя и принять значимость сохранения традиций, истории и

культуры своего родного края, через понимания фразы «Я и моё дело важны для Родины».

№	Тема	Содержание темы	Виды деятельности	Формы организации занятий
	«Орлёнок – Хранитель исторической памяти»	<p>Введение в тему, мотивация, целеполагание. Понятие «Хранитель»: лексическая работа – значения нового слова. Учимся работать в группах – обдумывают идею. КТД «Альбом памяти»</p> <p>Задание перед треком: принести фото исторического или обычного события семьи, узнав о нём всю информацию. Выбирают одного, кто подведет итоги для класса: «Никита нам рассказал, как они ходили в поход... Света о том, что дедушка научил ее кататься на велосипеде...». Педагог фиксирует опорную схему на карточках: Никита - ходили в поход, Света - кататься на велосипеде и др. Обобщаем всё сказанное и подводим итоги, что это важно помнить и знать. *Работа с символом трека - альбомом Хранителя исторической памяти. Карточки с опорным текстом вкладываются в альбом (с ними можно поработать на уроках, дополнив их). Обсудить с детьми: где лучше всего смогут сохраниться ваши имена? память о различных событиях? где вы храните добрые воспоминания о событиях своей семьи? Подведение итогов: продолжи фразу «Я хочу сохранить ...»</p>	<p>Познавательная, игровая, проблемноценностное общение. Взаимодействие – групповое.</p>	КТД «Альбом памяти»
	«Традиции моей	Обсуждаем: я – семья - Россия – традиции и	Познавательная, игровая,	Поделка «Традиции

	страны»	важность их сохранения. – какие традиции есть в России? Истинная традиция та, которая прошла через наше сердце (шествие Бессмертного полка, Масленица, Новый год и пр.). Определяем какой должна быть настоящая традиция: - общенародной; - доброй; - значимой для всех. Учимся работать в парах: обсуждаем какие настоящие традиции есть в России и регионе, делаем художественный коллаж из заготовок/вырезок «Традиции России». Обсуждаем, какие из этих традиций важны для самих ребят и почему? *Работа с символом трека «Орлёнок – альбомом Хранителя исторической памяти»: коллажи вкладываем в альбом.	проблемноценностное общение, художественное творчество. Взаимодействие – парное.	России».
	Кодекс «Орлёнка – хранителя»	Познавательная виртуальная экскурсия – смотрим мультфильм «МультиРоссия» (о стране, о регионе, о других городах). Анализируем и обсуждаем, что важно сохранить в России. Обсуждаем: что мы можем сделать, чтобы сохранить красоту родного края, России? Составляем кодекс «Орлёнкахранителя» (важно возвращаться к этому кодексу, обсуждать, как его выполняем, дополнять его). *Работа с символом трека «Орлёнок – альбомом Хранителя: подведение итогов - оформляем в альбом кодекс «Орлёнка- Хранителя»	Познавательная, игровая, проблемноценностное общение, художественное творчество. Взаимодействие – групповое.	Просмотр мультфильма «Мульти-Россия». Кодекс «Орленка-хранителя»
	«Знать, чтобы хранить»	Познавательная играквест «Ключи истории» (возможно проведение в музее города, в библиотеке, в общественном центре) с	Познавательная, игровая. Взаимодействие – групповое.	Игра-квест «Ключи истории».

		элементами поисковой деятельности – дети примеряют на себя роль хранителей и решают интеллектуальнотворческие задачи из области истории и культуры родного края и России. *Работа с символом трека - альбомом Хранителя: дополняем альбом своими впечатлениями и, желательно, фотографиями.		
	КТД «История становится ближе»	Учимся работать в группах, использовать поисковый способ решения поставленной задачи. Решение исторических кейсов. *Работа с символом трека «Орлёнок – Хранитель»: Вывод, который можно сделать вместе с детьми и оформить в альбом: в истории много загадок и мы можем найти на них ответ. Коллективнотворческое дело готовится учителем совместно с ребятами. Учитель показывает, как можно в классе разделиться на микрогруппы, как разработать идею, что нужно для её реализации, каждой группе помогает проработать её направление. Подготовка и реализация проходит согласно этапам КТД. Проводим для себя, в своём классе. Анализируем.	Познавательная, игровая. Взаимодействие – групповое.	КТД «История становится ближе»
	КТД «Мы хранители памяти»	Формируем важность и значимость работы по КТД для ребят: результат работы презентуем для других, рассказывая о своих успехах на каждом этапе (от идеи к проведению). Это может быть и для 1-2 классов, и в параллели, и для Совета школы, и для родителей.	Познавательная, игровая. Взаимодействие – групповое	КТД «Мы хранители памяти»
	«Расскажи мне о России»	Диалог «на равных» с человеком, который добился успехов, отвечающих	Познавательная, проблемноценностное общение.	Встреча с интересными людьми.



		смысловому наполнению трека «Орлёнок – Хранитель исторической памяти».	Взаимодействие – парное	Динамические паузы.
	«Мы – хранители»	Смотрят фото/видео как проходил трек. Перелистывают альбом, анализируют результат, размещают в орлятском классном уголке. Работа в парах: из доступных источников (книга, учебник, интернет, личных знаний) придумать исторический вопрос и задать его ребятам. Награждение и поощрение лучших ребят	Познавательная, игровая. Взаимодействие – парное, групповое.	Подведение итогов.

### Планируемые результаты освоения курса внеурочной деятельности

По итогам участия в программе «Орлята России в течение учебного года» младший школьник:

***понимает важность социально-значимых ценностей Программы***

(понимает сопричастность к истории родного края, своей Родины — России, Российского государства; осознаёт принадлежность к своему народу и общности граждан России; понимает значение государственных символов; уважает духовно-нравственную культуру своей семьи, народа; понимает ценность человеческой жизни, ценность родного языка, русского языка; сознаёт и принимает свою половую принадлежность, соответствующие ей психофизические и поведенческие особенности с учётом возраста; ориентирован на физическое развитие с учётом возможностей здоровья, занятия физкультурой и спортом; сознаёт ценность труда в жизни человека, семьи, общества; понимает ценность природы, зависимость жизни людей от природы, влияние людей на природу, окружающую среду);

***применяет в жизни позитивный опыт, полученный в результате участия в различных видах внеурочной деятельности*** (принимает участие в жизни класса, общеобразовательной организации в доступной по возрасту социально значимой деятельности; умеет оценивать поступки с позиции их соответствия нравственным нормам, осознаёт ответственность за свои поступки; проявляет стремление к самовыражению в разных видах художественной деятельности, искусстве; владеет основными навыками личной и общественной гигиены, безопасного поведения в быту, природе, обществе; проявляет интерес к разным профессиям; участвует в различных видах доступного по возрасту труда, трудовой деятельности; проявляет любовь и бережное отношение к природе, неприятие действий, приносящих вред природе, особенно живым существам; имеет первоначальные навыки наблюдений, систематизации и осмысления опыта в естественнонаучной и гуманитарной областях знаний);

***демонстрирует социально-значимую активность в социуме***

(демонстрирует уважение к государственной символике России, своего региона, местам почитания героев и защитников Отечества); первоначальные навыки общения с людьми разных народов, вероисповеданий; во взаимодействии с окружающими доброжелателен, проявляет сопереживание, готовность оказывать помощь, выражает неприятие поведения, причиняющего физический и моральный вред другим людям, уважает старших; бережно относится к физическому здоровью, соблюдает основные правила здорового и безопасного для себя и других людей образа жизни, в том числе в информационной среде, проявляет интерес к чтению; проявляет уважение к труду, людям труда, демонстрирует бережное отношение к результатам труда; придерживается в своей деятельности экологических норм; выражает познавательные интересы, активность, любознательность и самостоятельность в познании, демонстрирует в деятельности и повседневном общении интерес и уважение к научным знаниям, науке).

## 1 класс

### «ОРЛЁНОК - ЭРУДИТ»

Личностные: формирование положительной мотивации по отношению к учебно-познавательной деятельности и процессу интеллектуального напряжения.

Метапредметные:

- *познавательные:* умение обобщать и систематизировать, осуществлять сравнение, сопоставление, классификацию изученных фактов (под руководством педагога);
- *коммуникативные:* формулировать суждения, умение слушать собеседника и понимать высказывания других обучающихся;
- *регулятивные:* понимать и действовать согласно выделенным ориентирам действий при работе с интеллектуальными заданиями.

Предметные: иметь представление о некоторых понятиях и правилах решения логических задач.

### «ОРЛЁНОК – ДОБРОВОЛЕЦ»

Личностные: соблюдение нравственно -этических норм поведения, которые строятся на проявлении сопереживания, уважения и доброжелательности.

Метапредметные:

- *познавательные:* понимать нравственные ценности общества: добро, человеколюбие, благотворительность (под руководством педагога);
- *коммуникативные:* строить аргументированные высказывания в процессе общения со сверстниками и взрослыми;
- *регулятивные:* понимать и одобрять нравственные нормы поведения.

Предметные: выполнять несложные коллективные работы проектного характера совместно со взрослыми

### «ОРЛЁНОК-МАСТЕР»

Личностные: осознание ценности труда и творчества в жизни человека.

Метапредметные:

- *познавательные:* умение анализировать, осуществлять сравнение с позиции эстетических категорий (под руководством педагога);

– *коммуникативные*: обсуждение задачи, распределение ролей. Умение выполнять функции как руководителя, так и исполнителя, осуществляя продуктивное сотрудничество;

– *регулятивные*: действовать согласно рационального использования времени и ресурсов, выполнять правила безопасного труда при выполнении работы.

Предметные: приобретать опыт художественно-эстетического наполнения предметной среды человека.

### **«ОРЛЁНОК-СПОРТСМЕН»**

Личностные: становление ценностное отношение к физкультуре и потребность в соблюдении правил организации здорового и безопасного (для себя и других людей) образа жизни.

Метапредметные:

– *познавательные*: умение сравнивать организацию своей жизни с установленными правилами здорового образа жизни (под руководством педагога);

– *коммуникативные*: активное участие в подвижных играх с соблюдением правил и норм этического поведения;

– *регулятивные*: умение контролировать свои действия в соответствии с правилами игры.

Предметные: играть и придумывать новые подвижные игры.

### **«ОРЛЁНОК - ХРАНИТЕЛЬ ИСТОРИЧЕСКОЙ ПАМЯТИ»**

Личностные: понимание ценностного отношения к своей Родине – России и бережного отношения к материальным и духовным ценностям.

Метапредметные:

– *познавательные*: расширение знаний детей об истории страны, своего региона, образовательного учреждения;

– *коммуникативные*: готовить небольшие публичные выступления о результатах парной и групповой работы;

– *регулятивные*: объективно проявлять желания больше узнать о традициях семьи, страны.

Предметные: получение первоначального опыта осмысления ценностей семьи Родины.

### **«ОРЛЁНОК-ЭКОЛОГ»**

Личностные: понимание бережного отношения к природе родного края.

Метапредметные:

– *познавательные*: первоначальные представления об окружающем мире;

– *коммуникативные*: проявление уважительного отношения к собеседнику;

– *регулятивные*: умение выстраивать последовательность деятельности в ходе коллективного выполнения поставленной задачи.

Предметные: осознание ценности природы, её разнообразия и понимания необходимости её сохранения.

### **«ОРЛЁНОК - ЛИДЕР»**

Личностные: развитие инициативности и активности обучающихся (с помощью педагога).

Метапредметные:

- *познавательные*: первоначальные представления кто такой лидер, как можно стать лидером;
  - *коммуникативные*: умение эффективно взаимодействовать в деятельности микрогруппы и класса в целом по достижению совместной цели;
  - *регулятивные*: объективно оценивать результаты своей деятельности.
- Предметные: первоначальный опыт осмысления и нравственной оценки поступков.

## 2 класс

### «ОРЛЁНОК - ЛИДЕР»

Личностные: проявление и раскрытие способностей быть организатором и инициатором; развитие активности, инициативности, любознательности и самостоятельности.

Метапредметные:

- *познавательные*: уметь определять главные качества лидера (честность, активность, ответственность, доброжелательность и др.);
  - *регулятивные*: понимать значимость достижения общей цели для класса; понимать и удерживать поставленную задачу, в случае необходимости обращаться за помощью к педагогу.
  - *коммуникативные*: понимать значение коллективной деятельности для успешного решения практической задачи; умение взаимодействовать со сверстниками в микрогруппах и команде;
- Предметные: знакомство с понятием «лидер», его важными качествами; получение первоначального опыта осмысления и нравственной оценки поступков, поведения (своего и других людей) с позиций этических норм.

### «ОРЛЁНОК-ЭРУДИТ»

Личностные: проявление познавательного интереса к различным разделам науки; понимание ценности умственного труда в жизни человека и общества.

Метапредметные:

- *познавательные*: умение анализировать информацию, устанавливать причинно-следственные связи; объединять существенные признаки классифицировать и делать выводы;
  - *коммуникативные*: умение задавать вопросы, необходимые для организации собственной деятельности и сотрудничества с партнером; проявлять уважительное отношение к собеседнику, соблюдать в процессе общения нормы речевого этикета; соблюдать правила ведения диалога;
  - *регулятивные*: умение выстраивать план своих действий и сохранять последовательность его выполнения; контролировать ход и результат выполнения действия.
- Предметные: знание значение слова «эрудит», синонимов данного слова; умение использовать в речи языковые средства для выражения мыслей и чувств соответственно ситуации общения.

### «ОРЛЁНОК - МАСТЕР»

Личностные: первоначальные представления о созидательном и нравственном значении труда в жизни человека и общества; уважительное отношение к труду и творчеству мастеров.

Метапредметные:

- *познавательные:* знание о значении труда в жизни человека, о качествах людей труда; понимание информации, представленной в объяснении педагога, ориентировка в терминах, используемых в информации педагога;

- *коммуникативные:* построение несложных высказываний, сообщений в устной форме, участие в инсценировках из художественных произведений с помощью учителя;

- *регулятивные:* умение действовать согласно составленного плана и соотносить результат действия с поставленной задачей; желание участвовать в дальнейшей творческой деятельности.

Предметные: знание значения слова «мастер»; умение ориентироваться в наименованиях основных технологических операций: исполнять песни с простым мелодическим рисунком, выполнять элементарные танцевальные движения.

### «ОРЛЁНОК-ДОБРОВОЛЕЦ»

Личностные: первоначальные представления об уважении и достоинстве человека, о нравственно-этических нормах поведения и правилах межличностных отношений; проявление сопереживания, уважения, доброжелательности к окружающим людям и оценка поведения и поступков персонажей художественных произведений в ситуации нравственного выбора.

Метапредметные:

– *познавательные:* умение анализировать символ волонтерства, делать выводы на основе изучаемого фактического материала;

– *коммуникативные:* умение корректно задавать вопросы и высказывать своё мнение;

– *регулятивные:* планирование этапов предстоящей работы в треке «Орлёнок-доброволец»; построение монологического высказывания, признание разных точек зрения на одну и ту же ситуацию; выражение своего отношения к анализируемому поступку: одобрение нравственных нормы поведения, осуждение проявления несправедливости.

Предметные: знание лексического значения понятий «доброволец» и «волонтер», «добровольчество»; использовать доступные речевые средства для передачи своего впечатления.

### «ОРЛЁНОК - СПОРТСМЕН»

Личностные: становление ценностного отношения к укреплению здоровья человека; овладение ценностным смыслом понятия «режим дня».

Метапредметные:

– *познавательные:* составлять небольшие комплексы упражнений физкультминуток и утренней зарядки; сравнение выполнения режима с установленными правилами здорового образа жизни;

– *коммуникативные:* умение объяснять другим особенности выполнения комплекса упражнений; освоение правил работы в группе, умение высказывать свою точку зрения и пытаться её обосновать;

– *регулятивные*: определение цели на занятие с помощью учителя и планирование своих действий; правильное распределение времени на работу и отдых.

*Предметные*: осознание положительного влияния зарядки на укрепление здоровья; умение приводить примеры основных дневных дел и их распределение в индивидуальном режиме дня.

### «ОРЛЁНОК - ЭКОЛОГ»

*Личностные*: первоначальные представления о научной картине мира; основы экологической культуры: принятие ценности природного мира.

*Метапредметные*:

– *познавательные*: умение обобщать, делать выводы по предложенной педагогом информации; расширение кругозора и словарного запаса;

– *коммуникативные*: умение воспринимать и формулировать суждения, выразить эмоции в соответствии с целями и условиями общения; проявление уважительного отношения к собеседнику, соблюдение правила ведения диалога и дискуссии;

– *регулятивные*: умение планировать действия по решению практической задачи для получения результата и выстраивать последовательность выбранных действий.

*Предметные*: осознание ценности природы и необходимости ответственности за её сохранение; умение приводить примеры, иллюстрирующие значение природы в жизни человека;

Умение соблюдать правила экологичного поведения в школе и в быту (экономия воды и электроэнергии), и природной среде.

### «ОРЛЁНОК – ХРАНИТЕЛЬ ИСТОРИЧЕСКОЙ ПАМЯТИ»

*Личностные*: чувство сопричастности к прошлому, настоящему своей страны и родного края; представление о традициях и семейных ценностях.

*Метапредметные*:

– *познавательные*: понимание, что информация может быть представлена в разной форме — текста, иллюстраций, фото, видео; умение соотносить исторические события во временных рамках: прошлое, настоящее, будущее;

– *коммуникативные*: умение объяснять термины «Родина, родной край», хранитель, поколение»; умение слушать одноклассников, проявлять уважение к мнению других;

– *регулятивные*: проявление самостоятельности, инициативности, организованности при выполнении задания; умение определять цель деятельности на занятии совместно с педагогом.

*Предметные*: владение различными приёмами слушания научно-познавательных текстов об истории родного края; использование в речи языковых средств для выражения мыслей и чувств.

### 3-4 классы

### «ОРЛЁНОК - ЛИДЕР»

*Личностные*: проявление сопереживания, уважения и доброжелательного отношения друг к другу; приобретение положительного опыта взаимоотношений в коллективе

*Метапредметные (развивающие)*:

- *коммуникативные*: проявление инициативности, активности, самостоятельности; готовность выступить в роли организатора, инициатора, руководителя, исполнителя;
- *познавательные*: умение сравнивать свои качества с качествами лидера;
- *регулятивные*: умение оценивать свои поступки и действия, свои возможности.

Предметные (обучающие): знание лексического значения понятия «Лидер», умение объяснять своими словами качества и характеристики человека-лидера; знание способов выявления лидеров в коллективе.

### «ОРЛЁНОК- ЭРУДИТ»

Личностные: активизация мыслительной деятельности и совершенствование интеллектуальных качеств.

Метапредметные (развивающие):

- *коммуникативные*: комментирование процесса решения поставленных задач, проявлять этику общения; участие в совместной деятельности, умение согласовывать мнения в ходе поиска ответа;
- *познавательные*: умение применять базовые логические универсальные действия: классификация (группировка), обобщение, анализ;
- *регулятивные*: умение планировать этапы предстоящей работы, определять последовательность действий, объективно оценивать их, осуществлять контроль и результат своей деятельности

Предметные (обучающие): умение формулировать утверждения (выводы), строить логические рассуждения.

### «ОРЛЁНОК - МАСТЕР»

Личностные: осознание ответственности за общее дело и необходимости уважительного отношения к культуре своего народа

Метапредметные (развивающие):

- *коммуникативные*: умение высказывать свою точку зрения и отстаивать свое мнение; договариваться с одноклассниками, работая в группе;
- *познавательные*: проявление познавательного интереса и творческой деятельности; развитие внимания, навыков самостоятельного творческого мышления;
- *регулятивные*: активное участие в деятельности, умение принимать цель и произвольно включаться в деятельность, контролировать и оценивать свои действия.

Предметные (обучающие): обогащение знаний о разнообразии профессий и их роли; сформировано ценностное отношение к труду и творчеству.

### «ОРЛЁНОК- ДОБРОВОЛЕЦ»

Личностные: культура общения, уважительное отношение к мнению другого человека; понимание значения нравственных норм и ценностей как условия жизни личности, семьи, общества.

Метапредметные (развивающие):

- *коммуникативные*: умение рассуждать, вести повествование, корректно и аргументированно высказывать своё мнение в соответствии с поставленной задачей или вопросом;

- *познавательные*: умение анализировать текстовую и видеоинформацию, рассуждать на представленную тему, обосновывать свои суждения.

- *регулятивные*: умение оценивать свои поступки и действия, свои возможности, проявлять готовность изменять себя.

Предметные (обучающие): знание лексического значения понятий «добро», «доброволец и волонтер», «добровольчество», представление о качествах волонтера и смысле деятельности волонтера (безвозмездность и дело для других – помощь, забота)

## «ОРЛЁНОК- СПОРТСМЕН»

Личностные: представление о культуре здорового образа жизни человека; соблюдение правил организации здорового образа жизни.

Метапредметные (развивающие):

- *коммуникативные*: умение работать в группе, общаться со сверстниками на принципах взаимоуважения и помощи; признание возможности существования различных точек зрения и права каждого иметь свою;

- *познавательные*: умение составлять комплекс утренней зарядки через совместную групповую работу; осознание потребности в соблюдении норм здорового образа жизни как способа сохранения и укрепления личного здоровья;

- *регулятивные*: определение цели на занятие с помощью учителя, принятие и сохранение поставленной задачи, осуществление поиска средств её достижения; распределение ролей, умение договариваться, обсуждать процесс и результат совместной работы.

Предметные (обучающие): осознание важности и положительного влияния физической культуры и спорта для укрепления здоровья; представление об основных составляющих здорового образа жизни.

## «ОРЛЁНОК - ЭКОЛОГ»

Личностные: осознание ответственности за общее благополучие, знание основ экологической культуры; бережное отношение к природе, неприятие действий, приносящих вред окружающей среде.

Метапредметные (развивающие):

- *коммуникативные*: умение сотрудничать и работать в группе, общаться со сверстниками на принципах взаимоуважения и помощи; высказывать свою точку зрения и пытаться её обосновать, приводя аргументы; признание возможности существования различных точек зрения и права каждого иметь свою;

- *познавательные*: умение ориентироваться в системе знаний: самостоятельно предполагать, какая информация нужна для решения учебной задачи; извлекать информацию, представленную в разных формах; устанавливать причинно-следственные связи в различных ситуациях.

- *регулятивные*: самостоятельно формулировать цель урока после предварительного обсуждения; планировать свои действия в соответствии с поставленной задачей; распределение ролей, умение договариваться, обсуждать процесс и результат совместной работы.

Предметные (обучающие): усвоение сведений о понятиях экология и эколог, активной роли человека в природе; осознание необходимости соблюдения правил экологического поведения на природе.

## «ОРЛЁНОК - ХРАНИТЕЛЬ ИСТОРИЧЕСКОЙ ПАМЯТИ»



Личностные: осознание сопричастности к прошлому, настоящему и будущему своей страны, становление ценностного отношения к традициям своей Родины - России и родного края; уважение к своему и другим народам.

Метапредметные (развивающие):

- *коммуникативные*: умение сотрудничать и работать в группе, общаться со сверстниками на принципах взаимоуважения и помощи; высказывать свою точку зрения и пытаться её обосновывать, приводя аргументы, ответственность к своим обязанностям в процессе совместной деятельности;

- *познавательные*: умение работать с информацией, делать сообщения и рассуждать на предложенную тему; подбирать иллюстративный материал к тексту выступления.

- *регулятивные*: самоорганизация: умение планировать действия по решению учебной задачи для получения результата, выстраивать последовательность выбранных действий. умение применять свои знания в практической деятельности и оценивать свои поступки, действия и возможности.

Предметные (обучающие): сформировано представление о понятиях “хранитель”, «хранитель исторической памяти»; проявление уважения к семейным ценностям и традициям, к традициям своей страны и родного края.

## Календарно-тематическое планирование

### 1 класс

Срок проведения	Тема	Количество	
		часов (практика)	
<b>Подготовительный этап к участию в Программе</b>		<b>3 часа</b>	
сентябрь	Игровая программа «Играй, узнавай, найди друзей в классе»	1	
	«Мы будем друзьями в классе»		
	«Волшебные слова дружбы»		
октябрь	«Правила настоящих друзей»	1	
8-9 ноября	Вводный Орлятский урок	1	
<b>«Орлёнок – Эрудит»</b>		<b>4 часа</b>	
11 ноября	«Кто такой эрудит?»	1	
13-18 ноября	«Эрудит – это...»		
	«Всезнайка»	1	

22 ноября	«Встреча с интересным эрудитом – книгой»	1
25 ноября	«Подведём итоги»	1
<b>«Орлёнок – Доброволец» 4 часа</b>		
29 ноября- 2 декабря	«От слова к делу»	1
	«Спешить на помощь безвозмездно»	
6 декабря	«Совместное родительское собрание «Наша забота!»	1
9 декабря	«Доброволец – это доброе сердце»	1
13 декабря	«Подведём итоги»	1
<b>«Орлёнок – Мастер» 4 часа</b>		
16 декабря	«Мастер – это...»	1
20 – 23 декабря	«Мастерская Деда Мороза ...»	1
	«Класс мастеров»	
10 января	«Классная ёлка»	1
13 января	«Новогоднее настроение»	1
<b>«Орлёнок – Спортсмен» 5 часов</b>		
24 января	«Утро мы начнём с зарядки»	1
27 января	«Сто затей для всех друзей»	1
31 января	«Весёлые старты»	1
3 февраля	«Самые спортивные ребята моей школы»	1
8 февраля	«Азбука здоровья»	1
<b>«Орлёнок – Хранитель исторической памяти» 4 часа</b>		
21 февраля	«Орлёнок – хранитель исторической памяти»	1
24 февраля	«История школы – моя история»	1
28 февраля	«Поход в музей»	1

	06 марта	«Историческое чаепитие»	1
<b>«Орлёнок – Эколог»</b>		<b>4 часа</b>	
	14 -17 марта	«ЭКОЛОГиЯ»	
		«Каким должен быть настоящий эколог?»	1
	4 апреля	«В гости к природе»	1
	7 апреля	«Мы друзья природе»	1
	11 апреля	«Орлята – экологи»	1
<b>«Орлёнок – Лидер» 4 часа</b>			
		«Лидер – это...»	
	14 -18 апреля	«Я хочу быть лидером!»	1
	21 апреля	«С командой действую!»	1
	25 апреля	«Как становятся лидерами?»	1
	28 апреля	«Мы дружный класс»	1
<b>Подведение итогов</b>			
	1-25 мая	Подведение итогов участия в Программе в текущем учебном году	1
<b>ИТОГО:</b>			<b>33 часа</b>

## 2 класс

Срок проведения	Тема	Количество
		часов(практика)
<b>Старт Программы</b>		
сентябрь	Вводный «Орлятский урок»	1
<b>«Орлёнок – Лидер»</b>		<b>4 часа</b>

	октябрь	«Лидер – это...»	
	октябрь	«Я могу быть лидером»	
			1
	октябрь	«Как стать лидером?»	
	октябрь	«С командой действовать готов!»	
			1
	октябрь	«Верёвочный курс»	
	октябрь	«КЛАССный выходной»	
			1
	октябрь	«Встреча с тем, кто умеет вести за собой»	
	октябрь	«Мы дружный класс!»	1
	<b>«Орлёнок – Эрудит»</b>	<b>4 часа</b>	
	ноябрь	«Кто такой эрудит?»	1
	ноябрь	«Я – эрудит, а это значит...»	
	ноябрь	«Развиваемся, играя!»	
			1
	ноябрь	«ВоображариУМ»	
	ноябрь	«Могу быть изобретателем»	1
	ноябрь	КТД «Что такое? Кто такой?»	1
	ноябрь	Встреча с эрудитом «Хотим всё знать»	
	ноябрь	Итоги трека «На старте новых открытий»	1
	<b>«Орлёнок – Мастер»</b>	<b>5 часов</b>	
	декабрь	«Мастер – это...»	
			1
	декабрь	«Мастерами славится Россия»	
	декабрь	«От идеи – к делу!»	1
	декабрь	«Город Мастеров»	
			1
	декабрь	«В гости к мастерам»	
	декабрь	КТД «Классный театр»	1

декабрь	«Мастер – это звучит гордо!»	
декабрь	«Путь в мастерство» – подводим итоги	1
<b>Подведение промежуточных итогов</b>		
январь	Игра по итогам 3-х треков: «Орлёнок – Эколог» «Орлёнок – Эрудит» «Орлёнок – Мастер»	
<b>«Орлёнок – Доброволец»</b>	<b>5 часов</b>	
январь	«От слова к делу»	1
январь	«Спешить на помощь безвозмездно!»	
январь	КТД «Создай хорошее настроение»	1
январь	«С заботой о старших»	
январь	КТД «Коробка храбрости»	1
январь	КТД «Братья наши меньшие»	1
январь	«Добровольцем будь всегда»	
январь	«Портрет добровольца»	1
<b>«Орлёнок – Спортсмен»</b>	<b>5 часов</b>	
февраль	«Утро начинай с зарядки – будешь ты всегда в порядке!»	1
февраль	«Должен быть режим у дня»	
февраль	«О спорт, ты – мир!»	1
февраль	«Сто затей для всех друзей»	
февраль	«Готовимся к спортивным состязаниям»	1
февраль	Спортивная игра «У рекордов наши имена»	1
февраль	«Быстрее! Выше! Сильнее!»	

	февраль	«Азбука здоровья»	1
<b>«Орлёнок – Эколог»</b>		<b>4 часа</b>	
	март	«ЭКОЛОГиЯ»	
	март	«Каким должен быть настоящий эколог?»	
	март	«Мой след на планете»	1
	март	«Что должен знать и уметь эколог?»	1
	март	«Восхищаемся красивым миром»	
	март	«Экология на практике»	1
	март	Встреча с человеком, которого можно назвать настоящим экологом	
	март	«Шагая в будущее – помни о планете»	1
<b>«Орлёнок – Хранитель исторической памяти» 5 часов</b>			
	апрель	«Орлёнок – Хранитель исторической памяти»	
	апрель	«Хранитель семейных традиций»	1
	апрель	«Я храню традиции семьи, а значит и традиции страны»	
	апрель	Кодекс «Орлёнка – Хранителя»	1
	апрель	«Знать, чтобы хранить»	
	апрель	«Историческое чаепитие»	1
	апрель	«Расскажи мне о России»	1
	апрель	«Я – хранитель, мы – хранители»	1
<b>Подведение итогов</b>			
	май	Подведение итогов участия в Программе в текущем учебном году	1
<b>ИТОГО:</b>			<b>34</b>

**3-4 класс**

Срок проведения	Тема	Количество
		часов (практика)
<b>Старт Программы</b>		
сентябрь	Вводный «Орляцкий урок»	
<b>«Орлёнок – Лидер» 4 часа</b>		
октябрь	«Лидер – это...»	
октябрь	«Я могу быть лидером»	1
октябрь	«В команде рождается лидер»	1
октябрь	«КЛАССный выходной»	
октябрь	«От идеи – к делу»	1
октябрь	КТД «Вместе мы сможем всё»	
октябрь	«Встреча с тем, кто умеет вести за собой»	
октябрь	«Мы дружный класс!»	1
<b>«Орлёнок – Эрудит» 4 часа</b>		
ноябрь	«Кто такой эрудит?»	1
ноябрь	«Я – эрудит, а это значит...»	
ноябрь	«Игра – это полезно и интересно»	
ноябрь	«Эрудит – это широкий кругозор»	1
ноябрь	«Твори! Выдумывай! Пробуй!»	
ноябрь	КТД «Играй, учись и узнавай»	1
ноябрь	Встреча с эрудитом «Хотим всё знать!»	
ноябрь	Итоги трека «На старте новых открытий»	1

<b>«Орлёнок – Мастер»</b>	<b>5 часов</b>	
декабрь	«Мастер – это...»	1
декабрь	«Россия мастеровая»	
декабрь	«Город Мастеров»	1
декабрь	«В гости к мастерам»	
декабрь	«От идеи – к делу!»	1
декабрь	КТД «Мастер своего дела»	1
декабрь	«Мастер – это звучит гордо!»	1
декабрь	«Путь в мастерство» – подводим итоги	
<b>Подведение промежуточных итогов</b>		
январь	Игра по итогам 3-х треков: «Орлёнок – Лидер» «Орлёнок – Эрудит» «Орлёнок – Мастер»	
<b>«Орлёнок – Доброволец»</b>	<b>5 часов</b>	
январь	«От слова к делу»	1
январь	«Спешить на помощь безвозмездно!»	
январь	КТД «Создай хорошее настроение»	1
январь	«С заботой о старших»	1
январь	Подготовка КТД «От идеи к делу»	
январь	КТД «Подари улыбку миру!»	1
январь	«Доброволец – это доброе сердце»	1
январь	«Портрет добровольца»	
<b>«Орлёнок – Спортсмен»</b>	<b>5 часов</b>	
февраль	«Движение – жизнь!»	1



февраль	«Основы ЗОЖ»	
февраль	«Мы гордимся нашими спортсменами»	1
февраль	«Сто затей для всех друзей»	1
февраль	КТД «Спортивное»	
февраль	Спортивная игра «Книга рекордов»	1
февраль	«Встреча-подарок»	1
февраль	«Азбука здоровья»	
<b>«Орлёнок – Эколог»</b>	<b>5 часов</b>	
март	«ЭКОЛОГиЯ»	1
март	«Страна экологии	
март	«Мой след на планете»	
март	КТД «Знаю, умею, действую»	1
март	Экологический квест «Ключи природы»	1
март	Игра по станциям «Путешествие в природу»	1
март	Встреча с человеком, которого можно назвать настоящим экологом	1
март	«Шагая в будущее – помни о планете»	
<b>«Орлёнок – Хранитель исторической памяти» 5 часов</b>		
апрель	«Орлёнок – Хранитель исторической памяти»	1
апрель	«Традиции моей страны»	
апрель	Кодекс «Орлёнка – Хранителя»	1
апрель	«Знать, чтобы хранить»	
апрель	КТД «История становится ближе»	1
апрель	КТД «Мы – хранители памяти»	1

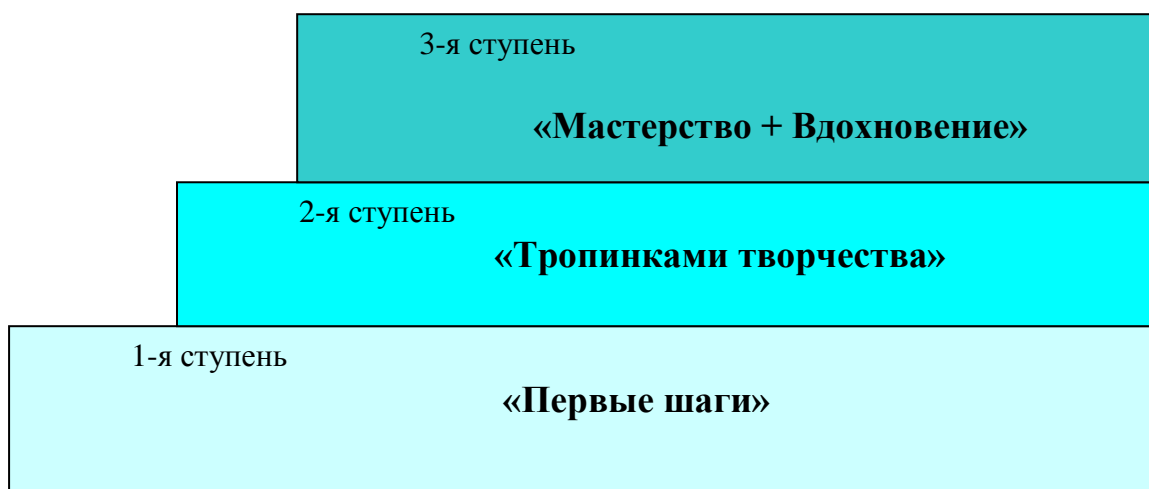
апрель	«Расскажи мне о России»	
апрель	«Мы – хранители»	1
<b>Подведение итогов</b>		
май	Подведение итогов участия в Программе в текущем учебном году	1
<b>ИТОГО:</b>		<b>34</b>

## 2.1.20. Рабочая программа внеурочной деятельности «Театральные ступеньки»

### ПОЯСНИТЕЛЬНАЯ ЗАПИСКА

В основе программы лежит идея использования потенциала театральной педагогики, позволяющей развивать личность ребенка, оптимизировать процесс развития речи, голоса, чувства ритма, пластики движений.

Образовательный процесс построен как последовательный переход воспитанника от одной ступени мастерства к другой:



Каждая ступень представляет собой определённый уровень образования, отличается особенностью содержания, применяемых педагогических технологий, технических средств обучения, использованием на занятиях дидактического и наглядного материала.

Программа «Театральные ступеньки» включает несколько основных разделов:

1. История театра. Театр как вид искусства.
2. Актерская грамота.
3. Художественное чтение.
4. Сценическое движение.
5. Работа над пьесой.

Занятия театрального кружка состоят из теоретической и практической частей. Теоретическая часть включает краткие сведения о развитии театрального искусства, цикл познавательных бесед о жизни и творчестве великих мастеров театра, беседы о красоте вокруг нас, профессиональной ориентации школьников. Практическая часть работы направлена на получение навыков актерского мастерства.

Реализация программы осуществляется на трех уровнях образовательного процесса.

*1-й год обучения - начальная ступень «Первые шаги»* - основная цель этой ступени – выявление и развитие общих исполнительских способностей детей, формирование интереса к актерскому творчеству. В течение первого года воспитанники получают первоначальные знания и умения в области театрального искусства, открывают для себя поведение (действие) как основной материал актерского мастерства, закладывается фундамент для углубленного представления о театре как виде искусства. Основной формой работы на первом этапе являются театральные игры и упражнения-импровизации.

*2-й год обучения – расширенная ступень «Тропинками творчества»* – основная цель – углубленное изучение и овладение актерским мастерством с ориентацией на исполнительскую деятельность. В течение второго года обучения происходит закрепление и расширение знаний, полученных на первом этапе, продолжают совершенствоваться выразительность и яркость поведения в выступлении актера перед зрителем. Формы работы - тренинги, репетиции.

*3-й год обучения - ступень «Мастерство+Вдохновение»* – цель ступени – закрепление и развитие стремления к творческой деятельности, полная самостоятельность в работе, педагог выступает в качестве помощника и консультанта. Третий год направлен на усвоение более сложного теоретического материала, ориентацию детей на исполнительскую работу и создания «характера» на сцене. Основной формой работы является постановка спектаклей и репетиции.

Построение программы по крупным блокам тем - «Актерское мастерство», «Сценическая речь», «По страницам истории театра», «Сценическое движение», «Обучение танцу и искусству танцевальной импровизации» - даёт педагогу возможность вариативно выстраивать работу с детьми.

В работе по программе принципиально важным является ролевое существование воспитанника на занятиях: он бывает актёром, режиссёром, зрителем.

**Главная цель программы – создать условия для** воспитания нравственных качеств личности воспитанников, творческих умений и навыков средствами театрального искусства, организации их досуга путем вовлечения в театральную деятельность.

**Задачи программы:**

**способствовать формированию:**

- необходимых представлений о театральном искусстве;
- актерских способностей – умение взаимодействовать с партнером, создавать образ героя, работать над ролью;
- речевой культуры ребенка при помощи специальных заданий и упражнений на постановку дыхания, дикции, интонации;
- практических навыков пластической выразительности с учетом индивидуальных физических возможностей ребенка;

**способствовать развитию:**

- интереса к специальным знаниям по теории и истории театрального искусства;
- творческой активности через индивидуальное раскрытие способностей каждого ребёнка;
- эстетического восприятия, художественного вкуса, творческого воображения;

**создать условия воспитания:**

- воспитание эстетического вкуса, исполнительской культуры;
- творческой активности подростка, ценящей в себе и других такие качества, как доброжелательность, трудолюбие, уважение к творчеству других.
- духовно-нравственное и художественно-эстетическое воспитание средствами традиционной народной и мировой культуры.

**Планируемые результаты**

*По завершении 1 года обучения воспитанники узнают:*

- особенности театра как вида искусства, иметь представление о видах и жанрах театрального искусства;
- народные истоки театрального искусства;
- художественное чтение как вид исполнительского искусства;
- об основах сценической «лепки» фразы (логика речи).

*Научатся:*

- активизировать свою фантазию;
- «превращаться», преображаться с помощью изменения своего поведения место, время, ситуацию;
- видеть возможность разного поведения в одних и тех же предлагаемых обстоятельствах;
- коллективно выполнять задания;
- культуру суждений о себе и о других;
- выполнять элементы разных по стилю танцевальных форм.

*По завершении 2 года обучения воспитанники узнают:*

- историю театра Древней Греции, особенность древнегреческого театра;
- о видах театрального искусства, о взаимосвязи театра с другими видами искусства;

*Научатся:*

- пользоваться словесными воздействиями, размещать тело в сценическом пространстве;
- Сознательно управлять речеголосовым аппаратом;
- Логично и естественно произнести сложную фразу, небольшой отрывок из заданного текста;
- взаимодействовать с партнером, создавать образ героя, работать над ролью.
- Сочинять, подготавливать и выполнять этюды;
- Анализировать работу свою и товарищей;
- Выполнять основные элементы вальса.

*По завершении 3 года обучения воспитанники узнают:*

- О конфликте в драматическом произведении;
- О характере и развитии характера героя в столкновении с другими действующими лицами;
- О средневековом театре и о трансформации средневекового театра в современных театрализованных празднествах;

*Научатся:*

- Использовать и совершенствовать приобретенные умения при решении исполнительских задач;
- Точно соблюдать текст при исполнении;

- Культурно воспринимать реакцию зрителей;
- Самостоятельно работать над ролью, вносить корректировку в исполнение своей роли от спектакля к спектаклю;

- Выполнять основные элементы латиноамериканских танцев.

Контроль знаний и умений учащихся проводится в форме отчётного спектакля, тестирования, рефератов, творческих конкурсов, экзамена.

Учащиеся третьего года обучения участвуют в составлении этюдов, творческих заданий для учащихся 1–2 годов обучения, что также может рассматриваться как одна из форм проведения итогового контроля.

Учащиеся, прошедшие все этапы обучения по данной программе, должны получить общие сведения о театральном искусстве, теоретические знания и практические навыки:

- пользования театральными понятиями и терминами: «этюды», «действие», «событие», «конфликт», «образ», «пауза» и т.д.;

- использование полученных практических навыков при работе над внешним обликом героя – гримом, костюмом, причёской;

- использование необходимых актерских навыков: свободно взаимодействовать с партнером, действовать в предлагаемых обстоятельствах, импровизировать, сосредотачивать внимание, «включать» эмоциональную память, общаться со зрителем;

- владения необходимыми навыками пластической выразительности и сценической речи;

- активного проявления своих индивидуальных способностей в работе над общим делом – оформлении декораций, записей фонограмм.

А главное, стремиться к постоянному духовному совершенствованию, расширению своего культурного кругозора.

При анализе уровня усвоения программного материала воспитанниками педагог использует *карты достижений обучающихся*, где усвоение программного материала и развитие других качеств ребенка определяются по трем уровням:

- **максимальный** – программный материал усвоен обучающимся полностью, воспитанник имеет высокие достижения (победитель международных, всероссийских, областных конкурсов, района и т.д.);

- **средний** – усвоение программы в полном объеме, при наличии несущественных ошибок; участвует в смотрах конкурсах и др. на уровне Дома детского творчества, посёлка.

- **минимальный** – усвоение программы в неполном объеме, допускает существенные ошибки в теоретических и практических заданиях; участвует в конкурсах на уровне коллектива.

### Тематический план

	Раздел	Количество часов		
		год	2 год	3 год
1.	Вводное занятие.		1	
2.	История театра. Театр	2	2	2

	как вид искусства.			
3.	Актерская грамота.	5	5	5
4.	Художественное чтение	5	5	5
5.	Сценическое движение.	2	2	2
6.	Работа над пьесой	15	15	15
7.	Экскурсии. Выступления	3	3	3
8.	Итоговое занятие	1	1	1
	<b>ВСЕГО:</b>	<b>34</b>	<b>34</b>	<b>34</b>

### Учебно-тематический план (1-й год обучения)

№ п.п	Разделы программы и темы занятий	В том числе		Всего
		Теория	Практика	
1.	Вводное занятие.	Знакомство с планом работы.	Анкета «Ваши предложения по работе творческого объединения»	1
2.	История театра. Театр как вид искусства.	Эволюция театра. Современная драматургия. Литературное наследие.	Знакомство с произведениями великих драматургов мира. Упражнения, игры-импровизации, творческие задания.	2
3.	Актерская грамота.	Многообразие выразительных средств в театре. «Бессловесные элементы действия», «Логика действий» и т.д.	Упражнения на КСД; Тренинги на внимание. Упражнения на овладение и пользование словесными воздействиями этюды.	5
4.	Художественное чтение	«Роль чтения вслух в повышении общей читательской культуры». «Основы практической работы над голосом» и т.д	Упражнения на тренировку силы голоса, диапазона голоса	5
5.	Сценическое движение.	Пластическая выразительность актера.	Сценическая акробатика.	2
6.	Работа над пьесой	Анализ пьесы, чтение и обсуждение. Образы героев.	Выразительное чтение по ролям. Определение сквозного действия роли. Репетиции. Показ спектакля.	15

ДОКУМЕНТ ПОДПИСАН ЭЛЕКТРОННОЙ ПОДПИСЬЮ

**МУНИЦИПАЛЬНОЕ БЮДЖЕТНОЕ ОБЩЕОБРАЗОВАТЕЛЬНОЕ  
УЧРЕЖДЕНИЕ ВОЛОГОДСКОГО МУНИЦИПАЛЬНОГО ОКРУГА "СПАССКАЯ  
СРЕДНЯЯ ШКОЛА"**, Гусева Людмила Николаевна, директор

**30.09.24** 15:33  
(MSK)

Сертификат F67D524567CEC3DCBD4FBE54A74E85F7289E63DD  
Действует с 28.12.23 по 22.03.25

7.	Выступления . Экскурсии			3
8.	Итоговое занятие			1
	ИТОГО:			34

ДОКУМЕНТ ПОДПИСАН ЭЛЕКТРОННОЙ ПОДПИСЬЮ

**МУНИЦИПАЛЬНОЕ БЮДЖЕТНОЕ ОБЩЕОБРАЗОВАТЕЛЬНОЕ  
УЧРЕЖДЕНИЕ ВОЛОГОДСКОГО МУНИЦИПАЛЬНОГО ОКРУГА "СПАССКАЯ  
СРЕДНЯЯ ШКОЛА"**, Гусева Людмила Николаевна, директор

**30.09.24** 15:33  
(MSK)

Сертификат F67D524567CEC3DCBD4FBE54A74E85F7289E63DD  
Действует с 28.12.23 по 22.03.25



## СОДЕРЖАНИЕ ПРОГРАММЫ (1-й год обучения)

### 1. Вводное занятие «Разрешите представиться» - 1 час

**Теория:** Цели и задачи обучения. Перспективы творческого роста. Знакомство с театром как видом искусства.

**Практическая работа:** Просмотр творческих работ, видеофильмов со спектаклями.

**Форма проведения занятия** – презентация коллектива.

**Приёмы и методы:** игровой, наглядный, иллюстрированный.

**Дидактический материал:** видеофильмы, фотографии.

**Форма подведения итогов:** анкетирование, беседа.

### 2. История театра. Театр как вид искусства - 2 часа

#### 2.1. Первоначальные представления о театре как виде искусства.

**Теория:** Знакомство с особенностями современного театра как вида искусства. Место театра в жизни общества. Общее представление о видах и жанрах театрального искусства: драматический театр, музыкальный театр (опера, балет, оперетта, мюзикл), театр кукол, радио- и телетеатр.

**Практическая работа:** использование имеющегося художественного опыта учащихся; творческие игры; рисование кинофильма для закрепления представлений о театре как виде искусства. Игры «Театр в твоей жизни («Что такое театр?»), «Театр в твоём доме. Театр на улице», «Школьный театр. Профессиональный театр для детей. Зачем люди ходят в театр?». Упражнения-тренинги «Так и не так в театре (готовимся, приходим, смотрим)». Занятие-тренинг по культуре поведения «Как себя вести в театре».

**Формы проведения занятий:** групповые занятия по усвоению новых знаний.

**Приёмы и методы:** метод игрового содержания, наглядный, объяснительно-иллюстративный.

**Дидактический материал:** карточки с заданиями, фотографии, DVD, CD – диски с записями спектаклей.

**Форма подведения итогов:** блиц-опрос, самостоятельные импровизации.

#### 2.2. Театр как одно из древнейших искусств

**Теория:** Народные истоки театрального искусства («обряд инициации», славянский обряд «плювиальной» (дождевой магии) песни, пляски, посвящённые Яриле, игры, празднества). Скоморохи – первые профессиональные актеры на Руси, их популярность в народе. Преследование скоморохов со стороны государства и церкви.

**Практическая работа:** проигрывание игр, народных обрядов, праздники «Масленица», «Сретенье», «Покрова», «Рождественские посиделки», «Сочельник и Коляда» и т.д. «Игры в скоморохов» - на придуманные или взятые из литературных источников сюжеты. Кукольный скомороший театр. О Петрушке.

**Формы проведения занятий:** игровые групповые занятия.

**Приёмы и методы:** метод игрового содержания, наглядный, объяснительно-иллюстративный

**Дидактический материал:** карточки с заданиями, фотографии, DVD, CD – диски с народными песнями, танцами.

**Форма подведения итогов:** игры-импровизации

#### 2.3. Развитие представления о видах театрального искусства: театр кукол

**Теория:** Рождение театра кукол. Зарубежные братья Петрушки. Виды кукольного театра. Знакомство с современным кукольным театром. Его художественные возможности. Особенности выразительного языка театра кукол.

**Практическая работа:** просмотр с детьми кукольных спектаклей. Изготовление кукол-петрушек или других кукол.

**Формы проведения занятий:** практические занятия, творческая лаборатория.

**Приёмы и методы:** метод игрового содержания, наглядный, объяснительно-иллюстративный, метод импровизации.

**Дидактический материал:** карточки с заданиями, фотографии, DVD, CD – диски с кукольными спектаклями.

**Форма подведения итогов:** разыгрывание сценок на темы сказочных сюжетов.

## **2.4. Театр – искусство коллективное**

**Теория:** Знакомство с театральными профессиями. Спектакль – результат коллективного творчества. Кто есть кто в театре. Актер – «главное чудо театра».

**Практическая работа:** творческие задания на ознакомление с элементами театральных профессий: создание афиш, эскизов декораций и костюмов.

**Формы проведения занятий:** заочная экскурсия по театральным цехам.

**Приёмы и методы:** репродуктивный, объяснительно-иллюстративный

**Дидактический материал:** фотографии, DVD, CD – диски.

**Форма подведения итогов:** рефераты на тему: «Путешествие по театральной программке».

## **3. Актерская грамота - 5 часов**

### **3.1. Многообразие выразительных средств в театре**

**Теория:** Знакомство с драматургией, декорациями, костюмами, гримом, музыкальным и шумовым оформлением. Стержень театрального искусства – исполнительское искусство актера.

**Практическая работа:** тренинги на внимание: «Поймать хлопок», «Невидимая нить», «Много ниточек, или Большое зеркало».

**Формы проведения занятий:** беседы, игровые формы.

**Приёмы и методы:** метод полных нагрузок, метод игрового содержания, метод импровизации.

**Дидактический материал:** карточки с заданиями.

**Форма подведения итогов:** анализ практической деятельности.

### **3.2. Значение поведения в актерском искусстве.**

**Теория:** возможности актера «превращать», преобразовать с помощью изменения своего поведения место, время, ситуацию, партнеров.

**Практическая работа:** упражнения на коллективную согласованность действий (одновременно, друг за другом, вовремя); воспитывающие ситуации «Что будет, если я буду играть один..»; превращения заданного предмета с помощью действий во что-то другое (индивидуально, с помощниками).

**Формы проведения занятий:** беседы, игровые формы.

**Приёмы и методы:** метод полных нагрузок, метод игрового содержания, метод импровизации.

**Дидактический материал:** карточки с заданиями.

**Форма подведения итогов:** самостоятельная импровизация

### **3.3. Бессловесные и словесные действия**

**Теория:** Развитие требований к органичности поведения в условиях вымысла. Словесные действия. Психофизическая выразительность речи. Словесные воздействия как подтекст. Этюдное оправдание заданной цепочки словесных действий.

**Практическая работа:** Выполнение этюдов, упражнений-тренингов., упражнение: «Я сегодня – это ...», этюды на пословицы, крылатые выражения, поговорки, сюжетные стихи, картины – одиночные, парные, групповые, без слов и с минимальным использованием текста.

**Формы проведения занятий:** беседы, игровые формы, занятия-зачёт.

**Приёмы и методы:** метод полных нагрузок, метод игрового содержания, метод импровизации.

**Дидактический материал:** карточки с заданиями.

**Форма подведения итогов:** анализ работы своей и товарищей.

#### 4. Художественное чтение – 5 часов

##### 4.1. Художественное чтение как вид исполнительского искусства.

**Теория:** Роль чтения вслух в повышении общей читательской культуры. Основы практической работы над голосом. Анатомия, физиология и гигиена речевого аппарата. Литературное произношение.

**Практическая работа:** отработка навыка правильного дыхания при чтении и сознательного управления речеголосовым аппаратом (диапазоном голоса, его силой и подвижностью). Упражнения на рождение звука: «Бамбук», «Корни», «Тряпичная кукла», Резиновая кукла», «Фонарь», Антенна», «Разноцветный фонтан». Отработка навыка правильного дыхания при чтении и сознательного управления речевым аппаратом.

**Формы проведения занятий:** групповые

**Приёмы и методы:** метод ступенчатого повышения нагрузок, метод игрового содержания, метод импровизации.

**Дидактический материал:** индивидуальные карточки с упражнениями по теме.

**Форма подведения итогов:** упражнения по дыханию, упражнения на развитие и управление речеголосовым аппаратом.

##### 4.2. Логика речи.

**Теория:** Основы сценической «лепки» фразы (логика речи). Понятие о фразе. Естественное построение фразы. Фраза простая и сложная. Основа и пояснение фразы. Пояснения на басах и верхах.

**Практическая работа:** Артикуляционная гимнастика: упражнения для губ «Улыбка-хоботок», «Часы», «Шторки»; упражнения для языка: «Уколы», «Змея», «Коктейль». Чтение отрывков или литературных анекдотов.

**Формы проведения занятий:** групповые, игровые.

**Приёмы и методы:** метод ступенчатого повышения нагрузок, метод игрового содержания, метод импровизации.

**Дидактический материал:** индивидуальные карточки с упражнениями по теме.

**Форма подведения итогов:** упражнения по дыханию, исполнение текста, демонстрирующего владение «лепкой» фразы.

##### 4.3. Словесные воздействия.

**Теория:** Классификация словесных воздействий. Текст и подтекст литературного произведения. Возможность звучащим голосом рисовать ту или иную картину. Связь рисуемой картины с жанром литературного произведения.

**Практическая работа:** Упражнения на «распро-ультра-натуральное действие» : превращение заданного предмета с помощью действий во что-то другое (индивидуально, с помощником); упражнения для голоса: «Прыжок в воду», «Колокола», «Прыгун», «Аквалангист».

**Формы проведения занятий:** групповые, занятие-зачёт.

**Приёмы и методы:** метод ступенчатого повышения нагрузок, метод игрового содержания, метод импровизации.

**Дидактический материал:** индивидуальные карточки с упражнениями по теме.

**Форма подведения итогов:** исполнение каждым воспитанником работ из своего чтецкого репертуара.

## 5. Сценическое движение –2 часов

### **5.1. Обучение танцу и искусству танцевальной импровизации.**

**Теория:** Беседы: «В поисках собственного стиля», «Танец сегодня», «Об Айседоре Дункан». «Бальные» танцы: «Танец-шествие», «Мазурка», «Менуэт», «Вальс Дружбы», «Фигурный вальс».

**Практическая работа:** Универсальная разминка. Элементы разных по стилю танцевальных форм. Классический танец (батман тандю, батман жете, гран батман). Основные позиции рук, ног, постановка корпуса. Разучивание основных элементов народного танца: простой шаг, переменный шаг, шаг с притопом, веревочка, ковырялочка. «Бальные» танцы: «Танец-шествие», «Мазурка», «Менуэт». Разучивание их основных элементов.

Разучивание вальсового шага. Счет танцев «Вальс Дружбы», «Фигурный вальс».

Позиции в паре. Основные элементы бального танца «Фигурный вальс»: «баланс с поворотом», «окошечко», «вальсовая дорожка», «правый поворот в паре».

**Формы проведения занятий:** групповые.

**Приёмы и методы:** метод ступенчатого повышения нагрузок, метод плотных нагрузок, метод взаимообучения.

**Дидактический материал:** маты или акробатические дорожки

**Форма подведения итогов:** танцевальная композиция на заданную тему.

## 6. Работа над пьесой – 15 часов

### **6.1. Пьеса – основа спектакля**

**Теория:** Особенности композиционного построения пьесы: ее экспозиция, завязка, кульминация и развязка. Время в пьесе. Персонажи - действующие лица спектакля.

**Практическая работа:** работа над выбранной пьесой, осмысление сюжета, выделение основных событий, являющихся поворотными моментами в развитии действия. Определение главной темы пьесы и идеи автора, раскрывающиеся через основной конфликт. Определение жанра спектакля. Чтение и обсуждение пьесы, ее темы, идеи. Общий разговор о замысле спектакля.

**Формы проведения занятий:** практические

**Приёмы и методы:** метод ступенчатого повышения нагрузок, метод игрового содержания, метод импровизации.

**Дидактический материал:** индивидуальные карточки с упражнениями по теме.

**Форма подведения итогов:** анализ пьесы

### **6.2. Текст-основа постановки.**

**Теория:** Повествовательный и драматический текст. Речевая характеристика персонажа. Речевое и неречевое поведение. Монолог и диалог.

**Практическая работа:** работа по карточкам «от прозы к драматическому диалогу», «Сфера диалога и сфера игры», «Кто это сказал?», «Создание речевых характеристик персонажей через анализ текста», выразительное чтение по ролям, расстановка ударение в тексте, упражнения на коллективную согласованность действий, отработка логического соединения текста и движения. Основная этюдно-постановочная работа по ролям

**Формы проведения занятий:** практические

**Приёмы и методы:** эвристический, проблемный

**Дидактический материал:** индивидуальные карточки с упражнениями по теме.

**Форма подведения итогов:** составление таблицы «История про..., который...».

### **6.3. Театральный грим. Костюм.**

**Теория:** Отражение сценического образа при помощи грима. Грим как один из способов достижения выразительности: обычный, эстрадный, характерный, абстрактный. Способы накладывания грима.

**Практическая работа:** Приемы накладывания грима. Создание эскизов грима для героев выбранной пьесы. Накладывание грима воспитанниками друг другу.

**Формы проведения занятий:** творческие лаборатории

**Приёмы и методы:** эвристический, объяснительно-иллюстративный

**Дидактический материал:** гримировальный набор, жирный крем, тональный крем, помада, гуммоз, пудра, различные кисти, ватные тампоны, бумажные салфетки, альбомы, краски, карандаши.

**Форма подведения итогов:** создание эскизов более сложного грима.

### **6.4. Театральный костюм.**

**Теория:** Костюм – один из основных элементов, влияющих на представление об образе и характере. Костюм «конкретизированный» и «универсальный». Цвет, фактура.

**Практическая работа:** создание эскизов костюмов для выбранной пьесы.

**Формы проведения занятий:** творческие лаборатории

**Приёмы и методы:** эвристический, объяснительно-иллюстративный

**Дидактический материал:** иллюстрации из книг, фотографии, альбомы, краски, карандаши.

**Форма подведения итогов:** рефераты на тему: «Эпохи в зеркале моды».

### **6.5. Репетиционный период.**

**Практическая работа:** Соединение сцен, эпизодов; репетиции в декорациях, с реквизитом и бутафорией, репетиции в костюмах, репетиции с музыкальным и световым оформлением, сводные репетиции, репетиции с объединением всех выразительных средств. Генеральная репетиция.

**Формы проведения занятий:** репетиции

**Приёмы и методы:** метод импровизации, метод полных нагрузок.

**Форма подведения итогов:** премьеры (первый показ спектакля на зрителя). Обсуждение премьерного спектакля (участвуют все актеры, все службы).

## **6. Выступления. Экскурсии – 3 часов.**

Выступления. Экскурсии в театры города, краеведческий музей.

## **9. Итоговое занятие – 1 час**

**Теория:** Викторина по разделам программы обучения за год.

**Практическая работа:** экзамен-выступление: упражнения на коллективную согласованность; превращение и оправдание предмета, позы, ситуации, мизансцены; этюды на оправдание заданных бессловесных элементов действий разными предлагаемыми обстоятельствами; упражнения по курсу «Художественное слово».

**Форма проведения занятия:** блиц-турнир, зачет.

**Приёмы и методы:** дизайн-анализ, создание ситуации достижения и успеха.

**Дидактический материал :** текст викторины.

**Формы подведения итогов:** экзамен, самоанализ деятельности.

**Учебно-тематический план (2-й год обучения)**

№ п.п	Разделы программы и темы занятий	В том числе		Всего
		Теория	Практика	
1.	Вводное занятие.	Знакомство с планом работы.	Анкета «Ваши предложения по работе кружка»	
2.	История театра. Театр как вид искусства.	Страницы истории театра: театр Древней Греции. Развитие представлений о видах театрального искусства: музыкальный театр.	Закрепление представлений и зрительского опыта воспитанников. Практическая работа по составлению произведений различных видов искусства (воплощение одного сюжета художественными средствами разных искусств).	2
3.	Актерская грамота.	Значение и способы превращения своей логики действия в логику действий персонажа. Разные логики поведения одного и того же действующего лица в избранном отрывке.	Работа над одной ролью (одним отрывком) всех студийцев. Коллективные показы одного и того же отрывка в разных составах. Определение различий в характере действия.	5
4.	Художественное чтение	Чтение произведения вслух как последний этап освоения текста.	Упражнения на тренировку силы голоса, диапазона голоса	5
5.	Сценическое движение.	Пластическая выразительность актера.	Сценическая акробатика, универсальная разминка, Танцевальные композиции.	2
6.	Работа над пьесой	Анализ пьесы, чтение и обсуждение. Образы героев.	Выразительное чтение по ролям. Определение сквозного действия роли. Репетиции. Показ спектакля.	15
7.	Экскурсии			2
8.	Итоговое занятие. Выступления			2
	<b>ИТОГО:</b>			<b>68</b>

ДОКУМЕНТ ПОДПИСАН ЭЛЕКТРОННОЙ ПОДПИСЬЮ

**МУНИЦИПАЛЬНОЕ БЮДЖЕТНОЕ ОБЩЕОБРАЗОВАТЕЛЬНОЕ  
УЧРЕЖДЕНИЕ ВОЛОГОДСКОГО МУНИЦИПАЛЬНОГО ОКРУГА "СПАССКАЯ  
СРЕДНЯЯ ШКОЛА"**, Гусева Людмила Николаевна, директор

**30.09.24** 15:33  
(MSK)

Сертификат F67D524567CEC3DCBD4FBE54A74E85F7289E63DD  
Действует с 28.12.23 по 22.03.25

ДОКУМЕНТ ПОДПИСАН ЭЛЕКТРОННОЙ ПОДПИСЬЮ

**МУНИЦИПАЛЬНОЕ БЮДЖЕТНОЕ ОБЩЕОБРАЗОВАТЕЛЬНОЕ  
УЧРЕЖДЕНИЕ ВОЛОГОДСКОГО МУНИЦИПАЛЬНОГО ОКРУГА "СПАССКАЯ  
СРЕДНЯЯ ШКОЛА"**, Гусева Людмила Николаевна, директор

**30.09.24** 15:33  
(MSK)

Сертификат F67D524567CEC3DCBD4FBE54A74E85F7289E63DD  
Действует с 28.12.23 по 22.03.25



## СОДЕРЖАНИЕ ПРОГРАММЫ (2-й год обучения)

### 1. Вводное занятие. – 1 час

Цели и задачи обучения. Знакомство с курсом. Перспектива творческого роста на 2-ом году обучения.

**Практическая работа:** Участие детей в мероприятии «Здравствуй, школа!».

**Форма проведения занятия** – игра-путешествие.

**Приёмы и методы:** игровой, наглядный, иллюстрированный.

**Дидактический материал:** видеофильмы, фотографии.

**Форма подведения итогов:** анкетирование, беседа.

### 2. История театра. Театр как вид искусства 2 часы

#### **2.1. Страницы истории театра: театр Древнего Востока.**

**Теория:** Культура и искусство Древнего Востока. Мистерии - праздники в храмах Древнего Востока.

**Практическая работа:** Драматургический анализ пьес: завязка, кульминация, промежуточные события, главные герои-противники.

**Формы проведения занятий:** групповые занятия по усвоению новых знаний.

**Приёмы и методы:** эвристический, метод импровизации.

**Дидактический материал:** карточки с раздаточным материалом, таблицы для драматургического анализа пьесы.

**Форма подведения итогов:** разыгрывание мистерии.

#### **2.2. Страницы истории театра: театр Древней Греции.**

**Теория:** Общий подъем культуры и искусства в Древней Греции. Общественно-воспитательная роль театра. Особенности древнегреческого театра: сочетание музыки и пластики, слова – активное средство воздействия на зрителя. Костюм и маска – элементы обобщенной характеристики персонажей. Трагедия и комедия – основные жанры древнегреческой драматургии.

**Практическая работа:** Знакомство по иллюстрациям и фотографиям с устройством зрительного зала и оформлением сценической площадки древнегреческого театра. Заочная экскурсия по современному театральному зданию.

**Формы проведения занятий:** групповые занятия по усвоению новых знаний.

**Приёмы и методы:** метод игрового содержания, наглядный, объяснительно-иллюстративный.

**Дидактический материал:** карточки с заданиями, фотографии, DVD, CD – диски.

**Форма подведения итогов:** блиц-опрос, самостоятельные импровизации.

#### **2.3. Развитие представлений о видах театрального искусства: музыкальный театр.**

**Теория:** Опера, балет, оперетта, мюзикл. Общее и специфическое в каждом жанре. Работа композитора. Либретто. Значение сценографии. Хореография.

**Практическая работа:** Просмотр спектакля (телеспектакля) музыкального театра.

**Формы проведения занятий:** практические занятия, творческая лаборатория.

**Приёмы и методы:** метод игрового содержания, наглядный, объяснительно-иллюстративный, метод импровизации.

**Дидактический материал:** карточки с заданиями, фотографии, DVD, CD – диски с музыкальными спектаклями.

**Форма подведения итогов:** творческие работы на тему: «О чём рассказала музыка».

#### **2.4. Театр в ряду других искусств. Общее и особенное.**

**Теория:** Театр и литература. Театр и кино – «друзья и соперники». Изобразительное искусство и театр. Театр и музыка. Взаимосвязь театра с другими видами искусства.

**Практическая работа:** Просмотр театральных постановок драматического театра г Вологды.. Закрепление представлений и зрительского опыта воспитанников в рассказах, сочинениях, рисунках. Практическая работа по составлению произведений различных видов искусства (воплощение одного сюжета художественными средствами разных искусств). Упражнения «Вихрь», «Выбор» (литературный этюд).

**Формы проведения занятий:** творческая лаборатория.

**Приёмы и методы:** репродуктивный, объяснительно-иллюстративный, поисковый

**Дидактический материал:** фотографии, DVD, CD – диски.

**Форма подведения итогов:** Творческие задания по сопоставлению литературного прозаического произведения, пьесы, спектакля, кинофильма, мультфильма, оперы, балета и т.д.

### **3. Актерская грамота - 5 часов**

#### **3.1. Средства актёрского искусства.**

**Теория:** Значение и способы превращения своей логики действия в логику действий персонажа. Разные логики поведения одного и того же действующего лица в избранном отрывке. Первоначальное представление о средствах актерского искусства, помогающих преодолеть статичность исполнения (или «купание в чувствах» по К.С. Станиславскому).

**Практическая работа:** Просмотр и прослушивание музыки и видеоклипов. Работа над одной ролью (одним отрывком) всех студийцев. Коллективные показы одного и того же отрывка в разных составах. Определение различий в характере действия или «Большое зеркало». Упражнения на коллективную согласованность действий (одновременно, друг за другом, вовремя). Воспитывающие ситуации «Что будет, если я буду играть один..».Превращения заданного предмета с помощью действий во что-то другое (индивидуально, с помощниками).

**Формы проведения занятий:** беседы, игровые формы.

**Приёмы и методы:** метод полных нагрузок, метод игрового содержания, метод импровизации.

**Дидактический материал:** карточки с заданиями.

**Форма подведения итогов:** анализ практической деятельности.

#### **3.2. Актер и его роли.**

**Теория:** Параллельная отделочная работа над несколькими ролями каждого воспитанника как средство активизации овладения техникой действий.

**Практическая работа:** упражнения на коллективную согласованность действий (одновременно, друг за другом, вовремя); воспитывающие ситуации «Что будет, если я буду играть один..»; превращения заданного предмета с помощью действий во что-то другое (индивидуально, с помощниками). Тренинги на внимание: «Поймать хлопок», «Невидимая нить», «Много ниточек, или Большое зеркало». Выполнение этюдов, упражнений- тренингов. Упражнение: «Я сегодня – это ...»

**Формы проведения занятий:** игровые, практические.

**Приёмы и методы:** метод полных нагрузок, метод игрового содержания, метод импровизации.

**Дидактический материал:** карточки с заданиями.

**Форма подведения итогов:** Анализ работы своей и товарищей.

### 3.3. Бессловесные и словесные действия (повторение).

**Теория:** Этюдное оправдание заданной цепочки словесных действий. Зарождение представления о действенном характере замысла этюда (парного).

**Практическая работа:** Этюды на пословицы, крылатые выражения, поговорки, сюжетные стихи, картины – одиночные, парные, групповые, без слов и с минимальным использованием текста.

**Формы проведения занятий:** беседы, игровые формы, занятия-зачёт.

**Приёмы и методы:** метод полных нагрузок, метод игрового содержания, метод импровизации.

**Дидактический материал:** карточки с заданиями.

**Форма подведения итогов:** анализ работы своей и товарищей.

## 4.Художественное чтение – 5 часов

### 4.1. Художественное чтение как вид исполнительского искусства.

**Теория:** Чтение произведения вслух как последний этап освоения текста. Словесные воздействия в живой речи и использование их в чтецкой работе.

**Практическая работа:** Отработка навыка правильного дыхания при чтении и сознательного управления речеголосовым аппаратом (диапазоном голоса, его силой и подвижностью). Упражнения на рождение звука: «Бамбук», «Корни», «Тряпичная кукла», Резиновая кукла», «Фонарь», Антенна», «Разноцветный фонтан». Основы сценической «лепки» фразы (логика речи). Понятие о фразе. Естественное построение фразы.

**Формы проведения занятий:** групповые

**Приёмы и методы:** метод ступенчатого повышения нагрузок, метод игрового содержания, метод импровизации.

**Дидактический материал:** индивидуальные карточки с упражнениями по теме.

**Форма подведения итогов:** Исполнение текста, демонстрирующего владение «лепкой» фразы.

### 4.2. Разнообразие художественных приемов литературы.

**Теория:** Возможность звучащим голосом «рисовать» ту или иную картину. Связь рисуемой картины с жанром литературного произведения. Особенности исполнения лирики.

**Практическая работа:** самостоятельная подготовка произведения к исполнению (на материале русской прозы и поэзии).

**Формы проведения занятий:** групповые, игровые, занятие – зачёт.

**Приёмы и методы:** метод ступенчатого повышения нагрузок, метод игрового содержания, метод импровизации.

**Дидактический материал:** индивидуальные карточки с упражнениями по теме.

**Форма подведения итогов:** исполнение каждым воспитанником работ из своего чтецкого репертуара.

### 4.3. Словесные воздействия.

**Теория:** Их классификация. Текст и подтекст литературного произведения. Возможность звучащим голосом рисовать ту или иную картину. Связь рисуемой картины с жанром литературного произведения.

**Практическая работа:** Упражнения на «распро-ультра-натуральное действие»: превращение заданного предмета с помощью действий во что-то другое (индивидуально, с помощником). Работа над художественным произведением. Подготовка чтецкого репертуара. Формы проведения занятий: групповые, игровые, занятие – зачёт.

**Приёмы и методы:** метод ступенчатого повышения нагрузок, метод игрового содержания, метод импровизации.

**Дидактический материал:** индивидуальные карточки с упражнениями по теме.

**Форма подведения итогов:** исполнение каждым воспитанником работ из своего чтецкого репертуара.

## **5. Сценическое движение –2 часа**

### **5.1. Обучение танцу и искусству танцевальной импровизации.**

**Теория:** Контрастная музыка: быстрая, медленная, веселая грустная. Сюжеты некоторых танцев. Особенности их движений. Элементы современного танца. Обучение танцу и искусству танцевальной импровизации.

**Практическая работа:** Учебно-тренировочная работа: универсальная разминка, тренировка суставно-мышечного аппарата, разучивание основных движений под музыку. Упражнения на вокально-двигательную координацию. Элементы разных по стилю танцевальных форм.

Позиции рук, позиции ног. Разучивание разминки плечевого пояса: «Ветряная мельница», «Миксер», «Пружина», «Кошка лезет на забор». Основные элементы бального танца «Венский вальс»: вальс – простая перемена (левый квадрат, правый квадрат), левый и правый поворот, фигура перемена направлений ( правая и левая). Кружева. Волчок. Приблизительная схема танца на 8 тактов.

**Формы проведения занятий:** групповые.

**Приёмы и методы:** метод ступенчатого повышения нагрузок, метод плотных нагрузок, метод взаимообучения.

**Дидактический материал:** маты или акробатические дорожки

**Форма подведения итогов:** Составление и разучивание танцевальной композиции с выученными элементами.

## **6. Работа над пьесой – 15 часов**

### **6.1. Пьеса – основа спектакля**

**Теория:** Особенности композиционного построения пьесы: ее экспозиция, завязка, кульминация и развязка. Время в пьесе. Персонажи- действующие лица спектакля.

**Практическая работа:** работа над выбранной пьесой, осмысление сюжета, выделение основных событий, являющихся поворотными моментами в развитии действия. Определение главной темы пьесы и идеи автора, раскрывающиеся через основной конфликт. Определение жанра спектакля. Чтение и обсуждение пьесы, ее темы, идеи. Общий разговор о замысле спектакля.

**Формы проведения занятий:** практические

**Приёмы и методы:** метод ступенчатого повышения нагрузок, метод игрового содержания, метод импровизации.

**Дидактический материал:** индивидуальные карточки с упражнениями по теме.

**Форма подведения итогов:** анализ пьесы

### **6.2. Текст-основа постановки.**

**Теория:** Повествовательный и драматический текст. Речевая характеристика персонажа. Речевое и внеречевое поведение. Монолог и диалог.

**Практическая работа:** работа по карточкам «от прозы к драматическому диалогу», «Сфера диалога и сфера игры», «Кто это сказал?», «Создание речевых характеристик персонажей через анализ текста», , выразительное чтение по ролям, расстановка ударение в тексте, упражнения на коллективную согласованность действий, отработка логического соединения текста и движения. Основная этюдно-постановочная работа по ролям

**Формы проведения занятий:** практические

**Приёмы и методы:** эвристический, проблемный

**Дидактический материал:** индивидуальные карточки с упражнениями по теме.

**Форма подведения итогов:** составление таблицы «История про..., который...».

### **6.3. Театральный грим. Костюм.**

**Теория:** Отражение сценического образа при помощи грима. Грим как один из способов достижения выразительности: обычный, эстрадный, характерный, абстрактный. Способы накладывания грима.

**Практическая работа:** Приемы накладывания грима. Создание эскизов грима для героев выбранной пьесы. Накладывание грима воспитанниками друг другу.

**Формы проведения занятий:** творческие лаборатории

**Приёмы и методы:** эвристический, объяснительно-иллюстративный

**Дидактический материал:** гримировальный набор, жирный крем, тональный крем, помада, гуммоз, пудра, различные кисти, ватные тампоны, бумажные салфетки, альбомы, краски, карандаши.

**Форма подведения итогов:** создание эскизов более сложного грима.

### **6.4. Театральный костюм.**

**Теория:** Костюм – один из основных элементов, влияющих на представление об образе и характере. Костюм «конкретизированный» и «универсальный». Цвет, фактура.

**Практическая работа:** создание эскизов костюмов для выбранной пьесы.

**Формы проведения занятий:** творческие лаборатории

**Приёмы и методы:** эвристический, объяснительно-иллюстративный

**Дидактический материал:** иллюстрации из книг, фотографии, альбомы, краски, карандаши.

**Форма подведения итогов:** рефераты на тему: «Эпохи в зеркале моды».

### **6.5. Репетиционный период.**

**Практическая работа:** Соединение сцен, эпизодов; репетиции в декорациях, с реквизитом и бутафорией, репетиции в костюмах, репетиции с музыкальным и световым оформлением, сводные репетиции, репетиции с объединением всех выразительных средств. Генеральная репетиция.

**Формы проведения занятий:** репетиции

**Приёмы и методы:** метод импровизации, метод полных нагрузок.

**Форма подведения итогов:** премьеры (первый показ спектакля на зрителя). Обсуждение премьерного спектакля (участвуют все актеры, все службы).

### **7. Мероприятия и психологические практикумы-6 часов.**

**Теория:** Знакомство с методикой проведения и организации досуговых мероприятий. Тематическое планирование, разработка сценариев.

**Практическая работа.** Участие в подготовке досуговых мероприятий внутри учреждения. Выявление ошибок Оформление газеты «В мире театра».

**Форма проведения занятия:** вечера, праздники, конкурсы.

**Приёмы и методы:** эвристический, метод полных нагрузок

**Дидактический материал :** сценарии.

**Формы подведения итогов:** Совместное обсуждение и оценка сделанного.

### **8. Экскурсии –3 часа.**

Экскурсии в краеведческие музеи, в театр.

### **9. Итоговое занятие – 1 час**

**Теория:** Викторина по разделам программы обучения за год.

**Практическая работа:** упражнения на коллективную согласованность; этюды на оправдание заданных словесных действий; чтецкие работы по курсу «Художественное слово».

**Форма проведения занятия:** экзамен-выступление.

**Приёмы и методы:** создание ситуации достижения и успеха.

**Дидактический материал :** текст викторины.

**Формы подведения итогов:** экзамен, самоанализ деятельности.

**Учебно-тематический план (3-й год обучения)**

№ п.п	Разделы программы и темы занятий	В том числе		Всего
		Теория	Практика	
1.	Вводное занятие.	Цели и задачи обучения. Учебный план. Перспектива творческого роста.	Показ литературно-музыкальной композиции	
2.	История театра. Театр как вид искусства.	Страницы истории театра: средневековый площадной театр. Школьные театры. Знакомство с жизнью и творчеством М. Щепкина, П. Мочалова и др.	Разыгрывание сценок, импровизации в духе средневековых театральных жанров. Заочная экскурсия по современным театрам. Подготовка воспитанниками рефератов.	2
3.	Актерская грамота.	Проявление индивидуальности человека в особенностях общения. Расширение сферы знаний о закономерностях действий. Знакомство с логикой межличностного общения.	Этюды на удерживание настойчивости. Упражнения на перевоплощение путем изменения логики взаимодействия с партнером. Упражнение «Я играю так, потому что ...»	5
4.	Художественное чтение	Многообразие индивидуальных форм выступления. Чтецкий номер в концерте. Разнообразие художественных приемов литературы.	Отработка навыка правильного дыхания при чтении и сознательного управления речеголосовым аппаратом (диапазоном голоса, его силой и подвижностью). Создание композиций путём сокращения текста.	5
5.	Сценическое движение.	Основы акробатики, работа с равновесием, работа с предметами. ТБ. Обучение танцу и искусству танцевальной импровизации.	Сценическая акробатика, универсальная разминка, танцевальные композиции.	2

ДОКУМЕНТ ПОДПИСАН ЭЛЕКТРОННОЙ ПОДПИСЬЮ

**МУНИЦИПАЛЬНОЕ БЮДЖЕТНОЕ ОБЩЕОБРАЗОВАТЕЛЬНОЕ  
УЧРЕЖДЕНИЕ ВОЛОГОДСКОГО МУНИЦИПАЛЬНОГО ОКРУГА "СПАССКАЯ  
СРЕДНЯЯ ШКОЛА"**, Гусева Людмила Николаевна, директор

30.09.24 15:33  
(MSK)

Сертификат F67D524567CEC3DCBD4FBE54A74E85F7289E63DD  
Действует с 28.12.23 по 22.03.25

6.	Работа над пьесой	Повествовательный и драматический текст. Речевая характеристика персонажа. Анализ пьесы, чтение и обсуждение. Образы героев.	Выразительное чтение по ролям. Определение сквозного действия роли. Репетиции. Показ спектакля.	15
7.	Экскурсии	Правила ТБ		2
8.	Итоговое занятие		Подведение итогов за прошедший год. Планы на будущий. Поход в лес. Песни у костра.	1
	<b>ИТОГО:</b>			<b>34</b>

ДОКУМЕНТ ПОДПИСАН ЭЛЕКТРОННОЙ ПОДПИСЬЮ

**МУНИЦИПАЛЬНОЕ БЮДЖЕТНОЕ ОБЩЕОБРАЗОВАТЕЛЬНОЕ  
УЧРЕЖДЕНИЕ ВОЛОГОДСКОГО МУНИЦИПАЛЬНОГО ОКРУГА "СПАССКАЯ  
СРЕДНЯЯ ШКОЛА"**, Гусева Людмила Николаевна, директор

**30.09.24** 15:33  
(MSK)

Сертификат F67D524567CEC3DCBD4FBE54A74E85F7289E63DD  
Действует с 28.12.23 по 22.03.25



## СОДЕРЖАНИЕ ПРОГРАММЫ (3-й год обучения)

### 1. Вводное занятие. –1 час

**Теория:** Цели и задачи обучения. Учебный план. Перспектива творческого роста.

**Практика:** Показ литературно-музыкальной композиции для воспитанников 1-го года обучения..

**Форма проведения занятия:** выставка, мини-конференция.

**Приемы и методы:** создание ситуации успеха, наглядный, словесный, игровой.

**Дидактический материал:** выставочные экспонаты, фото, иллюстрации.

**Формы подведения итогов:** анкетирование, беседа.

### 2. История театра. Театр как вид искусства - 2 часа

#### 2.1. Страницы истории театра: средневековый площадной театр.

**Теория:** Актер средневекового театра, его религиозный смысл. Актер средневекового театра, синтетический характер искусства «профессиональных развлекавателей». Символика и условность оформления средневекового спектакля. Связь театра со средневековой литературой и изобразительным искусством. Трансформации традиций средневекового театра в современных театрализованных празднествах (карнавалах, маскарадах, шествиях).

**Практическая работа:** Знакомство с искусством средневековой Европы по иллюстрациям и слайдам, по описаниям театральных представлений. Разыгрывание сценок, импровизации в духе средневековых театральных жанров. Подготовка этюдов «Средневековый театр». Просмотр видеофильмов с карнавалами, маскарадами.

**Формы проведения занятий:** групповые занятия по усвоению новых знаний.

**Приёмы и методы:** эвристический, метод импровизации.

**Дидактический материал:** карточки с раздаточным материалом, литература по теме, видеофильмы.

**Форма подведения итогов:** разыгрывание мистерии.

### 3. Актерская грамота - 5 часов

#### 3.1. Средства актёрского искусства.

**Теория:** Проявление индивидуальности человека в особенностях общения. Расширение сферы знаний о закономерностях действий. Знакомство с логикой межличностного общения. Борьба в межличностном общении как условие сценической выразительности.

**Практическая работа:** Этюды на удержание настойчивости. Упражнения на перевоплощение путем изменения логики взаимодействия с партнером. Упражнение «Я играю так, потому что ...». Просмотр и прослушивание музыки и видеоклипов. Работа над одной ролью (одним отрывком) всех студийцев. Упражнения на коллективную согласованность действий (одновременно, друг за другом, вовремя). Воспитывающие ситуации «Что будет, если я буду играть один..». Превращения заданного предмета с помощью действий во что-то другое (индивидуально, с помощниками).

**Формы проведения занятий:** беседы, игровые формы.

**Приёмы и методы:** метод полных нагрузок, метод игрового содержания, метод импровизации.

**Дидактический материал:** карточки с упражнениями и этюдами..

**Форма подведения итогов:** анализ практической деятельности.

#### 3.2. Актер и его роли.

**Теория:** Проявление основных характерологических особенностей человека в особенностях логики построения взаимодействий с партнером (параметры общения). Значение постоянной работы над совершенствованием техники в творчестве актера.

**Практическая работа:** упражнения на коллективную согласованность действий (одновременно, друг за другом, вовремя); Этюды на выразительность подачи одного из параметров межличностного общения: соотношение сил, интересов, инициативности, претенциозности или поглощения делом., или Большое зеркало». Выполнение этюдов, упражнений- тренингов. Упражнение: «Я сегодня – это ...»

**Формы проведения занятий:** игровые, практические.

**Приёмы и методы:** метод полных нагрузок, метод игрового содержания, метод импровизации.

**Дидактический материал:** карточки с заданиями.

**Форма подведения итогов:** Анализ работы своей и товарищей.

### **3.3. Импровизация.**

**Теория:** Роль импровизации, взаимосвязь импровизации с техническими навыками в репетиционной работе. Мизансцены спектакля. Импровизация и точность выполнения установленных мизансцен.

**Практическая работа:** Выполнение этюдов, упражнений- тренингов. Анализ работы своей и товарищей. Этюды на пословицы, крылатые выражения, поговорки, сюжетные стихи, картины – одиночные, парные, групповые, без слов и с минимальным использованием текста.

**Формы проведения занятий:** беседы, игровые формы, занятия-зачёт.

**Приёмы и методы:** метод полных нагрузок, метод игрового содержания, метод импровизации.

**Дидактический материал:** карточки с заданиями.

**Форма подведения итогов:** анализ работы своей и товарищей.

## **4.Художественное чтение – 5 часов**

### **4.1. Индивидуальные формы выступления**

**Теория:** Многообразие индивидуальных форм выступления. Чтецкий номер в концерте. Мелодекламация. Литературная композиция и монтаж. «Театр одного актера».

**Практическая работа:** Отработка навыка правильного дыхания при чтении и сознательного управления речеголосовым аппаратом (диапазоном голоса, его силой и подвижностью». Упражнения на рождение звука: «Бамбук», «Корни», «Тряпичная кукла», Резиновая кукла», «Фонарь», Антенна», «Разноцветный фонтан». Основы сценической «лепки» фразы (логика речи). Понятие о фразе. Естественное построение фразы.

**Формы проведения занятий:** групповые

**Приёмы и методы:** метод ступенчатого повышения нагрузок, метод игрового содержания, метод импровизации.

**Дидактический материал:** индивидуальные карточки с упражнениями по теме.

**Форма подведения итогов:** Исполнение текста, демонстрирующего владение «лепкой» фразы.

### **4.2. Разнообразие художественных приемов литературы.**

**Теория:** Многообразие групповых форм выступления. «Поэтический театр», «Синяя блуза», «Агитбригада», капуста.

**Практическая работа:** Создание композиции путем сокращения текста с сохранением основной темы, идеи, главных героев. Соединение различных по содержанию, форме, стилю, ритму фрагментов литературных произведений.

**Формы проведения занятий:** групповые, игровые, занятие – зачёт.

**Приёмы и методы:** метод ступенчатого повышения нагрузок, метод игрового содержания, метод импровизации.

**Дидактический материал:** индивидуальные карточки с упражнениями по теме.

**Форма подведения итогов:** капустник ко Дню театра.

## 5. Сценическое движение – 2 часа

### 5.1. Обучение танцу и искусству танцевальной импровизации.

**Теория:** Контрастная музыка: быстрая, медленная, веселая грустная. Сюжеты некоторых танцев. Особенности их движений. Элементы современного танца. Обучение танцу и искусству танцевальной импровизации.

**Практическая работа:** Универсальная разминка. Тренировка суставно-мышечного аппарата, разучивание основных движений под музыку. Упражнения на вокально-двигательную координацию. Элементы разных по стилю танцевальных форм. Позиции рук, позиции ног. Самба – основной шаг, шаг с продвижением, виск, бутафого, корте-джако. «Ча-ча-ча» - основной шаг, веер, раскрытие (или «Нью-Йорк»). Основы европейского бального танца «Медленный вальс». Танцевальные композиции

**Формы проведения занятий:** групповые.

**Приёмы и методы:** метод ступенчатого повышения нагрузок, метод плотных нагрузок, метод взаимообучения.

**Дидактический материал:** маты или акробатические дорожки

**Форма подведения итогов:** Составление и разучивание танцевальной композиции с выученными элементами.

## 6. Работа над пьесой – 15 часов

### 6.1. Пьеса – основа спектакля

**Теория:** Особенности композиционного построения пьесы: ее экспозиция, завязка, кульминация и развязка. Время в пьесе. Персонажи - действующие лица спектакля.

**Практическая работа:** работа над выбранной пьесой, осмысление сюжета, выделение основных событий, являющихся поворотными моментами в развитии действия. Определение главной темы пьесы и идеи автора, раскрывающиеся через основной конфликт. Определение жанра спектакля. Чтение и обсуждение пьесы, ее темы, идеи. Общий разговор о замысле спектакля.

**Формы проведения занятий:** практические

**Приёмы и методы:** метод ступенчатого повышения нагрузок, метод игрового содержания, метод импровизации.

**Дидактический материал:** индивидуальные карточки с упражнениями по теме.

**Форма подведения итогов:** анализ пьесы

### 6.2. Текст-основа постановки.

**Теория:** Повествовательный и драматический текст. Речевая характеристика персонажа. Речевое и неречевое поведение. Монолог и диалог.

**Практическая работа:** работа по карточкам «от прозы к драматическому диалогу», «Сфера диалога и сфера игры», «Кто это сказал?», «Создание речевых характеристик персонажей через анализ текста», выразительное чтение по ролям, расстановка ударения в тексте, упражнения на коллективную согласованность действий, отработка логического соединения текста и движения. Основная этюдно-постановочная работа по ролям

**Формы проведения занятий:** практические

**Приёмы и методы:** эвристический, проблемный

**Дидактический материал:** индивидуальные карточки с упражнениями по теме.

**Форма подведения итогов:** составление таблицы «История про..., который...».

### 6.3. Театральный грим. Костюм.

**Теория:** Отражение сценического образа при помощи грима. Грим как один из способов достижения выразительности: обычный, эстрадный, характерный, абстрактный. Способы накладывания грима.

**Практическая работа:** Приемы накладывания грима. Создание эскизов грима для героев выбранной пьесы. Накладывание грима воспитанниками друг другу.

**Формы проведения занятий:** творческие лаборатории

**Приёмы и методы:** эвристический, объяснительно-иллюстративный

**Дидактический материал:** гримировальный набор, жирный крем, тональный крем, помада, гуммоз, пудра, различные кисти, ватные тампоны, бумажные салфетки, альбомы, краски, карандаши.

**Форма подведения итогов:** создание эскизов более сложного грима.

### 6.4. Театральный костюм.

**Теория:** Костюм – один из основных элементов, влияющих на представление об образе и характере. Костюм «конкретизированный» и «универсальный». Цвет, фактура.

**Практическая работа:** создание эскизов костюмов для выбранной пьесы.

**Формы проведения занятий:** творческие лаборатории

**Приёмы и методы:** эвристический, объяснительно-иллюстративный

**Дидактический материал:** иллюстрации из книг, фотографии, альбомы, краски, карандаши.

**Форма подведения итогов:** рефераты на тему: «Эпохи в зеркале моды».

### 6.5. Репетиционный период.

**Практическая работа:** Соединение сцен, эпизодов; репетиции в декорациях, с реквизитом и бутафорией, репетиции в костюмах, репетиции с музыкальным и световым оформлением, сводные репетиции, репетиции с объединением всех выразительных средств. Генеральная репетиция.

**Формы проведения занятий:** репетиции

**Приёмы и методы:** метод импровизации, метод полных нагрузок.

**Форма подведения итогов:** премьеры (первый показ спектакля на зрителя). Обсуждение премьерного спектакля (участвуют все актеры, все службы).

## 7. Экскурсии – 2 часа.

Экскурсии в краеведческие музеи, в театр

## 8. Выступления

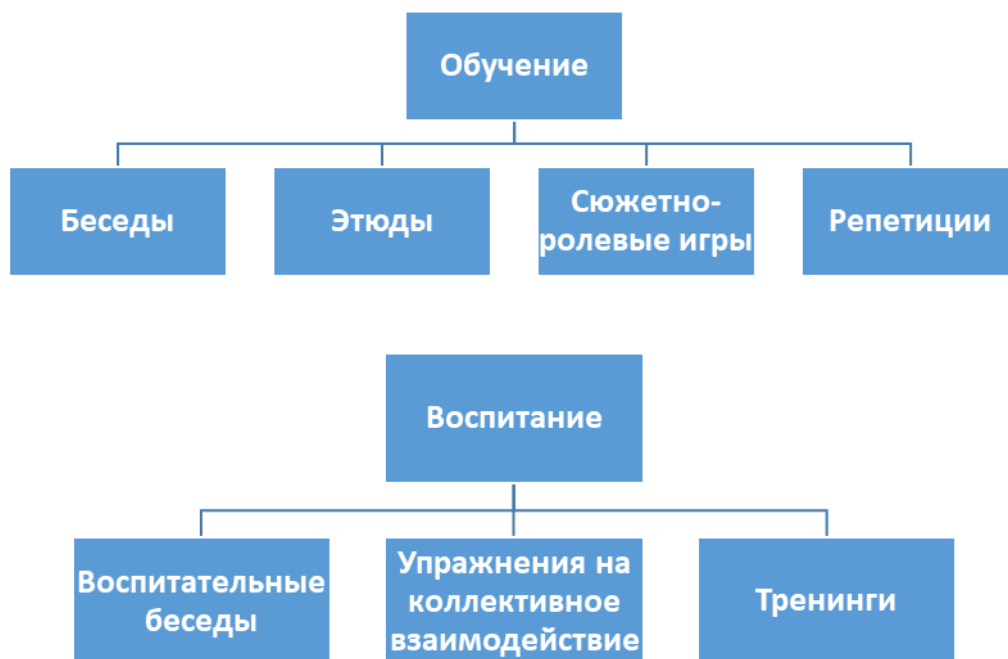
### Методическое обеспечение программы «Театральные ступеньки»

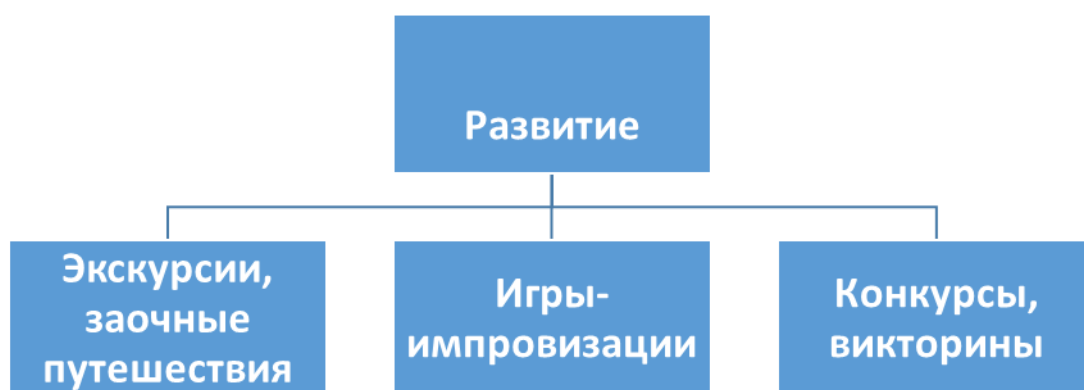
При реализации программы используются как традиционные методы обучения, так и инновационные технологии: репродуктивный метод (педагог сам объясняет материал); объяснительно-иллюстративный метод (иллюстрации, демонстрации, в том числе показ видеофильмов); проблемный (педагог помогает в решении проблемы); поисковый (воспитанники сами решают проблему, а педагог делает вывод); эвристический (изложение педагога + творческий поиск обучаемых), методы развивающего обучения, метод взаимообучения, метод временных ограничений, метод полных нагрузок (превращает тренинг в цепь целесообразных, вытекающих одно из другого упражнений), метод ступенчатого повышения нагрузок (предполагает постепенное увеличение нагрузок по мере освоения технологии голосоведения и сценической речи), метод игрового содержания, метод импровизации.

Использование разнообразных форм обучения повышает продуктивность занятий, повышает интерес учащихся к учебному процессу.

В процессе обучения применяются такие формы занятий: групповые занятия, индивидуальные, теоретические, практические, игровые, семинары, творческие лаборатории, соревнования, конкурсы, устный журнал, экскурсии, занятие-путешествие, занятия зачёты, экзаменационные показы.

В зависимости от поставленной цели: обучающей, воспитывающей, развивающей используются различные формы работы на занятиях:





Для успешной реализации программы разработаны и применяются следующие дидактические материалы:

*иллюстративный и демонстрационный материал:*

- иллюстративный материал к теме «Путешествие по линии времени»;
- иллюстрации, репродукции к темам по истории театра;
- иллюстрации по темам «Сценический костюм», «Театральный грим», «Сценография».

- таблицы, схемы «Изготовление декораций»;

*раздаточный материал:*

- карточки с упражнениями по теме «Практическая работа над голосом»;
- карточки с заданиями к разделу «История театра»;
- вспомогательные таблицы;

*материалы для проверки освоения программы:*

- карточки с заданиями для занятий-зачётов, экзамена-выступления по разделам программы;
- творческие задания;
- тесты по разделу «История театра»;
- кроссворды, викторины и др.

В учебно-воспитательный процесс следует включать экскурсии в краеведческие музеи, вечера-встречи с деятелями театрального искусства, воспитательные мероприятия, психологические тренинги, посещение спектаклей профессионального и любительских театров, что позволит накопить и расширить зрительский опыт воспитанников, развить у них умение отличать настоящее искусство от «лживого», приходить к правильному нравственному суждению.

## **2.12. Программа формирования универсальных учебных действий**

В соответствии с ФГОС НОО программа формирования универсальных (обобщённых) учебных действий (далее - УУД) имеет следующую структуру:

описание взаимосвязи универсальных учебных действий с содержанием учебных предметов; характеристика познавательных, коммуникативных и регулятивных универсальных учебных действий.

Цель развития обучающихся на уровне начального общего образования реализуется через установление связи и взаимодействия между освоением предметного содержания обучения и

достижениями обучающегося в области метапредметных результатов. Это взаимодействие проявляется в следующем:

предметные знания, умения и способы деятельности являются содержательной основой становления УУД; развивающиеся УУД обеспечивают протекание учебного процесса как активной инициативной поисково-исследовательской деятельности на основе применения различных интеллектуальных процессов, прежде всего теоретического мышления, связной речи и воображения, в том числе в условиях дистанционного обучения (в условиях неконтактного информационного взаимодействия с субъектами образовательного процесса); под влиянием УУД складывается новый стиль познавательной деятельности: универсальность как качественная характеристика любого учебного действия и составляющих его операций, что позволяет обучающемуся использовать освоенные способы действий на любом предметном содержании, в том числе представленного в виде экранных (виртуальных) моделей изучаемых объектов, сюжетов, процессов, что положительно отражается на качестве изучения учебных предметов; построение учебного процесса с учётом реализации цели формирования УУД способствует снижению доли репродуктивного обучения, создающего риски, которые нарушают успешность развития обучающегося и формирует способности к вариативному восприятию предметного содержания в условиях реального и виртуального представления экранных (виртуальных) моделей изучаемых объектов, сюжетов, процессов.

Познавательные УУД отражают совокупность операций, участвующих в учебно-познавательной деятельности обучающихся и включают: методы познания окружающего мира, в том числе представленного (на экране) в виде виртуального отображения реальной действительности (наблюдение, элементарные опыты и эксперименты; измерения и другие); базовые логические и базовые исследовательские операции (сравнение, анализ, обобщение, классификация, сериация, выдвижение предположений, проведение опыта, мини-исследования и другие); работа с информацией, представленной в разном виде и формах, в том числе графических (таблицы, диаграммы, инфограммы, схемы), аудио- и видеоматериалах (возможно на экране). Познавательные УУД становятся предпосылкой формирования способности обучающегося к самообразованию и саморазвитию.

Коммуникативные УУД являются основанием для формирования готовности обучающегося к информационному взаимодействию с окружающим миром: средой обитания, членами многонационального поликультурного общества разного возраста, представителями разных социальных групп, в том числе представленного (на экране) в виде виртуального отображения реальной действительности, и даже с самим собой.

Коммуникативные УУД целесообразно формировать, используя цифровую образовательную среду класса, образовательной организации.

Коммуникативные УУД характеризуются четырьмя группами учебных операций, обеспечивающих: смысловое чтение текстов разных жанров, типов, назначений; аналитическую текстовую деятельность с ними;

успешное участие обучающегося в диалогическом взаимодействии с субъектами образовательных отношений (знание и соблюдение правил учебного диалога), в том числе в условиях использования технологий неконтактного информационного взаимодействия; успешную продуктивно-творческую деятельность (самостоятельное создание текстов разного типа - описания, рассуждения, повествования), создание и видоизменение экранных (виртуальных) объектов учебного, художественного, бытового назначения (самостоятельный поиск, реконструкция, динамическое представление); результативное взаимодействие с участниками совместной деятельности (высказывание собственного мнения, учёт суждений других собеседников, умение договариваться, уступать, вырабатывать общую точку зрения), в

том числе в условиях использования технологий неконтактного информационного взаимодействия.

Регулятивные УУД отражают совокупность учебных операций, обеспечивающих становление рефлексивных качеств обучающегося (на уровне начального общего образования их формирование осуществляется на пропедевтическом уровне).

Выделяются шесть групп операций:

принимать и удерживать учебную задачу;

планировать её решение;

контролировать полученный результат деятельности;

контролировать процесс деятельности, его соответствие выбранному способу;

предвидеть (прогнозировать) трудности и ошибки при решении данной учебной задачи; корректировать при необходимости процесс деятельности.

Важной составляющей регулятивных УУД являются операции, определяющие способность обучающегося к волевым усилиям в процессе коллективной и (или) совместной деятельности, к мирному самостоятельному предупреждению и преодолению конфликтов, в том числе в условиях использования технологий неконтактного информационного взаимодействия. В федеральных рабочих программах учебных предметов требования и планируемые результаты совместной деятельности выделены в специальный раздел, что позволяет учителю осознать, что способность к результативной совместной деятельности строится на двух феноменах, участие которых обеспечивает её успешность: знание и применение коммуникативных форм взаимодействия (договариваться, рассуждать, находить компромиссные решения), в том числе в условиях использования технологий неконтактного информационного взаимодействия; волевые регулятивные умения (подчиняться, уступать, объективно оценивать вклад свой и других в результат общего труда и другие).

Механизмом конструирования образовательного процесса являются следующие методические позиции.

Педагогический работник проводит анализ содержания учебного предмета с точки зрения УУД и устанавливает те содержательные линии, которые в особой мере способствуют формированию разных метапредметных результатов. На уроке по каждому учебному предмету предусматривается включение заданий, выполнение которых требует применения определённого познавательного, коммуникативного или регулятивного универсального действия. Соответствующий вклад в формирование УУД можно выделить в содержании каждого учебного предмета.

Таким образом, на первом этапе формирования УУД определяются приоритеты учебных предметов для формирования качества универсальности на данном предметном содержании. На втором этапе подключаются другие учебные предметы, педагогический работник предлагает задания, требующие применения учебного действия или операций на разном предметном содержании.

Третий этап характеризуется устойчивостью УУД, то есть использования его независимо от предметного содержания. У обучающегося начинает формироваться обобщённое видение учебного действия, он может охарактеризовать его, не ссылаясь на конкретное содержание. Например, «наблюдать - значит...», «сравнение - это...», «контролировать - значит...» и другие.

Педагогический работник делает вывод о том, что универсальность (независимость от конкретного содержания) как свойство учебного действия сформировалась.

Педагогический работник использует виды деятельности, которые в особой мере провоцируют применение универсальных действий: поисковая, в том числе с использованием



электронных образовательных и информационных ресурсов Интернета, исследовательская, творческая деятельность, в том числе с использованием экранных моделей изучаемых объектов или процессов, что позволяет отказаться от репродуктивного типа организации обучения, при котором главным методом обучения является образец, предъявляемый обучающимся в готовом виде. В этом случае задача обучающегося - запомнить образец и каждый раз вспоминать его при решении учебной задачи. В таких условиях изучения учебных предметов универсальные действия, требующие мыслительных операций, актуальных коммуникативных умений, планирования и контроля своей деятельности, не являются востребованными, так как использование готового образца опирается только на восприятие и память.

Поисковая и исследовательская деятельность развивают способность обучающегося к диалогу, обсуждению проблем, разрешению возникших противоречий в точках зрения. Поисковая и исследовательская деятельность может осуществляться с использованием информационных банков, содержащих различные экранные (виртуальные) объекты (учебного или игрового, бытового назначения), в том числе в условиях использования технологий неконтактного информационного взаимодействия.

Для формирования наблюдения как метода познания разных объектов действительности на уроках окружающего мира организуются наблюдения в естественных природных условиях. Наблюдения можно организовать в условиях экранного (виртуального) представления разных объектов, сюжетов, процессов, отображающих реальную действительность, которую невозможно предоставить обучающемуся в условиях образовательной организации (объекты природы, художественные визуализации, технологические процессы и другие).

Уроки литературного чтения позволяют проводить наблюдения текста, на которых строится аналитическая текстовая деятельность. Учебные диалоги, в том числе с представленным на экране виртуальным собеседником, дают возможность высказывать гипотезы, строить рассуждения, сравнивать доказательства, формулировать обобщения практически на любом предметном содержании.

Если эта работа проводится учителем систематически и на уроках по всем учебным предметам, то универсальность учебного действия формируется успешно и быстро.

Педагогический работник применяет систему заданий, формирующих операциональный состав учебного действия. Цель таких заданий - создание алгоритма решения учебной задачи, выбор соответствующего способа действия.

На первых этапах указанная работа организуется коллективно, выстраиваются пошаговые операции, постепенно обучающиеся учатся выполнять их самостоятельно. При этом очень важно соблюдать последовательность этапов формирования алгоритма: построение последовательности шагов на конкретном предметном содержании; проговаривание их во внешней речи; постепенный переход на новый уровень - построение способа действий на любом предметном содержании и с подключением внутренней речи.

При этом изменяется и процесс контроля: от совместных действий с учителем обучающиеся переходят к самостоятельным аналитическим оценкам;

выполняющий задание осваивает два вида контроля - результата и процесса деятельности; развивается способность корректировать процесс выполнения задания, а также предвидеть возможные трудности и ошибки. При этом возможно реализовать автоматизацию контроля с диагностикой ошибок обучающегося и с соответствующей методической поддержкой исправления самим обучающимся своих ошибок.

Описанная технология обучения в рамках совместно-распределительной деятельности развивает способность обучающихся работать не только в типовых учебных ситуациях, но и в новых нестандартных ситуациях.

Сравнение как УУД состоит из следующих операций: нахождение различий сравниваемых предметов (объектов, явлений); определение их сходства, тождества, схожести; определение индивидуальности, специфических черт объекта. Для повышения мотивации обучения обучающемуся предлагается новый вид деятельности (возможный только в условиях экранного представления объектов, явлений) - выбирать (из информационного банка) экранные (виртуальные) модели изучаемых предметов (объектов, явлений) и видоизменять их таким образом, чтобы привести их к сходству или схожести с другими.

Классификация как УУД включает: анализ свойств объектов, которые подлежат классификации; сравнение выделенных свойств с целью их дифференциации на внешние (несущественные) и главные (существенные) свойства; выделение общих главных (существенных) признаков всех имеющихся объектов; разбиение объектов на группы (типы) по общему главному (существенному) признаку. Обучающемуся предлагается (в условиях экранного представления моделей объектов) большее их количество в отличие от реальных условий, для анализа свойств объектов, которые подлежат классификации (типизации), для сравнения выделенных свойств экранных (виртуальных) моделей изучаемых объектов с целью их дифференциации. При этом возможна фиксация деятельности обучающегося в электронном формате для рассмотрения учителем итогов работы.

Обобщение как УУД включает следующие операции: сравнение предметов (объектов, явлений, понятий) и выделение их общих признаков; анализ выделенных признаков и определение наиболее устойчивых (инвариантных) существенных признаков (свойств); игнорирование индивидуальных и (или) особенных свойств каждого предмета; сокращённая сжатая формулировка общего главного существенного признака всех анализируемых предметов. Обучающемуся предлагается (в условиях экранного представления моделей объектов) большее их количество в отличие от реальных условий, для сравнения предметов (объектов, явлений) и выделения их общих признаков. При этом возможна фиксация деятельности обучающегося в электронном формате для рассмотрения учителем итогов работы.

Систематическая работа обучающегося с заданиями, требующими применения одинаковых способов действий на различном предметном содержании, формирует у обучающихся чёткое представление об их универсальных свойствах, то есть возможность обобщённой характеристики сущности универсального действия.

Сформированность УУД у обучающихся определяется на этапе завершения ими освоения программы начального общего образования. Полученные результаты не подлежат балльной оценке, так как в соответствии с закономерностями контрольно-оценочной деятельности балльной оценкой (отметкой) оценивается результат, а не процесс деятельности. В задачу педагогического работника входит проанализировать вместе с обучающимся его достижения, ошибки и встретившиеся трудности.

В федеральных рабочих программах учебных предметов содержание метапредметных достижений обучения представлено в разделе «Содержание обучения», которое строится по классам. В каждом классе каждого учебного предмета представлен возможный вариант содержания всех групп УУД по каждому году обучения на уровне начального общего образования. В 1 и 2 классах определён пропедевтический уровень овладения УУД, и только к концу второго года обучения появляются признаки универсальности.

В федеральных рабочих программах учебных предметов содержание УУД представлено также в разделе «Планируемые результаты обучения». Познавательные УУД включают перечень базовых логических действий; базовых исследовательских действий; работу с информацией. Коммуникативные УУД включают перечень действий участника учебного диалога, действия, связанные со смысловым чтением и текстовой деятельностью, а также УУД, обеспечивающие монологические формы речи (описание, рассуждение, повествование). Регулятивные УУД включают перечень действий саморегуляции, самоконтроля и самооценки. Отдельный раздел «Совместная деятельность» интегрирует коммуникативные и регулятивные действия, необходимые для успешной совместной деятельности.

Представленные ниже взаимосвязи УУД с содержанием учебных предметов представлены по предметам, данные взаимосвязи служат основой при разработке рабочих программ по отдельным предметам, курсам (в том числе внеурочной деятельности), модулям.

## **Русский язык**

### ***Познавательные универсальные учебные действия:***

#### ***Базовые логические действия:***

- устанавливать основания для сравнения слов, относящихся к разным частям речи; устанавливать основания для сравнения слов, относящихся к одной части речи, но отличающихся грамматическими признаками;
- группировать слова на основании того, какой частью речи они являются;
- объединять глаголы в группы по определённому признаку (например, время, спряжение);
- объединять предложения по определённому признаку;
- классифицировать предложенные языковые единицы;
- устно характеризовать языковые единицы по заданным признакам;
- ориентироваться в изученных понятиях (склонение, спряжение, неопределённая форма, однородные члены предложения, сложное предложение) и соотносить понятие с его краткой характеристикой

#### ***Базовые исследовательские действия:***

- сравнивать несколько вариантов выполнения заданий по русскому языку, выбирать наиболее подходящий (на основе предложенных критериев);
- проводить по предложенному алгоритму различные виды анализа (звуко-буквенный, морфемный, морфологический, синтаксический);
- формулировать выводы и подкреплять их доказательствами на основе результатов проведённого наблюдения за языковым материалом (классификации, сравнения, мини-исследования);
- выявлять недостаток информации для решения учебной (практической) задачи на основе предложенного алгоритма;
- прогнозировать возможное развитие речевой ситуации Работа с информацией:
- выбирать источник получения информации, работать со словарями, справочниками в поисках информации, необходимой для решения учебно-практической задачи; находить дополнительную информацию, используя справочники и словари;

- распознавать достоверную и недостоверную информацию о языковых единицах самостоятельно или на основании предложенного учителем способа её проверки;

- соблюдать с помощью взрослых (педагогических работников, родителей (законных представителей) несовершеннолетних обучающихся) правила информационной безопасности при поиске информации в сети Интернет;

- самостоятельно создавать схемы, таблицы для представления информации

#### **Коммуникативные универсальные учебные действия: Общение:**

- воспринимать и формулировать суждения, выбирать адекватные языковые средства для выражения эмоций в соответствии с целями и условиями общения в знакомой среде;

- строить устное высказывание при обосновании правильности написания, при обобщении результатов наблюдения за орфографическим материалом;

- создавать устные и письменные тексты (описание, рассуждение, повествование);

- готовить небольшие публичные выступления;

- подбирать иллюстративный материал (рисунки, фото, плакаты) к тексту выступления

#### **Регулятивные универсальные учебные действия:**

##### **Самоорганизация:**

- самостоятельно планировать действия по решению учебной задачи для получения результата;

- выстраивать последовательность выбранных действий; предвидеть трудности и возможные ошибки

##### **Самоконтроль:**

- контролировать процесс и результат выполнения задания, корректировать учебные действия для преодоления ошибок;

- находить ошибки в своей и чужих работах, устанавливать их причины;

- оценивать по предложенным критериям общий результат деятельности и свой вклад в неё;  адекватно принимать оценку своей работы

##### **Совместная деятельность:**

- принимать цель совместной деятельности, коллективно строить действия по её достижению: распределять роли, договариваться, обсуждать процесс и результат совместной работы;

- проявлять готовность руководить, выполнять поручения, подчиняться;

- ответственно выполнять свою часть работы;

- оценивать свой вклад в общий результат;

- выполнять совместные проектные задания с опорой на предложенные образцы, планы, идеи.

### **Литературное чтение**

В результате изучения предмета «Литературное чтение» в начальной школе у обучающихся будут сформированы **познавательные универсальные учебные действия:**

#### **базовые логические действия:**

- 1) сравнивать произведения по теме, главной мысли (морали), жанру, соотносить произведение и его автора, устанавливать основания для сравнения произведений, устанавливать аналогии;

- 2) объединять произведения по жанру, авторской принадлежности;

3) определять существенный признак для классификации, классифицировать произведения по темам, жанрам и видам;

4) находить закономерности и противоречия при анализе сюжета (композиции), восстанавливать нарушенную последовательность событий (сюжета), составлять аннотацию, отзыв по предложенному алгоритму;

5) выявлять недостаток информации для решения учебной (практической) задачи на основе предложенного алгоритма;

6) устанавливать причинно-следственные связи в сюжете фольклорного и художественного текста, при составлении плана, пересказе текста, характеристике поступков героев; **базовые исследовательские действия:**

1) определять разрыв между реальным и желательным состоянием объекта (ситуации) на основе предложенных учителем вопросов;

2) формулировать с помощью учителя цель, планировать изменения объекта, ситуации; 3) сравнивать несколько вариантов решения задачи, выбирать наиболее подходящий (на основе предложенных критериев);

4) проводить по предложенному плану опыт, несложное исследование по установлению особенностей объекта изучения и связей между объектами (часть — целое, причина — следствие);

5) формулировать выводы и подкреплять их доказательствами на основе результатов проведённого наблюдения (опыта, классификации, сравнения, исследования);

6) прогнозировать возможное развитие процессов, событий и их последствия в аналогичных или сходных ситуациях; **работа с информацией:**

1) выбирать источник получения информации;

2) согласно заданному алгоритму находить в предложенном источнике информацию, представленную в явном виде;

3) распознавать достоверную и недостоверную информацию самостоятельно или на основании предложенного учителем способа её проверки;

4) соблюдать с помощью взрослых (учителей, родителей (законных представителей) правила информационной безопасности при поиске информации в сети Интернет;

5) анализировать и создавать текстовую, видео, графическую, звуковую информацию в соответствии с учебной задачей;

6) самостоятельно создавать схемы, таблицы для представления информации.

К концу обучения в начальной школе у обучающегося формируются **коммуникативные универсальные учебные действия:**

**общение:**

1) воспринимать и формулировать суждения, выражать эмоции в соответствии с целями и условиями общения в знакомой среде;

2) проявлять уважительное отношение к собеседнику, соблюдать правила ведения диалога и дискуссии;

3) признавать возможность существования разных точек зрения;

4) корректно и аргументированно высказывать своё мнение;

5) строить речевое высказывание в соответствии с поставленной задачей;

- 6) создавать устные и письменные тексты (описание, рассуждение, повествование);
- 7) готовить небольшие публичные выступления;
- 8) подбирать иллюстративный материал (рисунки, фото, плакаты) к тексту выступления.

К концу обучения в начальной школе у обучающегося формируются **регулятивные универсальные учебные действия:**

**самоорганизация:**

- 1) планировать действия по решению учебной задачи для получения результата;
- 2) выстраивать последовательность выбранных действий;
- 3) самоконтроль;
- 4) устанавливать причины успеха/неудач учебной деятельности;
- 5) корректировать свои учебные действия для преодоления ошибок.

**Совместная деятельность:**

- 1) формулировать краткосрочные и долгосрочные цели (индивидуальные с учётом участия в коллективных задачах) в стандартной (типовой) ситуации на основе предложенного формата планирования, распределения промежуточных шагов и сроков;
- 2) принимать цель совместной деятельности, коллективно строить действия по её достижению: распределять роли, договариваться, обсуждать процесс и результат совместной работы;
- 3) проявлять готовность руководить, выполнять поручения, подчиняться;
- 4) ответственно выполнять свою часть работы;
- 5) оценивать свой вклад в общий результат;
- 6) выполнять совместные проектные задания с опорой на предложенные образцы.

**Иностранный язык (английский)**

Овладение универсальными учебными **познавательными действиями:**

**1. Базовые логические действия:**

- 1) сравнивать объекты, устанавливать основания для сравнения, устанавливать аналогии;
- 2) объединять части объекта (объекты) по определённому признаку;
- 3) определять существенный признак для классификации, классифицировать предложенные объекты;
- 4) находить закономерности и противоречия в рассматриваемых фактах, данных и наблюдениях на основе предложенного педагогическим работником алгоритма;
- 5) выявлять недостаток информации для решения учебной (практической) задачи на основе предложенного алгоритма;
- 6) устанавливать причинно-следственные связи в ситуациях, поддающихся непосредственному наблюдению или знакомых по опыту, делать выводы.

**2. Базовые исследовательские действия:**

- 1) определять разрыв между реальным и желательным состоянием объекта (ситуации) на основе предложенных педагогическим работником вопросов;

2) с помощью педагогического работника формулировать цель, планировать изменения объекта, ситуации;

3) сравнивать несколько вариантов решения задачи, выбирать наиболее подходящий (на основе предложенных критериев);

4) проводить по предложенному плану опыт, несложное исследование по установлению особенностей объекта изучения и связей между объектами (часть целое, причина следствие); 5) формулировать выводы и подкреплять их доказательствами на основе результатов проведенного наблюдения (опыта, измерения, классификации, сравнения, исследования); 6) прогнозировать возможное развитие процессов, событий и их последствия в аналогичных или сходных ситуациях.

### **3. Работа с информацией:**

1) выбирать источник получения информации;

2) согласно заданному алгоритму находить в предложенном источнике информацию, представленную в явном виде;

3) распознавать достоверную и недостоверную информацию самостоятельно или на основании предложенного педагогическим работником способа её проверки;

4) соблюдать с помощью взрослых (педагогических работников, родителей (законных представителей) несовершеннолетних обучающихся) правила информационной безопасности при поиске информации в сети Интернет;

5) анализировать и создавать текстовую, видео, графическую, звуковую, информацию в соответствии с учебной задачей;

6) самостоятельно создавать схемы, таблицы для представления информации.

### **Овладение универсальными учебными коммуникативными действиями:**

#### **1. Общение:**

1) воспринимать и формулировать суждения, выражать эмоции в соответствии с целями и условиями общения в знакомой среде;

2) проявлять уважительное отношение к собеседнику, соблюдать правила ведения диалога и дискуссии;

3) признавать возможность существования разных точек зрения;

4) корректно и аргументированно высказывать своё мнение;

5) строить речевое высказывание в соответствии с поставленной задачей;

6) создавать устные и письменные тексты (описание, рассуждение, повествование);

7) готовить небольшие публичные выступления;

8) подбирать иллюстративный материал (рисунки, фото, плакаты) к тексту выступления.

#### **2. Совместная деятельность:**

1) формулировать краткосрочные и долгосрочные цели (индивидуальные с учётом участия в коллективных задачах) в стандартной (типовой) ситуации на основе предложенного формата планирования, распределения промежуточных шагов и сроков;

2) принимать цель совместной деятельности, коллективно строить действия по её достижению: распределять роли, договариваться, обсуждать процесс и результат совместной работы;

- 3) проявлять готовность руководить, выполнять поручения, подчиняться;
- 4) ответственно выполнять свою часть работы;
- 5) оценивать свой вклад в общий результат;
- 6) выполнять совместные проектные задания с опорой на предложенные образцы.

Овладение универсальными учебными **регулятивными действиями:**

#### **1. Самоорганизация:**

- 1) планировать действия по решению учебной задачи для получения результата;
- 2) выстраивать последовательность выбранных действий;

#### **2. Самоконтроль:**

1) устанавливать причины успеха/неудач учебной деятельности; 2) корректировать свои учебные действия для преодоления ошибок.

### **Математика**

#### **Универсальные познавательные учебные действия:**

- ориентироваться в изученной математической терминологии, использовать её в высказываниях и рассуждениях;
- сравнивать математические объекты (числа, величины, геометрические фигуры), записывать признак сравнения;
- выбирать метод решения математической задачи (алгоритм действия, приём вычисления, способ решения, моделирование ситуации, перебор вариантов);
- обнаруживать модели изученных геометрических фигур в окружающем мире;
- конструировать геометрическую фигуру, обладающую заданным свойством (отрезок заданной длины, ломаная определённой длины, квадрат с заданным периметром); — классифицировать объекты по 1—2 выбранным признакам.
- составлять модель математической задачи, проверять её соответствие условиям задачи; —определять с помощью цифровых и аналоговых приборов: массу предмета (электронные и гиревые весы), температуру (градусник), скорость движения транспортного средства (макет спидометра), вместимость (с помощью измерительных сосудов).

#### **Работа с информацией:**

- представлять информацию в разных формах;
- извлекать и интерпретировать информацию, представленную в таблице, на диаграмме; —использовать справочную литературу для поиска информации, в том числе Интернет (в условиях контролируемого выхода).

Универсальные коммуникативные учебные действия:

- использовать математическую терминологию для записи решения предметной или практической задачи;
- приводить примеры и контрпримеры для подтверждения/ опровержения вывода, гипотезы;
- конструировать, читать числовое выражение;
- описывать практическую ситуацию с использованием изученной терминологии;
- характеризовать математические объекты, явления и события с помощью изученных величин;
- составлять инструкцию, записывать рассуждение;



—инициировать обсуждение разных способов выполнения задания, поиск ошибок в решении.

#### **Универсальные регулятивные учебные действия:**

—контролировать правильность и полноту выполнения алгоритма арифметического действия, решения текстовой задачи, построения геометрической фигуры, измерения;

—самостоятельно выполнять прикидку и оценку результата измерений;

—находить, исправлять, прогнозировать трудности и ошибки, и трудности в решении учебной задачи.

#### **Совместная деятельность:**

—участвовать в совместной деятельности: договариваться о способе решения, распределять работу между членами группы (например, в случае решения задач, требующих перебора большого количества вариантов), согласовывать мнения в ходе поиска доказательств, выбора рационального способа;

—договариваться с одноклассниками в ходе организации проектной работы с величинами (составление расписания, подсчёт денег, оценка стоимости и веса покупки, рост и вес человека, приближённая оценка расстояний и временных интервалов; взвешивание; измерение температуры воздуха и воды), геометрическими фигурами (выбор формы и деталей при конструировании, расчёт и разметка, прикидка и оценка конечного результата).

### **Окружающий мир**

#### **Познавательные универсальные учебные действия:**

- устанавливать последовательность этапов возрастного развития человека;
- конструировать в учебных и игровых ситуациях правила безопасного поведения в среде обитания;

- моделировать схемы природных объектов (строение почвы; движение реки, форма поверхности);

- соотносить объекты природы с принадлежностью к определённой природной зоне;

- классифицировать природные объекты по принадлежности к природной зоне;

- определять разрыв между реальным и желательным состоянием объекта (ситуации) на основе предложенных учителем вопросов

#### **Работа с информацией:**

- использовать умения работать с информацией, представленной в разных формах; оценивать объективность информации, учитывать правила безопасного использования электронных ресурсов школы;

- использовать для уточнения и расширения своих знаний об окружающем мире словари, справочники, энциклопедии, в том числе и Интернет (в условиях контролируемого выхода); □ на основе дополнительной информации делать сообщения (доклады) на предложенную тему, подготавливать презентацию, включая в неё иллюстрации, таблицы, диаграммы

Коммуникативные универсальные учебные действия:

- ориентироваться в понятиях: организм, возраст, система органов; культура, долг, соотечественник, берестяная грамота, первопечатник, иконопись, объект Всемирного природного и культурного наследия;

- характеризовать человека как живой организм: раскрывать функции различных систем органов; объяснять особую роль нервной системы в деятельности организма;

- создавать текст-рассуждение: объяснять вред для здоровья и самочувствия организма вредных привычек;
- описывать ситуации проявления нравственных качеств — отзывчивости, доброты, справедливости и др ;
- составлять краткие суждения о связях и зависимостях в природе (на основе сезонных изменений, особенностей жизни природных зон, пищевых цепей);
- составлять небольшие тексты «Права и обязанности гражданина РФ»;
- создавать небольшие тексты о знаменательных страницах истории нашей страны (в рамках изученного)

#### **Коммуникативные универсальные учебные действия:**

- в процессе диалогов задавать вопросы, высказывать суждения, оценивать выступления участников;
  - признавать возможность существования разных точек зрения; корректно и аргументированно высказывать своё мнение; приводить доказательства своей правоты; □ соблюдать правила ведения диалога и дискуссии; проявлять уважительное отношение к собеседнику;
  - использовать смысловое чтение для определения темы, главной мысли текста о природе, социальной жизни, взаимоотношениях и поступках людей;
  - создавать устные и письменные тексты (описание, рассуждение, повествование);
  - конструировать обобщения и выводы на основе полученных результатов наблюдений и опытной работы, подкреплять их доказательствами;
  - находить ошибки и восстанавливать деформированный текст об изученных объектах и явлениях природы, событиях социальной жизни;
  - готовить небольшие публичные выступления с возможной презентацией (текст, рисунки, фото, плакаты и др ) к тексту выступления
- #### **Регулятивные универсальные учебные действия:**

#### **Самоорганизация:**

- планировать самостоятельно или с небольшой помощью учителя действия по решению учебной задачи;
  - выстраивать последовательность выбранных действий и операций
- #### **Самоконтроль:**
- осуществлять контроль процесса и результата своей деятельности;
  - находить ошибки в своей работе и устанавливать их причины; корректировать свои действия при необходимости (с небольшой помощью учителя);
  - предвидеть возможность возникновения трудностей и ошибок, предусматривать способы их предупреждения, в том числе в житейских ситуациях, опасных для здоровья и жизни

#### **Самооценка:**

- объективно оценивать результаты своей деятельности, соотносить свою оценку с оценкой учителя;
- оценивать целесообразность выбранных способов действия, при необходимости корректировать их

#### **Совместная деятельность:**

- понимать значение коллективной деятельности для успешного решения учебной (практической) задачи; активно участвовать в формулировании краткосрочных и долгосрочных целей совместной деятельности (на основе изученного материала по окружающему миру);

- коллективно строить действия по достижению общей цели: распределять роли, договариваться, обсуждать процесс и результат совместной работы;

- проявлять готовность руководить, выполнять поручения, подчиняться;

- выполнять правила совместной деятельности: справедливо распределять и оценивать работу каждого участника; считаться с наличием разных мнений; не допускать конфликтов, при их возникновении мирно разрешать без участия взрослого; □ ответственно выполнять свою часть работы.

## **Основы религиозных культур и светской этики**

### **Познавательные УУД:**

- ориентироваться в понятиях, отражающих нравственные ценности общества

- мораль, этика, этикет, справедливость, гуманизм, благотворительность, а также используемых в разных религиях (в пределах изученного);

- использовать разные методы получения знаний о традиционных религиях и светской этике (наблюдение, чтение, сравнение, вычисление);

- применять логические действия и операции для решения учебных задач: сравнивать, анализировать, обобщать, делать выводы на основе изучаемого фактического материала; — признавать возможность существования разных точек зрения; обосновывать свои суждения, приводить убедительные доказательства;

- выполнять совместные проектные задания с опорой на предложенные образцы.

### **Работа с информацией:**

- воспроизводить прослушанную (прочитанную) информацию, подчёркивать её принадлежность к определённой религии и/или к гражданской этике;

- использовать разные средства для получения информации в соответствии с поставленной учебной задачей (текстовую, графическую, видео);

- находить дополнительную информацию к основному учебному материалу в разных информационных источниках, в том числе в Интернете (в условиях контролируемого входа);

- анализировать, сравнивать информацию, представленную в разных источниках, с помощью учителя, оценивать её объективность и правильность.

### **Коммуникативные УУД:**

- использовать смысловое чтение для выделения главной мысли религиозных притч, сказаний, произведений фольклора и художественной литературы, анализа и оценки жизненных ситуаций, раскрывающих проблемы нравственности, этики, речевого этикета;

- соблюдать правила ведения диалога и дискуссии; корректно задавать вопросы и высказывать своё мнение; проявлять уважительное отношение к собеседнику с учётом особенностей участников общения;

- создавать небольшие тексты-описания, тексты-рассуждения для воссоздания, анализа и оценки нравственно-этических идей, представленных в религиозных учениях и светской этике.

### **Регулятивные УУД:**

— проявлять самостоятельность, инициативность, организованность в осуществлении учебной деятельности и в конкретных жизненных ситуациях; контролировать состояние своего здоровья и эмоционального благополучия, предвидеть опасные для здоровья и жизни ситуации и способы их предупреждения;

— проявлять готовность изменять себя, оценивать свои поступки, ориентируясь на нравственные правила и нормы современного российского общества; проявлять способность к сознательному самоограничению в поведении;

— анализировать ситуации, отражающие примеры положительного и негативного отношения к окружающему миру (природе, людям, предметам трудовой деятельности);

— выражать своё отношение к анализируемым событиям, поступкам, действиям: одобрять нравственные нормы поведения; осуждать проявление несправедливости, жадности, нечестности, зла;

— проявлять высокий уровень познавательной мотивации, интерес к предмету, желание больше узнать о других религиях и правилах светской этики и этикета.

#### **Совместная деятельность:**

— выбирать партнёра не только по личным симпатиям, но и по деловым качествам, корректно высказывать свои пожелания к работе, спокойно принимать замечания к своей работе, объективно их оценивать;

— владеть умениями совместной деятельности: подчиняться, договариваться, руководить; терпеливо и спокойно разрешать возникающие конфликты;

— готовить индивидуально, в парах, в группах сообщения по изученному и дополнительному материалу с иллюстративным материалом и видеопрезентацией.

#### **Изобразительное искусство**

##### **1. Овладение универсальными познавательными действиями**

##### **Пространственные представления и сенсорные способности:**

- характеризовать форму предмета, конструкции;
  - выявлять доминантные черты (характерные особенности) в визуальном образе;
  - сравнивать плоскостные и пространственные объекты по заданным основаниям;
  - находить ассоциативные связи между визуальными образами разных форм и предметов;
  - сопоставлять части и целое в видимом образе, предмете, конструкции;
  - анализировать пропорциональные отношения частей внутри целого и предметов между собой;
  - обобщать форму составной конструкции;
  - выявлять и анализировать ритмические отношения в пространстве и в изображении (визуальном образе) на установленных основаниях;
  - абстрагировать образ реальности при построении плоской композиции;
  - соотносить тональные отношения (тёмное — светлое) в пространственных и плоскостных объектах;
  - выявлять и анализировать эмоциональное воздействие цветовых отношений в пространственной среде и плоскостном изображении.
- Базовые логические и исследовательские действия:**

- проявлять исследовательские, экспериментальные действия в процессе освоения выразительных свойств различных художественных материалов;

- проявлять творческие экспериментальные действия в процессе самостоятельного выполнения художественных заданий; проявлять исследовательские и аналитические действия на основе определённых учебных установок в процессе восприятия произведений изобразительного искусства, архитектуры и продуктов детского художественного творчества;

использовать наблюдения для получения информации об особенностях объектов и состояния природы, предметного мира человека, городской среды;

- анализировать и оценивать с позиций эстетических категорий явления природы и предметно-пространственную среду жизни человека;

- формулировать выводы, соответствующие эстетическим, аналитическим и другим учебным установкам по результатам проведённого наблюдения;

- использовать знаково-символические средства для составления орнаментов и декоративных композиций;

- классифицировать произведения искусства по видам и, соответственно, по назначению в жизни людей;

- классифицировать произведения изобразительного искусства по жанрам в качестве инструмента анализа содержания произведений;

- ставить и использовать вопросы как исследовательский инструмент познания.

#### **Работа с информацией:**

- использовать электронные образовательные ресурсы;

- уметь работать с электронными учебниками и учебными пособиями;

- выбирать источник для получения информации: поисковые системы Интернета, цифровые электронные средства, справочники, художественные альбомы и детские книги;

- анализировать, интерпретировать, обобщать и систематизировать информацию, представленную в произведениях искусства, текстах, таблицах и схемах;

- самостоятельно готовить информацию на заданную или выбранную тему и представлять её в различных видах: рисунках и эскизах, электронных презентациях;

- осуществлять виртуальные путешествия по архитектурным памятникам, в отечественные художественные музеи и зарубежные художественные музеи (галереи) на основе установок и квестов, предложенных учителем;

- соблюдать правила информационной безопасности при работе в сети Интернет.

#### **Овладение универсальными коммуникативными действиями**

- Обучающиеся должны овладеть следующими действиями: понимать искусство в качестве особого языка общения — межличностного (автор — зритель), между поколениями, между народами;

- вести диалог и участвовать в дискуссии, проявляя уважительное отношение к оппонентам, сопоставлять свои суждения с суждениями участников общения, выявляя и корректно отстаивая свои позиции в оценке и понимании обсуждаемого явления;

- находить общее решение и разрешать конфликты на основе общих позиций и учёта интересов в процессе совместной художественной деятельности;

- демонстрировать и объяснять результаты своего творческого, художественного или исследовательского опыта;

- анализировать произведения детского художественного творчества с позиций их содержания и в соответствии с учебной задачей, поставленной учителем;

- признавать своё и чужое право на ошибку, развивать свои способности сопереживать, понимать намерения и переживания свои и других людей;

- взаимодействовать, сотрудничать в процессе коллективной работы, принимать цель совместной деятельности и строить действия по её достижению, договариваться, выполнять поручения, подчиняться, ответственно относиться к своей задаче по достижению общего результата.

### **Овладение универсальными регулятивными действиями**

**Обучающиеся должны овладеть следующими действиями:**

- внимательно относиться и выполнять учебные задачи, поставленные учителем;
- соблюдать последовательность учебных действий при выполнении задания;
- уметь организовывать своё рабочее место для практической работы, сохраняя порядок в окружающем пространстве и бережно относясь к используемым материалам;
- соотносить свои действия с планируемыми результатами, осуществлять контроль своей деятельности в процессе достижения результата.

## **Музыка**

### **Овладение универсальными познавательными действиями**

**Базовые логические действия:**

—сравнивать музыкальные звуки, звуковые сочетания, произведения, жанры; устанавливать основания для сравнения, объединять элементы музыкального звучания по определённому признаку;

—определять существенный признак для классификации, классифицировать предложенные объекты (музыкальные инструменты, элементы музыкального языка, произведения, исполнительские составы и др.);

—находить закономерности и противоречия в рассматриваемых явлениях музыкального искусства, сведениях и наблюдениях за звучащим музыкальным материалом на основе предложенного учителем алгоритма;

—выявлять недостаток информации, в том числе слуховой, акустической для решения учебной (практической) задачи на основе предложенного алгоритма;

—устанавливать причинно-следственные связи в ситуациях музыкального восприятия и исполнения, делать выводы.

**Базовые исследовательские действия:**

—на основе предложенных учителем вопросов определять разрыв между реальным и желательным состоянием музыкальных явлений, в том числе в отношении собственных музыкально-исполнительских навыков;

—с помощью учителя формулировать цель выполнения вокальных и слуховых упражнений, планировать изменения результатов своей музыкальной деятельности, ситуации совместного музицирования;

—сравнивать несколько вариантов решения творческой, исполнительской задачи, выбирать наиболее подходящий (на основе предложенных критериев);

—проводить по предложенному плану опыт, несложное исследование по установлению особенностей предмета изучения и связей между музыкальными объектами и явлениями (часть — целое, причина — следствие);

—формулировать выводы и подкреплять их доказательствами на основе результатов проведённого наблюдения (в том числе в форме двигательного моделирования, звукового эксперимента, классификации, сравнения, исследования);

—прогнозировать возможное развитие музыкального процесса, эволюции культурных явлений в различных условиях. **Работа с информацией:**

—выбирать источник получения информации;

—согласно заданному алгоритму находить в предложенном источнике информацию, представленную в явном виде;

—распознавать достоверную и недостоверную информацию самостоятельно или на основании предложенного учителем способа её проверки;

—соблюдать с помощью взрослых (учителей, родителей (законных представителей) обучающихся) правила информационной безопасности при поиске информации в сети Интернет;

—анализировать текстовую, видео-, графическую, звуковую, информацию в соответствии с учебной задачей;

—анализировать музыкальные тексты (акустические и нотные) по предложенному учителем алгоритму;

—самостоятельно создавать схемы, таблицы для представления информации. **Овладение универсальными коммуникативными действиями**  
**Невербальная коммуникация:**

—воспринимать музыку как специфическую форму общения людей, стремиться понять эмоционально-образное содержание музыкального высказывания;

—выступать перед публикой в качестве исполнителя музыки (соло или в коллективе);

—передавать в собственном исполнении музыки художественное содержание, выразить настроение, чувства, личное отношение к исполняемому произведению;

—осознанно пользоваться интонационной выразительностью в обыденной речи, понимать культурные нормы и значение интонации в повседневном общении.

**Вербальная коммуникация:**

—воспринимать и формулировать суждения, выражать эмоции в соответствии с целями и условиями общения в знакомой среде;

—проявлять уважительное отношение к собеседнику, соблюдать правила ведения диалога и дискуссии;

—признавать возможность существования разных точек зрения;

—корректно и аргументированно высказывать своё мнение;

—строить речевое высказывание в соответствии с поставленной задачей;

—создавать устные и письменные тексты (описание, рассуждение, повествование);

—готовить небольшие публичные выступления;

—подбирать иллюстративный материал (рисунки, фото, плакаты) к тексту выступления. **Совместная деятельность (сотрудничество):**

—стремиться к объединению усилий, эмоциональной эмпатии в ситуациях совместного восприятия, исполнения музыки;

—переключаться между различными формами коллективной, групповой и индивидуальной работы при решении конкретной проблемы, выбирать наиболее эффективные формы взаимодействия при решении поставленной задачи;

—формулировать краткосрочные и долгосрочные цели (индивидуальные с учётом участия в коллективных задачах) в стандартной (типовой) ситуации на основе предложенного формата планирования, распределения промежуточных шагов и сроков;

—принимать цель совместной деятельности, коллективно строить действия по её достижению: распределять роли, договариваться, обсуждать процесс и результат совместной работы;

проявлять готовность руководить, выполнять поручения, подчиняться;

—ответственно выполнять свою часть работы; оценивать свой вклад в общий результат; —выполнять совместные проектные, творческие задания с опорой на предложенные образцы. **Овладение универсальными регулятивными действиями**

#### **Самоорганизация:**

—планировать действия по решению учебной задачи для получения результата; —выстраивать последовательность выбранных действий.

#### **Самоконтроль:**

—устанавливать причины успеха/неудач учебной деятельности; —корректировать свои учебные действия для преодоления ошибок.

### **Труд (технология)**

#### **Познавательные универсальные учебные действия**

##### **Базовые логические и исследовательские действия:**

- ориентироваться в терминах, используемых в технологии, использовать их в ответах на вопросы и высказываниях (в пределах изученного);
- анализировать конструкции предложенных образцов изделий;
- конструировать и моделировать изделия из различных материалов по образцу, рисунку, простейшему чертежу, эскизу, схеме с использованием общепринятых условных обозначений и по заданным условиям;
- выстраивать последовательность практических действий и технологических операций, подбирать материал и инструменты, выполнять экономную разметку, сборку, отделку изделия; □ решать простые задачи на преобразование конструкции;
- выполнять работу в соответствии с инструкцией, устной или письменной;
- соотносить результат работы с заданным алгоритмом, проверять изделия в действии, вносить необходимые дополнения и изменения;
- классифицировать изделия по самостоятельно предложенному существенному признаку (используемый материал, форма, размер, назначение, способ сборки);
- выполнять действия анализа и синтеза, сравнения, классификации предметов (изделий) с учетом указанных критериев;
- анализировать устройство простых изделий по образцу, рисунку, выделять основные и второстепенные составляющие конструкции.

##### **Работа с информацией:**

- находить необходимую для выполнения работы информацию, пользуясь различными источниками, анализировать ее и отбирать в соответствии с решаемой задачей;
- на основе анализа информации производить выбор наиболее эффективных способов работы;

использовать знаково-символические средства для решения задач в умственной или



материализованной форме, выполнять действия моделирования, работать с моделями;  
 осуществлять поиск дополнительной информации по тематике творческих и проектных работ;

- использовать рисунки из ресурса компьютера в оформлении изделий и другое;
- использовать средства информационно-коммуникационных технологий для решения учебных и практических задач, в том числе Интернет, под руководством учителя.

#### **Коммуникативные универсальные учебные действия Общение:**

• соблюдать правила участия в диалоге: ставить вопросы, аргументировать и доказывать свою точку зрения, уважительно относиться к чужому мнению;

• описывать факты из истории развития ремесел на Руси и в России, высказывать свое отношение к предметам декоративно-прикладного искусства разных народов Российской Федерации; создавать тексты-рассуждения: раскрывать последовательность операций при работе с разными материалами;

• осознавать культурно-исторический смысл и назначение праздников, их роль в жизни каждого человека, ориентироваться в традициях организации и оформления праздников.

#### **Регулятивные универсальные учебные действия Самоорганизация и самоконтроль:**

• понимать и принимать учебную задачу, самостоятельно определять цели учебнопознавательной деятельности; планировать практическую работу в соответствии с поставленной целью и выполнять ее в соответствии с планом;

• на основе анализа причинно-следственных связей между действиями и их результатами прогнозировать практические «шаги» для получения необходимого результата;

• выполнять действия контроля (самоконтроля) и оценки, процесса и результата деятельности, при необходимости вносить коррективы в выполняемые действия;  проявлять волевую саморегуляцию при выполнении задания.

#### **Совместная деятельность:**

• организовывать под руководством учителя совместную работу в группе: распределять роли, выполнять функции руководителя или подчиненного, осуществлять продуктивное сотрудничество, взаимопомощь;

• проявлять интерес к деятельности своих товарищей и результатам их работы, в доброжелательной форме комментировать и оценивать их достижения;

• в процессе анализа и оценки совместной деятельности высказывать свои предложения и пожелания, выслушивать и принимать к сведению мнение других обучающихся, их советы и пожелания, с уважением относиться к разной оценке своих достижений.

### **Физическая культура**

**По окончании первого года обучения учащиеся научатся:**  
*познавательные УУД:*

• находить общие и отличительные признаки в передвижениях человека и животных;

• устанавливать связь между бытовыми движениями древних людей и физическими упражнениями из современных видов спорта;

• сравнивать способы передвижения ходьбой и бегом, находить между ними общие и отличительные признаки;

• выявлять признаки правильной и неправильной осанки, приводить возможные причины её нарушений;

**коммуникативные УУД:**

- воспроизводить названия разучиваемых физических упражнений и их исходные положения; □ высказывать мнение о положительном влиянии занятий физической культурой, оценивать влияние гигиенических процедур на укрепление здоровья;
- управлять эмоциями во время занятий физической культурой и проведения подвижных игр, соблюдать правила поведения и положительно относиться к замечаниям других учащихся и учителя;
- обсуждать правила проведения подвижных игр, обосновывать объективность определения победителей;

**регулятивные УУД:**

- выполнять комплексы физкультминуток, утренней зарядки, упражнений по профилактике нарушения и коррекции осанки;
- выполнять учебные задания по обучению новым физическим упражнениям и развитию физических качеств;
- проявлять уважительное отношение к участникам совместной игровой и соревновательной деятельности.

**По окончании второго года обучения учащиеся научатся:**

**познавательные УУД:**

- характеризовать понятие «физические качества», называть физические
- понимать связь между закаливающими процедурами и укреплением здоровья;
- выявлять отличительные признаки упражнений на развитие разных физических качеств, приводить примеры и демонстрировать их выполнение;
- обобщать знания, полученные в практической деятельности, составлять индивидуальные комплексы упражнений физкультминуток и утренней зарядки, упражнений на профилактику нарушения осанки;

• вести наблюдения за изменениями показателей физического развития и физических качеств, проводить процедуры их измерения; **коммуникативные УУД:**

- объяснять назначение упражнений утренней зарядки, приводить соответствующие примеры её положительного влияния на организм школьников (в пределах изученного);
- исполнять роль капитана и судьи в подвижных играх, аргументированно высказывать суждения о своих действиях и принятых решениях;

• делать небольшие сообщения по истории возникновения подвижных игр и спортивных соревнований, планированию режима дня, способам измерения показателей физического развития и физической подготовленности; **регулятивные УУД:**

• соблюдать правила поведения на уроках физической культуры с учётом их учебного содержания, находить в них различия (легкоатлетические, гимнастические и игровые уроки, занятия лыжной и плавательной подготовкой);

• выполнять учебные задания по освоению новых физических упражнений и развитию физических качеств в соответствии с указаниями и замечаниями учителя;

• взаимодействовать со сверстниками в процессе выполнения учебных заданий, соблюдать культуру общения и уважительного обращения к другим учащимся;

контролировать соответствие двигательных действий правилам подвижных игр,  
проявлять

эмоциональную сдержанность при возникновении ошибок.

**По окончании** третьего года обучения **учащиеся научатся: познавательные УУД:**

- понимать историческую связь развития физических упражнений с трудовыми действиями, приводить примеры упражнений древних людей в современных спортивных соревнованиях; □ объяснять понятие «дозировка нагрузки», правильно применять способы её регулирования на занятиях физической культурой;

- понимать влияние дыхательной и зрительной гимнастики на предупреждение развития утомления при выполнении физических и умственных нагрузок;

- обобщать знания, полученные в практической деятельности, выполнять правила поведения на уроках физической культуры, проводить закаливающие процедуры, занятия по предупреждению нарушения осанки;

- вести наблюдения за динамикой показателей физического развития и физических качеств в течение учебного года, определять их приросты по учебным четвертям (триместрам); **коммуникативные УУД:**

- организовывать совместные подвижные игры, принимать в них активное участие с соблюдением правил и норм этического поведения;

- правильно использовать строевые команды, названия упражнений и способов деятельности во время совместного выполнения учебных заданий;

- активно участвовать в обсуждении учебных заданий, анализе выполнения физических упражнений и технических действий из осваиваемых видов спорта;

- делать небольшие сообщения по результатам выполнения учебных заданий, организации и проведения самостоятельных занятий физической культурой; **регулятивные УУД:**

- контролировать выполнение физических упражнений, корректировать их на основе сравнения с заданными образцами;

- взаимодействовать со сверстниками в процессе учебной и игровой деятельности, контролировать соответствие выполнения игровых действий правилам подвижных игр; □ оценивать сложность возникающих игровых задач, предлагать их совместное коллективное решение.

**По окончании** четвёртого года обучения **учащиеся научатся: познавательные УУД:**

- сравнивать показатели индивидуального физического развития и физической подготовленности с возрастными стандартами, находить общие и отличительные особенности; □ выявлять отставание в развитии физических качеств от возрастных стандартов, приводить примеры физических упражнений по их устранению;

- объединять физические упражнения по их целевому предназначению: □ на профилактику нарушения осанки, развитие силы, быстроты и выносливости; □ **коммуникативные УУД:**

- взаимодействовать с учителем и учащимися, воспроизводить ранее изученный материал и отвечать на вопросы в процессе учебного диалога;

- использовать специальные термины и понятия в общении с учителем и учащимися, применять термины при обучении новым физическим упражнениям, развитии физических качеств;

- оказывать посильную первую помощь во время занятий физической культурой;

### **регулятивные УУД:**

- выполнять указания учителя, проявлять активность и самостоятельность при выполнении учебных заданий;
- самостоятельно проводить занятия на основе изученного материала и с учётом собственных интересов;
- оценивать свои успехи в занятиях физической культурой, проявлять стремление к развитию физических качеств, выполнению нормативных требований комплекса ГТО.

### **КУРСЫ ВНЕУРОЧНОЙ ДЕЯТЕЛЬНОСТИ**

Рабочие программы курсов внеурочной деятельности должны содержать конкретизированные требования к формированию УУД на основе общих требований, отраженных в стандартах.

#### **Овладение универсальными учебными познавательными действиями:**

##### **1) базовые логические действия:**

- сравнивать объекты, устанавливать основания для сравнения, устанавливать аналогии;
- объединять части объекта (объекты) по определенному признаку;
- определять существенный признак для классификации, классифицировать предложенные объекты;
- находить закономерности и противоречия в рассматриваемых фактах, данных и наблюдениях на основе предложенного педагогическим работником алгоритма;
- выявлять недостаток информации для решения учебной (практической) задачи на основе предложенного алгоритма;
- устанавливать причинно-следственные связи в ситуациях, поддающихся непосредственному наблюдению или знакомых по опыту, делать выводы;

##### **2) базовые исследовательские действия:**

- определять разрыв между реальным и желательным состоянием объекта (ситуации) на основе предложенных педагогическим работником вопросов;
- с помощью педагогического работника формулировать цель, планировать изменения объекта, ситуации;
- сравнивать несколько вариантов решения задачи, выбирать наиболее подходящий (на основе предложенных критериев);
- проводить по предложенному плану опыт, несложное исследование по установлению особенностей объекта изучения и связей между объектами (часть - целое, причина - следствие); □ формулировать выводы и подкреплять их доказательствами на основе результатов проведенного наблюдения (опыта, измерения, классификации, сравнения, исследования); □ прогнозировать возможное развитие процессов, событий и их последствия в аналогичных или сходных ситуациях;

##### **3) работа с информацией:**

- выбирать источник получения информации;

- согласно заданному алгоритму находить в предложенном источнике информацию, представленную в явном виде;

- распознавать достоверную и недостоверную информацию самостоятельно или на основании предложенного педагогическим работником способа ее проверки;

- соблюдать с помощью взрослых (педагогических работников, родителей (законных представителей) несовершеннолетних обучающихся) правила информационной безопасности при поиске информации в сети Интернет;

- анализировать и создавать текстовую, видео, графическую, звуковую, информацию в соответствии с учебной задачей;

- самостоятельно создавать схемы, таблицы для представления информации.

### **Овладение универсальными учебными коммуникативными действиями:**

#### **1) общение:**

- воспринимать и формулировать суждения, выражать эмоции в соответствии с целями и условиями общения в знакомой среде;

- проявлять уважительное отношение к собеседнику, соблюдать правила ведения диалога и дискуссии;

- признавать возможность существования разных точек зрения;

- корректно и аргументированно высказывать свое мнение;

- строить речевое высказывание в соответствии с поставленной задачей;

- создавать устные и письменные тексты (описание, рассуждение, повествование);

- готовить небольшие публичные выступления;

- подбирать иллюстративный материал (рисунки, фото, плакаты) к тексту выступления;

#### **2) совместная деятельность:**

- формулировать краткосрочные и долгосрочные цели (индивидуальные с учетом участия в коллективных задачах) в стандартной (типовой) ситуации на основе предложенного формата планирования, распределения промежуточных шагов и сроков;

- принимать цель совместной деятельности, коллективно строить действия по ее достижению: распределять роли, договариваться, обсуждать процесс и результат совместной работы;

- проявлять готовность руководить, выполнять поручения, подчиняться;

- ответственно выполнять свою часть работы;

- оценивать свой вклад в общий результат;

- выполнять совместные проектные задания с опорой на предложенные образцы.

### **Овладение универсальными учебными регулятивными действиями: 1) самоорганизация:**

- планировать действия по решению учебной задачи для получения результата; выстраивать последовательность выбранных действий; **2) самоконтроль:**

- устанавливать причины успеха/неудач учебной деятельности;  корректировать свои учебные действия для преодоления ошибок.

#### ***Характеристика универсальных учебных действий***

**Познавательные универсальные учебные действия** представляют совокупность операций, участвующих в учебно-познавательной деятельности. К ним относятся:

- методы познания окружающего мира, в том числе представленного (на экране) в виде виртуального отображения реальной действительности (наблюдение, элементарные опыты и эксперименты; измерения и др.);

- логические операции (сравнение, анализ, обобщение, классификация, сериация); работа с информацией, представленной в разном виде и формах, в том числе графических (таблицы, диаграммы, инфограммы, схемы), аудио- и видеоматериалах (возможно на экране). Познавательные универсальные учебные действия становятся предпосылкой формирования способности младшего школьника к самообразованию и саморазвитию.

**Коммуникативные универсальные учебные действия** являются основанием для формирования готовности младшего школьника к информационному взаимодействию с окружающим миром: средой обитания, членами многонационального поликультурного общества разного возраста, представителями разных социальных групп, в том числе представленного (на экране) в виде виртуального отображения реальной действительности, и даже с самим собой. Коммуникативные универсальные учебные действия целесообразно формировать в цифровой образовательной среде класса, школы. В соответствии с ФГОС НОО коммуникативные УУД характеризуются четырьмя группами учебных операций, обеспечивающих:

- смысловое чтение текстов разных жанров, типов, назначений; аналитическую текстовую деятельность с ними;

- успешное участие обучающегося в диалогическом взаимодействии с субъектами образовательных отношений (знание и соблюдение правил учебного диалога), в том числе в условиях использования технологий неконтактного информационного взаимодействия;

- успешную продуктивно-творческую деятельность (самостоятельное создание текстов разного типа — описания, рассуждения, повествования), создание и видоизменение экранных (виртуальных) объектов учебного, художественного, бытового назначения (самостоятельный поиск, реконструкция, динамическое представление);

- результативное взаимодействие с участниками совместной деятельности (высказывание собственного мнения, учёт суждений других собеседников, умение договариваться, уступать, вырабатывать общую точку зрения), в том числе в условиях использования технологий неконтактного информационного взаимодействия.

**Регулятивные универсальные учебные действия** есть совокупность учебных операций, обеспечивающих становление рефлексивных качеств субъекта учебной деятельности (в начальной школе их формирование осуществляется на пропедевтическом уровне). В соответствии с ФГОС НОО выделяются шесть групп операций: □ принимать и удерживать учебную задачу;

- планировать её решение;

- контролировать полученный результат деятельности;

- контролировать процесс деятельности, его соответствие выбранному способу;

- предвидеть (прогнозировать) трудности и ошибки при решении данной учебной задачи; □ корректировать при необходимости процесс деятельности. Важной составляющей регулятивных универсальных действий являются операции, определяющие способность обучающегося к волевым усилиям в процессе коллективной/ совместной деятельности, к мирному самостоятельному предупреждению и преодолению конфликтов, в том числе в условиях использования технологий неконтактного информационного взаимодействия.

Важной составляющей регулятивных УУД являются операции, определяющие способность обучающегося к волевым усилиям в процессе коллективной и (или) совместной

деятельности, к мирному самостоятельному предупреждению и преодолению конфликтов, в том числе в условиях использования технологий неконтактного информационного взаимодействия.

В федеральных рабочих программах учебных предметов требования и планируемые результаты совместной деятельности выделены в специальный раздел, что позволяет учителю осознать, что способность к результативной совместной деятельности строится на двух феноменах, участие которых обеспечивает ее успешность:

- знание и применение коммуникативных форм взаимодействия (договариваться, рассуждать, находить компромиссные решения), в том числе в условиях использования технологий неконтактного информационного взаимодействия;
- волевые регулятивные умения (подчиняться, уступать, объективно оценивать вклад свой и других в результат общего труда и другие).

**Механизмом конструирования образовательного процесса** являются следующие методические позиции.

Педагогический работник проводит анализ содержания учебного предмета с точки зрения УУД и устанавливает те содержательные линии, которые в особой мере способствуют формированию разных метапредметных результатов. На уроке по каждому учебному предмету предусматривается включение заданий, выполнение которых требует применения определенного познавательного, коммуникативного или регулятивного универсального действия. Соответствующий вклад в формирование УУД можно выделить в содержании каждого учебного предмета.

Таким образом, на первом этапе формирования УУД определяются приоритеты учебных предметов для формирования качества универсальности на данном предметном содержании. На втором этапе подключаются другие учебные предметы, педагогический работник предлагает задания, требующие применения учебного действия или операций на разном предметном содержании.

Третий этап характеризуется устойчивостью УУД, то есть использованием его независимо от предметного содержания. У обучающегося начинает формироваться обобщенное видение учебного действия, он может охарактеризовать его, не ссылаясь на конкретное содержание.

Например, "наблюдать - значит...", "сравнение - это...", "контролировать - значит..." и другое.

Педагогический работник делает вывод о том, что универсальность (независимость от конкретного содержания) как свойство учебного действия сформировалась.

Педагогический работник использует виды деятельности, которые в особой мере провоцируют применение универсальных действий: поисковая, в том числе с использованием электронных образовательных и информационных ресурсов информационно-

телекоммуникационной сети "Интернет", исследовательская, творческая деятельность, в том числе с использованием экранных моделей изучаемых объектов или процессов, что позволяет отказаться от репродуктивного типа организации обучения, при котором главным методом обучения является образец, предъявляемый обучающимся в готовом виде. В этом случае задача обучающегося - запомнить образец и каждый раз вспоминать его при решении учебной задачи. В таких условиях изучения учебных предметов универсальные действия,

требующие мыслительных операций, актуальных коммуникативных умений, планирования и контроля своей деятельности, не являются востребованными, так как использование готового образца опирается только на восприятие и память.

Поисковая и исследовательская деятельность развивают способность обучающегося к диалогу, обсуждению проблем, разрешению возникших противоречий в точках зрения. Поисковая и исследовательская деятельность может осуществляться с использованием информационных банков, содержащих различные экранные (виртуальные) объекты (учебного или игрового, бытового назначения), в том числе в условиях использования технологий неконтактного информационного взаимодействия.

Например, для формирования наблюдения как метода познания разных объектов действительности на уроках окружающего мира организуются наблюдения в естественных природных условиях. Наблюдения можно организовать в условиях экранного (виртуального) представления разных объектов, сюжетов, процессов, отображающих реальную действительность, которую невозможно предоставить ученику в условиях образовательной организации (объекты природы, художественные визуализации, технологические процессы и другие).

Уроки литературного чтения позволяют проводить наблюдения текста, на которых строится аналитическая текстовая деятельность. Учебные диалоги, в том числе с представленным на экране виртуальным собеседником, дают возможность высказывать гипотезы, строить рассуждения, сравнивать доказательства, формулировать обобщения практически на любом предметном содержании.

Эта работа проводится учителем систематически и на уроках по всем учебным предметам, универсальность учебного действия формируется успешно и быстро.

Педагогический работник применяет систему заданий, формирующих операциональный состав учебного действия. Цель таких заданий - создание алгоритма решения учебной задачи, выбор соответствующего способа действия. На первых этапах указанная работа организуется коллективно, выстраиваются пошаговые операции, постепенно обучающиеся учатся выполнять их самостоятельно. При этом очень важно соблюдать последовательность этапов формирования алгоритма: построение последовательности шагов на конкретном предметном содержании; проговаривание их во внешней речи; постепенный переход на новый уровень - построение способа действий на любом предметном содержании и с подключением внутренней речи. При этом изменяется и процесс контроля:

- от совместных действий с учителем обучающиеся переходят к самостоятельным аналитическим оценкам;

- выполняющий задание осваивает два вида контроля - результата и процесса деятельности; □ развивается способность корректировать процесс выполнения задания, а также предвидеть возможные трудности и ошибки. При этом возможно реализовать автоматизацию контроля с диагностикой ошибок обучающегося и с соответствующей методической поддержкой исправления самим обучающимся своих ошибок.

Описанная технология обучения в рамках совместно-распределительной деятельности развивает способность обучающихся работать не только в типовых учебных ситуациях, но и в новых нестандартных ситуациях.

**Сравнение как УУД** состоит из следующих операций: нахождение различий сравниваемых предметов (объектов, явлений); определение их сходства, тождества, похожести; определение индивидуальности, специфических черт объекта. Для повышения мотивации обучения обучающемуся предлагается новый вид деятельности (возможный только



в условиях экранного представления объектов, явлений) - выбирать (из информационного банка) экранные (виртуальные) модели изучаемых предметов (объектов, явлений) и видоизменять их таким образом, чтобы привести их к сходству или похожести с другими.

**Классификация как УУД** включает: анализ свойств объектов, которые подлежат классификации; сравнение выделенных свойств с целью их дифференциации на внешние (несущественные) и главные (существенные) свойства; выделение общих главных

(существенных) признаков всех имеющихся объектов; разбиение объектов на группы (типы) по общему главному (существенному) признаку. Обучающемуся предлагается (в условиях экранного представления моделей объектов) большее их количество в отличие от реальных условий, для анализа свойств объектов, которые подлежат классификации (типизации), для сравнения выделенных свойств экранных (виртуальных) моделей изучаемых объектов с целью их дифференциации. При этом возможна фиксация деятельности обучающегося в электронном формате для рассмотрения учителем итогов работы.

**Обобщение как УУД** включает следующие операции: сравнение предметов (объектов, явлений, понятий) и выделение их общих признаков; анализ выделенных признаков и определение наиболее устойчивых (инвариантных) существенных признаков (свойств); игнорирование индивидуальных и (или) особенных свойств каждого предмета; сокращенная сжатая формулировка общего главного существенного признака всех анализируемых предметов. Обучающемуся предлагается (в условиях экранного представления моделей объектов) большее их количество в отличие от реальных условий, для сравнения предметов (объектов, явлений) и выделения их общих признаков. При этом возможна фиксация деятельности обучающегося в электронном формате для рассмотрения учителем итогов работы. **Систематическая работа обучающегося** с заданиями, требующими применения одинаковых способов действий на различном предметном содержании, формирует у обучающихся четкое представление об их универсальных свойствах, то есть возможность обобщенной характеристики сущности универсального действия.

**Сформированность УУД у обучающихся определяется на этапе завершения ими освоения программы начального общего образования.** Полученные результаты не подлежат балльной оценке, так как в соответствии с закономерностями контрольно-оценочной деятельности балльной оценкой (отметкой) оценивается результат, а не процесс деятельности. В задачу педагогического работника входит проанализировать вместе с обучающимся его достижения, ошибки и встретившиеся трудности.

В рабочих программах учебных предметов содержание метапредметных достижений обучения представлено в разделе "Содержание обучения", которое строится по классам. В каждом классе каждого учебного предмета представлен возможный вариант содержания всех групп УУД по каждому году обучения на уровне начального общего образования. В 1 и 2 классах определен пропедевтический уровень овладения УУД, и только к концу второго года обучения появляются признаки универсальности.

В рабочих программах учебных предметов содержание УУД представлено также в разделе "Планируемые результаты обучения". Познавательные УУД включают перечень базовых логических действий; базовых исследовательских действий; работу с информацией. Коммуникативные УУД включают перечень действий участника учебного диалога, действия, связанные со смысловым чтением и текстовой деятельностью, а также УУД, обеспечивающие монологические формы речи (описание, рассуждение, повествование). Регулятивные УУД включают перечень действий саморегуляции, самоконтроля и самооценки. Отдельный раздел "Совместная деятельность" интегрирует коммуникативные и регулятивные действия, необходимые для успешной совместной деятельности.

**План разработки и реализации программы формирования УУД**

Мероприятие	Тема/цель	Участники	Сроки	Результат
Создание рабочей	Разработка и реализация программы формирования	Руководители методических	Май 2025	Разработка программы

группы	УУД	объединений учителей предметников , педагог-психолог педагог-библиотекарь		
Изучение программ по учебным предметам, выделение взаимосвязи УУД с содержанием учебных предметов	Разработка раздела «Описание взаимосвязи универсальных учебных действий с содержанием учебных предметов»	Рабочая группа	Май 2024-май 2025	Рабочие материалы для учителей
Методическое совещание «Система оценки деятельности образовательной организации по формированию и развитию универсальных учебных действий у обучающихся»	Разработка системы оценки деятельности образовательной организации по формированию и развитию универсальных учебных действий у обучающихся, разработка методики и инструментария мониторинга успешности освоения и		Май 2024-май 2025	Разработка раздела ООП «Особенности оценки метапредметных результатов»

	применения обучающимися универсальных учебных действий			
Методические совещания «Межпредметная интеграция»	Разработка методов межпредметной интеграции, обеспечивающей достижение результатов	Педагогический коллектив	Декабрь 2025, далее периодически в течение всего срока реализации ООП	Решение: использование наглядности смежных предметов, проведение интегрированных уроков, интеллектуальных игр Разработка методических рекомендаций для учителей различных предметов по осуществлению межпредметных связей

<p>Методическое совещание «Деятельность обучающихся по овладению УУД»</p>	<p>Определение этапов и форм постепенного усложнения деятельности по овладению УУД</p>	<p>Педагогический коллектив</p>	<p>Март 2025, далее периодически в течение всего срока реализации ООП</p>	<p>Работа по разделу «Основные виды деятельности обучающихся» тематического планирования рабочих программ</p>
<p>Методическое совещание «Современный урок»</p>	<p>Разработка общего алгоритма (технологической схемы) урока, имеющего два целевых фокуса: предметный и метапредметный, разработка основных подходов к конструированию задач на применение универсальных учебных действий</p>	<p>Педагогический коллектив</p>	<p>Август 2024, далее периодически в течение всего срока реализации ООП</p>	<p>Методические рекомендации и по проведению урока. Методические рекомендации и по выбору заданий для уроков, составлению заданий.</p>

<p>Разработка локального нормативного акта</p>	<p>Организация учебноисследовательской и проектной деятельности обучающихся в рамках урочной и внеурочной деятельности</p>	<p>Рабочая группа</p>	<p>До 30 августа 2024</p>	<p>Локальный нормативный акт</p>
<p>Методическое совещание «ИКТкомпетенции»</p>	<p>Разработка основных подходов к организации учебной деятельности по формированию и развитию компетенций</p>	<p>Педагогический коллектив</p>	<p>Сентябрь 2024, далее периодически в течение всего срока реализации и ООП</p>	<p>Рекомендации по формированию и развитию ИКТкомпетенции на уроках и во внеурочное время</p>

<p>Семинары для педагогов</p>	<p>1. «Преемственность в плане развития УУД» Организация и проведение семинаров с учителями, работающими на уровне основного общего образования, в целях реализации принципа преемственности в плане развития УУД</p> <p>2. «Анализ и способы минимизации рисков развития УУД у учащихся»</p>	<p>Педагогический коллектив</p>	<p>В течение всего срока реализации и ООП</p>	<p>Обмен опытом</p>
<p>Индивидуальные консультации с педагогами</p>	<p>Консультации по проблемам, связанным с развитием универсальных учебных действий в образовательном процессе</p>	<p>Руководители методических объединений</p>	<p>В течение всего срока реализации и ООП</p>	<p>Обмен опытом</p>

Работа с детьми	Определение состава детей с особыми образовательными потребностями, в том числе лиц, проявивших выдающиеся способности, детей с ОВЗ, а также возможности построения их индивидуальных образовательных траекторий	Педагогический коллектив	В течение всего срока реализации и ООП	Результаты на основе листов формирования УУД, корректировка в соответствии с потребностями
-----------------	--	--------------------------	--	--

## 2.12. Рабочая программа воспитания

### ПОЯСНИТЕЛЬНАЯ ЗАПИСКА

Рабочая программа воспитания МБОУ ВМО «Спасская средняя школа» (далее – Программа) разработана в соответствии с методическими рекомендациями «Примерная программа воспитания», утвержденной 02.06.2020 года на заседании Федерального учебно-методического объединения по общему образованию, с Федеральными государственными образовательными стандартами общего образования, составлена на основе Федерального закона от 29.12.2012 № 273-ФЗ «Об образовании в Российской Федерации» (с последующими изменениями), с учётом Стратегии развития воспитания в Российской Федерации на период до 2025 года и Плана мероприятий по ее реализации в 2021-2025 гг., Стратегии национальной безопасности Российской Федерации, Приказов от 18 мая 2023 г. № 372 «Об утверждении федеральной образовательной программы начального общего образования», от 18 мая 2023 г. № 370 «Об утверждении федеральной образовательной программы основного общего образования», от 18 мая 2023 г. № 371 «Об утверждении федеральной образовательной программы среднего общего образования».

Данная программа направлена на приобщение обучающихся к российским традиционным духовным ценностям, правилам и нормам поведения в российском обществе, а также решение проблем гармоничного вхождения школьников в социальный мир и налаживание ответственных взаимоотношений с окружающими их людьми.

Данная программа показывает систему работы с обучающимися в МБОУ ВМО «Спасская средняя школа». Программа реализуется в единстве урочной и внеурочной деятельности, осуществляемой совместно с семьей и другими участниками образовательных отношений, социальными институтами воспитания. Программа включает три раздела: целевой, содержательный, организационный. Приложение — примерный календарный план воспитательной работы

## I. ЦЕЛЕВОЙ РАЗДЕЛ

Участниками образовательных отношений в части воспитании являются педагогические и другие работники образовательной организации, обучающиеся, их родители (законные представители), представители иных организаций в соответствии с законодательством Российской Федерации, локальными актами школы. Родители (законные представители) несовершеннолетних обучающихся имеют преимущественное право на воспитание своих детей перед всеми другими лицами.

Нормативные ценностно-целевые основы воспитания обучающихся в школе определяются содержанием российских гражданских (базовых, национальных) норм и ценностей, основные из которых закреплены в Конституции Российской Федерации. Эти ценности и нормы определяют инвариантное содержание воспитания школьников. С учетом мировоззренческого, этнического, религиозного многообразия российского общества ценностно-целевые основы воспитания обучающихся включают духовно-нравственные ценности культуры народов России, традиционных религий народов России в качестве вариативного компонента содержания воспитания, реализуемого на добровольной основе, в соответствии с мировоззренческими и культурными особенностями и потребностями родителей (законных представителей) несовершеннолетних обучающихся.

Воспитательная деятельность в школе реализуется в соответствии с приоритетами государственной политики в сфере воспитания, установленными в государственной Стратегии развития воспитания в Российской Федерации на период до 2025 года. Приоритетной задачей Российской Федерации в сфере воспитания детей является развитие высоконравственной личности, разделяющей российские традиционные духовные ценности, обладающей актуальными знаниями и умениями, способной реализовать свой потенциал в условиях современного общества, готовой к мирному созиданию и защите Отечества.

### ЦЕЛЬ И ЗАДАЧИ ВОСПИТАНИЯ ОБУЧАЮЩИХСЯ

Современный российский национальный воспитательный идеал — высоконравственный, творческий, компетентный гражданин России, принимающий судьбу Отечества как свою личную, осознающий ответственность за настоящее и будущее страны, укорененный в духовных и культурных традициях многонационального народа Российской Федерации.

В соответствии с этим идеалом и нормативными правовыми актами Российской Федерации в сфере образования **цель воспитания** обучающихся в школе: развитие личности, создание условий для самоопределения и социализации на основе социокультурных, духовно-нравственных ценностей и принятых в российском обществе правил и норм поведения в интересах человека, семьи, общества и государства, формирование у обучающихся чувства патриотизма, гражданственности, уважения к памяти защитников Отечества и подвигам Героев Отечества, закону и правопорядку, человеку труда и старшему поколению, взаимного уважения, бережного отношения к культурному наследию и традициям многонационального народа Российской Федерации, природе и окружающей среде.

**Задачи воспитания** обучающихся в школе: усвоение знаний норм, духовно-нравственных ценностей, традиций, которые выработало российское общество (социально значимых знаний); формирование и развитие личностных отношений к этим нормам, ценностям, традициям (их освоение, принятие); приобретение соответствующего этим нормам, ценностям, традициям социокультурного опыта поведения, общения,



межличностных социальных отношений, применения полученных знаний и достижение личностных результатов освоения общеобразовательных программ в соответствии с ФГОС ОО.

**Методологической основой** воспитательной деятельности являются аксиологический, антропологический, культурно-исторический, системно-деятельностный и личностно-ориентированный подходы. Основные **принципы воспитания**: гуманистической направленности воспитания; совместной деятельности детей и взрослых; следования нравственному примеру; безопасной жизнедеятельности; инклюзивности; возрастосообразности. Данные принципы являются основой содержания программы воспитания, реализуются при проектировании воспитания в образовательной организации, учитываются при формировании и поддержании уклада.

### **ЦЕЛЕВЫЕ ОРИЕНТИРЫ РЕЗУЛЬТАТОВ ВОСПИТАНИЯ**

Результаты достижения цели и решения задач воспитания представляются в форме целевых ориентиров ожидаемых результатов воспитания по основным направлениям воспитания в соответствии с ФГОС на уровнях начального общего, основного общего, среднего общего образования.

Целевые ориентиры результатов воспитания на уровне начального общего образования	
Направления воспитания	Целевые ориентиры
Гражданско-патриотическое воспитание	Становление ценностного отношения к своей Родине - России; осознание своей этнокультурной и российской гражданской идентичности; сопричастность к прошлому, настоящему и будущему своей страны и родного края; уважение к своему и другим народам; первоначальные представления о человеке как члене общества, о правах и ответственности, уважении и достоинстве человека, о нравственно-этических нормах поведения и правилах межличностных отношений.
Духовно-нравственное воспитание	Признание индивидуальности каждого человека; проявление сопереживания, уважения и доброжелательности; неприятие любых форм поведения, направленных на причинение физического и морального вреда другим людям.
Эстетическое воспитание	Уважительное отношение и интерес к художественной культуре, восприимчивость к разным видам искусства, традициям и творчеству своего и других народов; стремление к самовыражению в разных видах художественной деятельности.
Физическое воспитание, формирование культуры здоровья и эмоционального благополучия	Соблюдение правил здорового и безопасного (для себя и других людей) образа жизни в окружающей среде (в том числе информационной); бережное отношение к физическому и психическому здоровью.
Трудовое воспитание	Осознание ценности труда в жизни человека и общества, ответственное потребление и бережное отношение к результатам труда, навыки участия в различных видах трудовой деятельности, интерес к различным

	профессиям.
Экологическое воспитание	Бережное отношение к природе; неприятие действий, приносящих ей вред.
Познавательное (научное познание)	Первоначальные представления о научной картине мира; познавательные интересы, активность, инициативность, любознательность и самостоятельность в познании.
Целевые ориентиры результатов воспитания на уровне основного общего образования.	
Гражданское воспитание	Готовность к выполнению обязанностей гражданина и реализации его прав, уважение прав, свобод и законных интересов других людей; активное участие в жизни семьи, Организации, местного сообщества, родного края, страны; неприятие любых форм экстремизма, дискриминации; понимание роли различных социальных институтов в жизни человека; представление об основных правах, свободах и обязанностях гражданина, социальных нормах и правилах межличностных отношений в поликультурном и многоконфессиональном обществе; представление о способах противодействия коррупции; готовность к разнообразной совместной деятельности, стремление к взаимопониманию и взаимопомощи, активное участие в школьном самоуправлении; готовность к участию в гуманитарной деятельности (волонтерство, помощь людям, нуждающимся в ней).
Патриотическое воспитание	Осознание российской гражданской идентичности в поликультурном и многоконфессиональном обществе, проявление интереса к познанию родного языка, истории, культуры Российской Федерации, своего края, народов России; ценностное отношение к достижениям своей Родины - России, к науке, искусству, спорту, технологиям, боевым подвигам и трудовым достижениям народа; уважение к символам России, государственным праздникам, историческому и природному наследию и памятникам, традициям разных народов, проживающих в родной стране.
Духовно-нравственное воспитание	Ориентация на моральные ценности и нормы в ситуациях нравственного выбора; готовность оценивать свое поведение и поступки, поведение и поступки других людей с позиции нравственных и правовых норм с учетом осознания последствий поступков; активное неприятие асоциальных поступков, свобода и ответственность личности в условиях индивидуального и общественного пространства.
Эстетическое воспитание	Восприимчивость к разным видам искусства, традициям и творчеству своего и других народов, понимание эмоционального воздействия искусства; осознание важности художественной культуры как средства коммуникации и самовыражения; понимание ценности отечественного и мирового искусства, роли этнических культурных традиций и народного творчества; стремление к самовыражению в разных видах искусства.
Физическое воспитание, формирование культуры	Осознание ценности жизни; ответственное отношение к своему здоровью и установка на здоровый образ жизни (здоровое питание, соблюдение гигиенических правил, сбалансированный режим занятий и отдыха, регулярная физическая

здоровья и эмоционального благополучия	<p>активность);</p> <p>осознание последствий и неприятие вредных привычек (употребление алкоголя, наркотиков, курение) и иных форм вреда для физического и психического здоровья;</p> <p>соблюдение правил безопасности, в том числе навыков безопасного поведения в интернет-среде;</p> <p>способность адаптироваться к стрессовым ситуациям и меняющимся социальным, информационным и природным условиям, в том числе осмысливая собственный опыт и выстраивая дальнейшие цели;</p> <p>умение принимать себя и других, не осуждая;</p> <p>умение осознавать эмоциональное состояние себя и других, умение управлять собственным эмоциональным состоянием;</p> <p>сформированность навыка рефлексии, признание своего права на ошибку и такого же права другого человека.</p>
Трудовое воспитание	<p>Установка на активное участие в решении практических задач (в рамках семьи, Организации, города, края) технологической и социальной направленности, способность инициировать, планировать и самостоятельно выполнять такого рода деятельность;</p> <p>интерес к практическому изучению профессий и труда различного рода, в том числе на основе применения изучаемого предметного знания;</p> <p>осознание важности обучения на протяжении всей жизни для успешной профессиональной деятельности и развитие необходимых умений для этого;</p> <p>готовность адаптироваться в профессиональной среде;</p> <p>уважение к труду и результатам трудовой деятельности;</p> <p>осознанный выбор и построение индивидуальной траектории образования и жизненных планов с учетом личных и общественных интересов и потребностей</p>
Экологическое воспитание	<p>Ориентация на применение знаний из социальных и естественных наук для решения задач в области окружающей среды, планирования поступков и оценки их возможных последствий для окружающей среды;</p> <p>повышение уровня экологической культуры, осознание глобального характера экологических проблем и путей их решения;</p> <p>активное неприятие действий, приносящих вред окружающей среде;</p> <p>осознание своей роли как гражданина и потребителя в условиях взаимосвязи природной, технологической и социальной сред;</p> <p>готовность к участию в практической деятельности экологической направленности.</p>
Познавательное (научное познание)	<p>Ориентация в деятельности на современную систему научных представлений об основных закономерностях развития человека, природы и общества, взаимосвязях человека с природной и социальной средой;</p> <p>овладение языковой и читательской культурой как средством познания мира;</p> <p>овладение основными навыками исследовательской деятельности, установка на осмысление опыта, наблюдений, поступков и стремление совершенствовать пути достижения индивидуального и коллективного благополучия.</p>
Целевые ориентиры результатов воспитания на уровне среднего общего образования.	
Гражданское	Сформированность гражданской позиции обучающегося как

воспитание	<p>активного и ответственного члена российского общества;  осознание своих конституционных прав и обязанностей,  уважение закона и правопорядка;  принятие традиционных национальных, общечеловеческих  гуманистических и демократических ценностей;  готовность противостоять идеологии экстремизма,  национализма, ксенофобии, дискриминации по социальным,  религиозным, расовым, национальным признакам;  готовность вести совместную деятельность в интересах  гражданского общества, участвовать в самоуправлении в  общеобразовательной организации и детско-юношеских  организациях;  умение взаимодействовать с социальными институтами в  соответствии с их функциями и назначением;  готовность к гуманитарной и волонтерской деятельности.</p>
Патриотическое воспитание	<p>Сформированность российской гражданской идентичности,  патриотизма, уважения к своему народу, чувства ответственности перед  Родиной, гордости за свой край, свою Родину, свой язык и культуру,  прошлое и настоящее многонационального народа России;  ценностное отношение к государственным символам, историческому и  природному наследию, памятникам, традициям народов России,  достижениям России в науке, искусстве, спорте, технологиях и труде;  идейная убежденность, готовность к служению и защите Отечества,  ответственность за его судьбу.</p>
Духовно-нравственное воспитание	<p>Осознание духовных ценностей российского народа; сформированность  нравственного сознания, этического поведения; способность оценивать  ситуацию и принимать осознанные решения, ориентируясь на морально-  нравственные нормы и ценности;  осознание личного вклада в построение устойчивого будущего;  ответственное отношение к своим родителям и (или) другим членам  семьи, созданию семьи на основе осознанного принятия ценностей  семейной жизни в соответствии с традициями народов России.</p>
Эстетическое воспитание	<p>Эстетическое отношение к миру, включая эстетику быта, научного и  технического творчества, спорта, труда и общественных отношений;  способность воспринимать различные виды искусства, традиции и  творчество своего и других народов, ощущать эмоциональное  воздействие искусства;  убежденность в значимости для личности и общества отечественного и  мирового искусства, этнических культурных традиций и народного  творчества;  готовность к самовыражению в разных видах искусства, стремление  проявлять качества творческой личности.</p>
Физическое воспитание, формирование культуры здоровья и эмоционально	<p>Сформированность здорового и безопасного образа жизни,  ответственного отношения к своему здоровью;  потребность в физическом совершенствовании, занятиях спортивно-  оздоровительной деятельностью;  активное неприятие вредных привычек и иных форм причинения вреда  физическому и психическому здоровью.</p>

го благополучия	
Трудовое воспитание	Готовность к труду, осознание ценности мастерства, трудолюбие; готовность к активной деятельности технологической и социальной направленности, способность инициировать, планировать и самостоятельно выполнять такую деятельность; интерес к различным сферам профессиональной деятельности, умение совершать осознанный выбор будущей профессии и реализовывать собственные жизненные планы; готовность и способность к образованию и самообразованию на протяжении всей жизни.
Экологическое воспитание	Сформированность экологической культуры, понимание влияния социально-экономических процессов на состояние природной и социальной среды, осознание глобального характера экологических проблем; планирование и осуществление действий в окружающей среде на основе знания целей устойчивого развития человечества; активное неприятие действий, приносящих вред окружающей среде; умение прогнозировать неблагоприятные экологические последствия предпринимаемых действий, предотвращать их; расширение опыта деятельности экологической направленности.
Познавательное (научное познание)	Сформированность мировоззрения, соответствующего современному уровню развития науки и общественной практики, основанного на диалоге культур, способствующего осознанию своего места в поликультурном мире; совершенствование языковой и читательской культуры как средства взаимодействия между людьми и познания мира; осознание ценности научной деятельности, готовность осуществлять проектную и исследовательскую деятельность индивидуально и в группе.

## II. СОДЕРЖАТЕЛЬНЫЙ РАЗДЕЛ

### УКЛАД ОБЩЕОБРАЗОВАТЕЛЬНОЙ ОРГАНИЗАЦИИ

Сельская школа - звено системы образования, имеющее свою социальную, экономическую, педагогическую, культурологическую специфику. Географический детерминизм определяет социальный заказ региона школе. МБОУ ВМО «Спаская средняя школа» по своим базовым характеристикам является:

1) пригородной - школа расположена в поселке Непотягово, в 5 километрах от районного центра.

2) по численности одна из самых крупных школ Вологодского муниципального округа, что отражает закономерность - чем ближе расположена школа к областному центру, тем выше плотность и численность населения, а значит, крупнее и многочисленнее школа.

3) школа расположена в поселке с населением более 2 тысяч человек. Функционирует в округе с преобладающим сельскохозяйственным производством, которые являются социальными партнерами школы, с учреждением культуры (МБУК Спасский дом культуры). Но близость расположения к областному центру дает больше возможностей для учащихся продолжить образование, большеподвижность населения. Школа является поставщиком кадров не только для Спасского сельского поселения, но

и для города.

4) реализующая образовательные программы начального, основного и среднего общего образования.

5) школа располагает возможностью привлечь педагогические ресурсы из областного центра для организации воспитательно-образовательного процесса.

б) школа имеет обширный микрорайон деятельности, в ней обучаются дети из нескольких населенных пунктов, что создает определенные трудности. Сложны вопросы подвоза учащихся (на подвозе 309 обучающегося из 15 населенных пунктов), организации педагогической работы по месту жительства школьников и работы с родителями учащихся, проживающих на значительном расстоянии от школы.

7) школа является пунктом проведения экзаменов для обучающихся 11 классов Вологодского муниципального округа.

На 02.09.2024г. в школе обучается 548 учащихся. Обучение в школе организовано в одну смену для 23 классов-комплекта.

Социальная характеристика ученического коллектива.

Категория	Всего	1-4 классы	5-9 классы	10-11 классы
Количество классов	23	10	11	2
Количество обучающихся, из них	548	263	286	17
дети-инвалиды	5	2	3	0
дети с ОВЗ	20	5	15	0
имеют статус ребенок с ОВЗ и ребенок -инвалид	3	1	2	0

На базе школы функционируют детские общественные объединения.

	Название объединения	Сведения о руководителе объединения	Члены объединения	Количество человек
1.	ЮИД	Чешкова Л.В.	5-6 классы	16
2.	ДЮП	Чешкова Л.В.	7-8 классы	10
3.	Юнармия	Крылова А.С.	5, классы	20
4.	Движение первых	Чешкова Л.В.	1-11 классы	70

Процесс воспитания в МБОУ ВМО «Спасская средняя школа» основывается на следующих

принципах взаимодействия педагогов и школьников:

- неукоснительное соблюдение законности и прав семьи и ребенка, соблюдения конфиденциальности информации о ребенке и семье, приоритета безопасности ребенка при нахождении в образовательной организации;

- ориентир на создание в образовательной организации психологически комфортной среды для каждого ребенка и взрослого, без которой невозможно конструктивное взаимодействие школьников и педагогов;

- реализация процесса воспитания главным образом через создание в школе детско- взрослых общностей, которые бы объединяли детей и педагогов яркими и содержательными событиями, общими позитивными эмоциями и доверительными отношениями друг к другу;

- организация основных совместных дел школьников и педагогов как предмета совместной заботы и взрослых, и детей;

- системность, целесообразность и нешаблонность воспитания как условия его

эффективности.

Основными *традициями воспитания* в МБОУ ВМО «Спасская средняя школа» являются следующие:

- стержнем годового цикла воспитательной работы школы являются ключевые общешкольные дела, через которые осуществляется интеграция воспитательных усилий педагогов;
- важной чертой каждого ключевого дела и большинства используемых для воспитания других совместных дел педагогов и школьников является коллективная разработка, коллективное планирование, коллективное проведение и коллективный анализ их результатов;
- в школе создаются такие условия, при которых по мере взросления ребенка увеличивается и его роль в совместных делах (от пассивного наблюдателя до организатора);
- в проведении общешкольных дел отсутствует соревновательность между классами, поощряется конструктивное межклассное и межвозрастное взаимодействие школьников, а также их социальная активность;
- педагоги школы ориентированы на формирование коллективов в рамках школьных

классов, кружков, студий, секций и иных детских объединений, на установление в них доброжелательных и товарищеских взаимоотношений;

- ключевой фигурой воспитания в школе является классный руководитель, реализующий по отношению к детям защитную, лично-развивающую, организационную, посредническую (в разрешении конфликтов) функции.

Вектор развития школы: школа является центром экологического образования «Зеленая школа». На базе школы сформирован и зарегистрирован волонтерский ЭКО-отряд «Активисты Спасской школы». Отряд включен в Ассоциацию школьных экологических отрядов. По результатам работы отряду присвоили 1 место в номинации «Лучший эко-уголок». В экологической деятельности принимают участие все обучающиеся с 1 по 11 класс, совместно с родителями и педагогами школы. В течение учебного года регулярно проводятся мероприятия экологической направленности с участием представителей общественных организации: ЭкоБессрочка Вологда и Раздельный сбор Вологда. 31 июля 2024 года участники отряда приняли участие в работе семинара по добровольчеству в Вологодском округе. Программа РЦ «Провода» была организована очень интересно и познавательно, приглашенные спикеры поделились основами и нюансами добровольческой деятельности, раскрыли секреты успешной работы, а также рассказали о работе сайта Добро.ру. Подробнее на странице школьной группы: [https://vk.com/spassschool\\_vmo?w=wall-123727740\\_10071](https://vk.com/spassschool_vmo?w=wall-123727740_10071)

В течение 2023-2024 года обучающиеся принимали участие в следующих научных мероприятиях: научно-практическая конференция «Мир через культуру» и «Первые шаги в науку» (победители и призеры 7Б, 11 кл), научно-практическая конференция «Мир науки+» (победитель 7Б кл.), научно-практическая конференция «Проблемы развития современного мира» (призёры 2А, 3А, 7Б кл), школьная научно-практическая конференция «Наследники Можайского» с участием обучающихся с 2 по 11 классы.

## ***ВИДЫ, ФОРМЫ И СОДЕРЖАНИЕ ВОСПИТАТЕЛЬНОЙ ДЕЯТЕЛЬНОСТИ***

Практическая реализация цели и задач воспитания осуществляется в рамках следующих направлений воспитательной работы школы. Каждое из них представлено в соответствующем модуле. В МБОУ ВМО «Спасская средняя школа» реализуются следующие инвариантные модули:

### ***Модуль «Урочная деятельность»***

Реализация школьными педагогами воспитательного потенциала урока предполагает следующее:

- установление доверительных отношений между учителем и его учениками, способствующих позитивному восприятию учащимися требований и просьб учителя, привлечению их внимания к обсуждаемой на уроке информации, активизации их познавательной деятельности;
- побуждение школьников соблюдать на уроке общепринятые нормы поведения, правила общения со старшими (учителями) и сверстниками (школьниками), принципы учебной дисциплины и самоорганизации;
- привлечение внимания школьников к ценностному аспекту изучаемых на уроках явлений, организация их работы с получаемой на уроке социально значимой информацией – инициирование ее обсуждения, высказывания учащимися своего мнения по ее поводу, выработки своего к ней отношения;
- использование воспитательных возможностей содержания учебного предмета через демонстрацию детям примеров ответственного, гражданского поведения, проявления человеколюбия и добросердечности, через подбор соответствующих текстов для чтения, задач для решения, проблемных ситуаций для обсуждения в классе;
- применение на уроке интерактивных форм работы учащихся: интеллектуальных игр, стимулирующих познавательную мотивацию школьников; дидактического театра, где полученные на уроке знания обыгрываются в театральных постановках; дискуссий, которые дают учащимся возможность приобрести опыт ведения конструктивного диалога; групповой работы или работы в парах, которые учат школьников командной работе и взаимодействию с другими детьми;
- включение в урок игровых процедур, которые помогают поддержать мотивацию детей к получению знаний, налаживанию позитивных межличностных отношений в классе, помогают установлению доброжелательной атмосферы во время урока;
- организация шефства мотивированных и эрудированных учащихся над их неуспевающими одноклассниками, дающего школьникам социально значимый опыт сотрудничества и взаимной помощи;
- инициирование и поддержка исследовательской деятельности школьников в рамках реализации ими индивидуальных и групповых исследовательских проектов, что даст школьникам возможность приобрести навык самостоятельного решения теоретической проблемы, навык генерирования и оформления собственных идей, навык уважительного отношения к чужим идеям, оформленным в работах других исследователей, навык публично-выступления перед аудиторией, аргументирования и отстаивания своей точки зрения.

### ***Модуль «Внеурочная деятельность»***

Воспитание на занятиях школьных курсов внеурочной деятельности осуществляется преимущественно через:



- вовлечение школьников в интересную и полезную для них деятельность, которая предоставит им возможность самореализоваться в ней, приобрести социально значимые знания, развить в себе важные для своего личностного развития социально значимые отношения, получить опыт участия в социально значимых делах;

- формирование в кружках, секциях, клубах, студиях и т.п. детско-взрослых общностей, которые могли бы объединять детей и педагогов общими позитивными эмоциями и доверительными отношениями друг к другу;

- создание в детских объединениях традиций, задающих их членам определенные социально значимые формы поведения;

- поддержку в детских объединениях школьников с ярко выраженной лидерской позицией и установкой на сохранение и поддержание накопленных социально значимых традиций;

- поощрение педагогами детских инициатив и детского самоуправления.

Реализация воспитательного потенциала курсов внеурочной деятельности происходит в рамках следующих выбранных школьниками ее видов:

**Познавательная деятельность.** Курсы внеурочной деятельности, направленные на передачу школьникам социально значимых знаний, развивающие их любознательность, позволяющие привлечь их внимание к экономическим, политическим, экологическим, гуманитарным проблемам нашего общества, формирующие их гуманистическое мировоззрение и научную картину мира.

**Художественное творчество.** Курсы внеурочной деятельности, создающие благоприятные условия для просоциальной самореализации школьников, направленные на раскрытие их творческих способностей, формирование чувства вкуса и умения ценить прекрасное, на воспитание ценностного отношения школьников к культуре и их общее духовно-нравственное развитие.

**Проблемно-ценностное общение.** Курсы внеурочной деятельности, направленные на развитие коммуникативных компетенций школьников, воспитание у них культуры общения, развитие умений слушать и слышать других, уважать чужое мнение и отстаивать свое собственное, терпимо относиться к разнообразию взглядов людей.

**Экологическая деятельность.** Курсы внеурочной деятельности, направленные на воспитание у школьников знаний о зеленой экономике в современном мире, основах создания и функционирования зеленой экономики, ее содержание в аспекте развития российской экономики.

**Спортивно-оздоровительная деятельность.** Курсы внеурочной деятельности, направленные на физическое развитие школьников, развитие их ценностного отношения к своему здоровью, побуждение к здоровому образу жизни, воспитание силы воли, ответственности, формирование установок на защиту слабых.

**Трудовая деятельность.** Курсы внеурочной деятельности, направленные на развитие творческих способностей школьников, воспитание у них трудолюбия и уважительного отношения к физическому труду.

**Игровая деятельность.** Курсы внеурочной деятельности, направленные на раскрытие творческого, умственного и физического потенциала школьников, развитие у них навыков конструктивного общения, умений работать в команде.

План внеурочной деятельности представлен по уровням образования и в соответствии с направлениями.

## ПЛАН ВНЕУРОЧНОЙ ДЕЯТЕЛЬНОСТИ НОО

(модель с преобладанием деятельности ученических сообществ и воспитательных мероприятий)

Название курса ВД/руководитель	Количество часов на программу курса ВД в год				Количество групп	Пояснительная записка по реализации курса ВД	Всего часов
<b>инвариантная часть</b>							
Разговоры о важном/кл. рук-ли					10	В каждом классе еженедельно	338
Функциональная грамотность/кл. рук-ли					8	В 2-4 классах еженедельно	272
Функциональная грамотность: умники и умницы/кл. рук-ли					2	В 1-х классах еженедельно	66
Истоки/кл. рук-ли					8	В каждом классе еженедельно	272
Герои Вологодчины/кл. рук-ли					10	По 0,5 часа в неделю	170
<b>вариативная часть</b>							
Школьный спортивный клуб: подвижные игры/Малыгина Д.А.					8	В 2-4 классах еженедельно по 0,5 часа	136
Школьный спортивный клуб:					2	В 1-х классах еженедельно на свежем воздухе	66

динамиче ская пауза/кл. рук-ли							
Орлята России/ кл. рук-ли					5	1а, 2б, 3а,3б,3в- еженедельно	1 6 9
Театральн ые ступеньки / Малыгин а О.В.	34				1	1 группа для обучающихся одного уровня образования, еженедельно	3 4
Занимате льный английск ий/ Корытовк ина В.Е., Смирнова К.В.		34			2	2 группы для обучающихся параллели 2-4 классов, еженедельно	6 8
Всего часов:							1 5 9 1

<b>ПЛАН ВНЕУРОЧНОЙ ДЕЯТЕЛЬНОСТИ ООО</b> (модель с преобладанием деятельности ученических сообществ и воспитательных мероприятий)								
Назван ие курса ВД/рук оводит ель	Количество часов на программу курса ВД в год					Кол ичес тво груп п	Пояснительн ая записка по реализации курса ВД	Вс его час ов
<b>инвариантная часть</b>								
Разгов оры о важно м/ кл. рук-ли						11	В каждом классе еженедельно по понедельник ам	374
Функц ионал ьная						11	В каждом классе еженедельно	374

грамотность/ Иевлева Т.В, Туран и Л.В.								
Истоки/ Чешкова Л.В.						11	В 5-9 классах еженедельно	374
Герои Вологодчины/ кл. рук-ли						11	10 ч — занятия с использованием уч. пособия «Герои Вологодчины»; 6 ч — занятия (проектная и исследовательская деятельность ) 1 ч — итоговое занятие (презентация проектов).	187
Россия — мои горизонты/ Головина Л.Н., Туран и Л.В.						4	В каждом 6,9 кл. еженедельно по четвергам, в 7,8 кл. в рамках учебной нагрузки (урок).	136
<b>вариативная часть</b>								
Школьный спортивный клуб:						11	В 6-8 классах еженедельно Казарин НВ, в 5,9 кл.	374

спорт ивные игры/ Казар ин Н.В., Малыг ина Д.А.							еженедельно Малыгина Д.А.	
Практическа я геогра фия/ Чистя кова Е.А.						2	В 9 классе еженедельно	68
Робот отехн ика/ Курдю ков А.И.	68					1	1 группа для обучающихс я параллели 5-9 классов, еженедельно по 2 часа	68
Живая лабора тория/ Горде ева О.А.						1	1 группа для обучающихс я параллели 9 классов, еженедельно	34
Инфор матик а/ Сурин С.А.						1	1 группа для обучающихс я параллели 9 кл., еженедельно	34
Юнар мия/ кл. рук-ли						2	1 группа для обучающихс я 6б кл., 2 группа для обучающихс я 5в кл., 1 раз в неделю	68
ЮИД/ Чешко ва Л.В.	34					1	1 группа для обучающихс я 5-8 кл., 1 раз в неделю	34

ДЮП/ Чешкова Л.В.	34		1	1 группа для обучающихся 5-8 кл., 1 раз в неделю	34
Занимательный английский/Корыт овкина В.Е., Смирнова К.В.	34		2	2 группы для обучающихся параллели 5-9 классов, еженедельно	68
Всего часов:					227

<b>ПЛАН ВНЕУРОЧНОЙ ДЕЯТЕЛЬНОСТИ СОО</b> (модель с преобладанием деятельности ученических сообществ и воспитательных мероприятий)					
Название курса ВД/руководитель	Количество часов на программу курса ВД в год		Кол-во групп	Пояснительная записка по реализации курса ВД	Всего часов
	X	XI			
<b>инвариантная часть</b>					
Разговоры о важном/кл.рук-ли	34	34	2	В каждом классе еженедельно по понедельникам	68
Функциональная грамотность/Иевлева	34	34	2	В каждом классе еженедельно	68

Т.В.					
Герои Волог одчин ы/ кл. рук-ли	17	17	2	В 10-11 классах еженедельно по 0,5 часа	3 4
Россия — мои горизо нты/Г олови на Л.Н., Туран и Л.В.	34	34	2	В каждом классе еженедельно по четвергам	6 8
<b>вариативная часть</b>					
Школь ный спорт ивный клуб: спорт ивные игры/ Казар ин Н.В.	34		1	1 группа для обучающихся 10-11 кл., еженедельно	3 4
Всего часов:					2 7 2

### *Модуль «Классное руководство»*

- Осуществляя работу с классом, педагог и классный руководитель организует работу
- с коллективом класса;
  - индивидуальную работу с учащимися вверенного ему класса;
  - работу с учителями, преподающими в данном классе;
  - работу с родителями учащихся или их законными представителями

#### Работа с классным коллективом:

- инициирование и поддержка участия класса в общешкольных ключевых делах, оказание необходимой помощи детям в их подготовке, проведении и анализе;
- организация интересных и полезных для личностного развития ребенка совместных дел с учащимися вверенного ему класса (познавательной, трудовой, спортивно-оздоровительной, духовно-нравственной, творческой, профориентационной направленности), позволяющие с одной стороны, – вовлечь в них детей с самыми разными потребностями и тем самым дать им возможность

самореализоваться в них, а с другой, – установить и упрочить доверительные отношения с учащимися класса, стать для них значимым взрослым, задающим образцы поведения в обществе.

- проведение классных часов как часов плодотворного и доверительного общения педагога и школьников, основанных на принципах уважительного отношения к личности ребенка, поддержки активной позиции каждого ребенка в беседе, предоставления школьникам возможности обсуждения и принятия решений по обсуждаемой проблеме, создания благоприятной среды для общения.

- сплочение коллектива класса через: игры и тренинги на сплочение и командообразование; походы и экскурсии, организуемые классными руководителями и родителями; празднования в классе дней рождения детей, включающие в себя подготовленные ученическими микрогруппами поздравления, сюрпризы, творческие подарки и розыгрыши; регулярные внутриклассные «огоньки» и вечера, дающие каждому школьнику возможность рефлексии собственного участия в жизни класса.

- выработка совместно со школьниками законов класса, помогающих детям освоить нормы и правила общения, которым они должны следовать в школе.

- педагогическое сопровождение ученического самоуправления, детской социальной активности.

#### Индивидуальная работа с учащимися:

- изучение особенностей личностного развития учащихся класса через наблюдение за поведением школьников в их повседневной жизни, в специально создаваемых педагогических ситуациях, в играх, погружающих ребенка в мир человеческих отношений, в организуемых педагогом беседах по тем или иным нравственным проблемам; результаты наблюдения сверяются с результатами бесед классного руководителя с родителями школьников, с преподающими в его классе учителями, а также (при необходимости) – со школьным психологом.

- поддержка ребенка в решении важных для него жизненных проблем (налаживание взаимоотношений с одноклассниками или учителями, выбор профессии, вуза и дальнейшего трудоустройства, успеваемость и т.п.), когда каждая проблема трансформируется классным руководителем в задачу для школьника, которую они совместно стараются решить.

- индивидуальная работа со школьниками класса, направленная на заполнение ими личных портфолио, в которых дети не просто фиксируют свои учебные, творческие, спортивные, личностные достижения, но и в ходе индивидуальных неформальных бесед с классным руководителем в начале каждого года планируют их, а в конце года – вместе анализируют свои успехи и неудачи.

- мотивация ребенка на участие в жизни класса, школы, на участие в общественном детском/молодежном движении и самоуправлении.

- мотивация обучающихся на участие совместно с учителями предметниками в конкурсном и олимпиадном движении.

- коррекция поведения ребенка через частные беседы с ним, его родителями или законными представителями, с другими учащимися класса; через включение в проводимые школьным психологом тренинги общения; через предложение взять на себя ответственность за то или иное поручение в классе.

#### Работа с учителями, преподающими в классе:

- регулярные консультации классного руководителя с учителями-предметниками, направленные на формирование единства мнений и требований педагогов по ключевым вопросам воспитания, на предупреждение и разрешение конфликтов между учителями и учащимися;



- проведение мини-педсоветов, направленных на решение конкретных проблем класса и интеграцию воспитательных влияний на школьников;
- привлечение учителей к участию во внутриклассных делах, дающих педагогам возможность лучше узнавать и понимать своих учеников, увидев их в иной, отличной от учебной, обстановке;
- привлечение учителей к участию в родительских собраниях класса для объединения усилий в деле обучения и воспитания детей.

#### Работа с родителями учащихся или их законными представителями:

- регулярное информирование родителей о школьных успехах и проблемах их детей, о жизни класса в целом;
- помощь родителям школьников или их законным представителям в регулировании отношений между ними, администрацией школы и учителями-предметниками;
- организация родительских собраний, происходящих в режиме обсуждения наиболее острых проблем обучения и воспитания школьников;
- создание и организация работы родительских комитетов классов, участвующих в управлении образовательной организацией и решении вопросов воспитания и обучения их детей;
- привлечение членов семей школьников к организации и проведению дел класса;
- организация на базе класса семейных праздников, конкурсов, соревнований, направленных на сплочение семьи и школы.

### *Модуль «Основные школьные дела»*

Ключевые дела – это главные традиционные общешкольные дела, в которых принимает участие большая часть школьников и которые обязательно планируются, готовятся, проводятся и анализируются совместно педагогами и детьми. Это комплекс коллективных творческих дел, интересных и значимых для школьников, объединяющих их вместе с педагогами в единый коллектив. Ключевые дела обеспечивают включенность в них большого числа детей и взрослых, способствуют интенсификации их общения, ставят их в ответственную позицию к происходящему в школе.

#### На внешкольном уровне:

- социальные проекты – ежегодные совместно разрабатываемые и реализуемые школьниками и педагогами комплексы дел (благотворительной, экологической, патриотической, трудовой направленности), ориентированные на преобразование окружающего школу социума.
- открытые дискуссионные площадки – регулярно организуемый комплекс открытых дискуссионных площадок (детских, педагогических, родительских, совместных), на которые приглашаются представители других школ, деятели науки и культуры, представители власти, общественности и в рамках которых обсуждаются насущные поведенческие, нравственные, социальные, проблемы, касающиеся жизни школы, города, страны.
- проводимые для жителей и организуемые совместно с семьями учащихся спортивные состязания, праздники, фестивали, представления, которые открывают возможности для творческой самореализации школьников и включают их в деятельную заботу об окружающих.
- участие во всероссийских акциях, посвященных значимым отечественным и международным событиям.

#### На школьном уровне:

- общешкольные праздники – ежегодно проводимые творческие

(театрализованные, музыкальные, литературные и т.п.) дела, связанные со значимыми для детей и педагогов знаменательными датами и в которых участвуют все классы школы.

- торжественные ритуалы посвящения, связанные с переходом учащихся на следующую ступень образования, символизирующие приобретение ими новых социальных статусов в школе и развивающие школьную идентичность детей.

- церемонии награждения (по итогам года) школьников и педагогов за активное участие в жизни школы, защиту чести школы в конкурсах, соревнованиях, олимпиадах, значительный вклад в развитие школы. Это способствует поощрению социальной активности детей, развитию позитивных межличностных отношений между педагогами и воспитанниками, формированию чувства доверия и уважения друг к другу.

#### На уровне классов:

- выбор и делегирование представителей классов в общешкольные органы самоуправления, ответственных за подготовку общешкольных ключевых дел;

- участие школьных классов в реализации общешкольных ключевых дел;

- проведение в рамках класса итогового анализа детьми общешкольных ключевых дел, участие представителей классов в итоговом анализе проведенных дел на уровне общешкольных советов дела;

- участие в организации и проведении мероприятий и дел, направленных на сплочение класса, на реализацию плана деятельности самоуправления в классе.

#### На индивидуальном уровне:

- вовлечение, по возможности, каждого ребенка в ключевые дела школы в одной из возможных для них ролей: активный участник, инициатор, организатор, лидер.

- индивидуальная помощь ребенку (при необходимости) в освоении навыков подготовки, проведения и анализа ключевых дел;

- наблюдение за поведением ребенка в ситуациях подготовки, проведения и анализа ключевых дел, за его отношениями со сверстниками, старшими и младшими школьниками, с педагогами и другими взрослыми;

- при необходимости коррекция поведения ребенка через частные беседы с ним, через включение его в совместную работу с другими детьми, которые могли бы стать хорошим примером для ребенка, через предложение взять в следующем ключевом деле на себя роль ответственного за тот или иной фрагмент общей работы.

### *Модуль «Внешкольные мероприятия»*

Реализация воспитательного потенциала внешкольных мероприятий предусматривает проведение экскурсии, экспедиции, походов, которые помогают школьнику расширить свой кругозор, получить новые знания об окружающей его социальной, культурной, природной среде, научиться уважительно и бережно относиться к ней, приобрести важный опыт социально одобряемого поведения в различных внешкольных ситуациях. На экскурсиях, в экспедициях, в походах создаются благоприятные условия для воспитания у подростков самостоятельности и ответственности, формирования у них навыков самообслуживающего труда, преодоления их инфантильных и эгоистических наклонностей, обучения рациональному использованию своего времени, сил, имущества. Эти воспитательные возможности реализуются в рамках следующих видов и форм деятельности регулярные пешие прогулки, экскурсии или походы выходного дня, организуемые в классах их классными руководителями и родителями школьников: в музей, в картинную галерею, в технопарк, на предприятие, на природу:

- литературные, исторические, биологические экспедиции, организуемые учителями и родителями школьников в другие города или села для углубленного изучения биографий проживавших здесь российских поэтов и писателей, произошедших здесь исторических событий, имеющих здесь природных и историко-культурных ландшафтов, флоры и фауны;

- турслет с участием команд, сформированных из педагогов, детей и родителей школьников, включающий в себя, например: соревнование по технике пешеходного туризма, соревнование по спортивному ориентированию, конкурс на лучшую топографическую съемку местности, конкурс знатоков лекарственных растений, конкурс туристской кухни, конкурс туристской песни, конкурс благоустройства командных биваков, комбинированную эстафету.

### *Модуль «Организация предметно-пространственной среды»*

Окружающая ребенка предметно-эстетическая среда школы, при условии ее грамотной организации, обогащает внутренний мир ученика, способствует формированию у него чувства вкуса и стиля, создает атмосферу психологического комфорта, поднимает настроение, предупреждает стрессовые ситуации, способствует позитивному восприятию ребенком школы. Воспитывающее влияние на ребенка осуществляется через такие формы работы с предметно-эстетической средой школы как:

- оформление интерьера школьных помещений (вестибюля, коридоров, рекреаций, залов, лестничных пролетов и т.п.) и их периодическая переориентация, которая может служить хорошим средством разрушения негативных установок школьников на учебные и внеучебные занятия;

- размещение на стенах школы регулярно сменяемых экспозиций: творческих работ школьников, позволяющих им реализовать свой творческий потенциал, а также знакомящих их с работами друг друга; картин определенного художественного стиля, знакомящего школьников с разнообразием эстетического осмысления мира; фотоотчетов об интересных событиях, происходящих в школе (проведенных ключевых делах, интересных экскурсиях, походах, встречах с интересными людьми и т.п.);

- озеленение пришкольной территории, разбивка клумб, оборудование во дворе школы беседок, спортивных и игровых площадок, доступных и приспособленных для школьников разных возрастных категорий, оздоровительно-рекреационных зон, позволяющих разделить свободное пространство школы на зоны активного и тихого отдыха;

- создание и поддержание в рабочем состоянии в вестибюле школы стеллажей свободного книгообмена, на которые желающие дети, родители и педагоги могут выставлять для общего пользования свои книги, а также брать с них для чтения любые другие;

- благоустройство классных кабинетов, осуществляемое классными руководителями вместе со школьниками своих классов, позволяющее учащимся проявить свои фантазию и творческие способности, создающее повод для длительного общения классного руководителя со своими детьми;

- размещение в коридорах и рекреациях школы экспонатов школьного экспериментариума – набора приспособлений для проведения заинтересованными школьниками несложных и безопасных технических экспериментов;

- событийный дизайн – оформление пространства проведения конкретных школьных событий (праздников, церемоний, торжественных линеек, творческих вечеров, выставок, собраний, конференций и т.п.);

- совместная с детьми разработка, создание и популяризация особой школьной

символики (флаг школы, гимн школы, эмблема школы, логотип, элементы школьного костюма и т.п.), используемой как в школьной повседневности, так и в торжественные моменты жизни образовательной организации – во время праздников, торжественных церемоний, ключевых общешкольных дел и иных происходящих в жизни школы знаковых событий;

- регулярная организация и проведение конкурсов творческих проектов по благоустройству различных участков пришкольной территории (например, высадке культурных растений, закладке газонов, сооружению альпийских горок, созданию инсталляций и иного декоративного оформления отведенных для детских проектов мест);

- акцентирование внимания школьников посредством элементов предметно-эстетической среды (стенды, плакаты, инсталляции) на важных для воспитания ценностях школы, ее традициях, правилах.

### ***Модуль «Взаимодействие с родителями (законными представителями)»***

Взаимодействие с родителями (законными представителями) школьников осуществляется для более эффективного достижения цели воспитания, которое обеспечивается согласованием позиций семьи и школы в данном вопросе. Работа с родителями или законными представителями школьников осуществляется в рамках следующих видов и форм деятельности:

#### **На групповом уровне:**

- Общешкольный родительский комитет, участвующие в управлении образовательной организацией и решении вопросов воспитания и социализации их детей;

- родительские дни, во время которых родители могут посещать школьные уроки и внеурочные занятия для получения представления о ходе учебно-воспитательного процесса в школе;

- общешкольные родительские собрания, происходящие в режиме обсуждения наиболее острых проблем обучения и воспитания школьников;

- семейный всеобуч, на котором родители могли бы получать ценные рекомендации и советы от профессиональных психологов, врачей, социальных работников и обмениваться собственным творческим опытом и находками в деле воспитания детей;

- родительские форумы при школьном интернет-сайте, на которых обсуждаются интересующие родителей вопросы, а также осуществляются виртуальные консультации психологов и педагогов.

#### **На индивидуальном уровне:**

- работа специалистов по запросу родителей для решения острых конфликтных ситуаций;

- участие родителей в педагогических консилиумах, собираемых в случае возникновения конфликтных ситуаций;

- помощь со стороны родителей в подготовке и проведении общешкольных и внутриклассных мероприятий воспитательной направленности;

- индивидуальное консультирование с целью координации воспитательных усилий педагогов и родителей.

### ***Модуль «Самоуправление»***

Поддержка детского самоуправления в школе помогает педагогам воспитывать в детях инициативность, самостоятельность, ответственность, трудолюбие, чувство собственного достоинства, а школьникам – предоставляет широкие возможности для самовыражения и

самореализации. Это то, что готовит их к взрослой жизни. Поскольку учащимся младших и подростковых классов не всегда удается самостоятельно организовать свою деятельность, детское самоуправление иногда и на время может трансформироваться в детско-взрослоесамоуправление.

Детское самоуправление в школе осуществляется следующим образом

**На уровне школы:**

- через деятельность выборного Совета обучающихся, создаваемого для учета мнения школьников по вопросам управления образовательной организацией и принятия административных решений, затрагивающих их права и законные интересы;
- через работу постоянно действующего школьного актива, иницирующего и организующего проведение лично значимых для школьников событий (соревнований, конкурсов, фестивалей, капустников, флешмобов и т.п.);

**На уровне классов:**

- через деятельность выборных по инициативе и предложениям учащихся класса старост, представляющих интересы класса в общешкольных делах и призванных координировать его работу с работой общешкольных органов самоуправления и классных руководителей;
- через деятельность выборных органов самоуправления, отвечающих за различные направления работы класса;

**На индивидуальном уровне:**

- через вовлечение школьников в деятельность ученического самоуправления: планирование, организацию, проведение и анализ общешкольных и внутриклассных дел;
- через реализацию школьниками, взявшими на себя соответствующую роль, функций по контролю за порядком и чистотой в классе, уходом за классной комнатой, комнатными растениями и т.п.

### **Модуль «Профилактика и безопасность»**

В соответствии с анализом социального паспорта школы в 2023-2024 учебном году необходимо акцентировать внимание на профилактическую работу в образовательной организации. В штатном расписании МБОУ ВМО «Спасская средняя школа» предусмотрены должности социального педагога, педагога-психолога, педагога-организатора, которые в течение учебного года календарный план воспитательной работы дополняют мероприятиями профилактического характера. Заместитель директора по воспитательной работе курирует деятельность специалистов и проводит межведомственное взаимодействие с субъектами профилактики.

Цель модуля: создание условий для позитивной социализации обучающихся, предотвращения социально-негативных явлений, снижение числа детей «группы риска».

Из анализа характеристики ученического коллектива, представленной в Разделе 1, можно выделить направления профилактической работы:

1. Информационно-просветительское направление в работе с обучающимися по следующим темам: безопасная образовательная среда; профилактика зависимого поведения; профилактика правонарушений и безнадзорности, в том числе экстремистских проявлений; профилактика суицидального поведения несовершеннолетних; профилактика социально опасных инфекционных заболеваний; развитие навыков безопасного поведения в различных жизненных ситуациях (на

воде, вблизи железной дороги, общественном транспорте); предупреждение травматизма обучающихся, в том числе и детского дорожно-транспортного травматизма. Для реализации этой части профилактики могут приглашаться специалисты региональной системы профилактики – социальные партнеры из УМВД, департамента здравоохранения, департамента социальной защиты населения, специалисты региональных ППМСП-центров и другие.

2. Формирование социально-поддерживающей среды образовательной организации (с учетом результатов социально-психологического тестирования). Прежде всего данное направление направлено на развитие позитивного психологического климата в классах; развитие родительской компетентности; разработка или участие в социальных проектах и волонтерской деятельности.

В МБОУ ВМО «Спасская средняя школа» организуют свою деятельность советник, главная задача которого привлечь к мероприятиям максимальное количество обучающихся, в т.ч. обучающихся «группы риска».

3. Работа с родителями.

3.1. Формирование представлений у родителей об особенностях социально негативных явлений (через информирование на род. собраниях, группу класса, сайт школы и др.)

3.2. Развитие родительской компетентности в содействии развитию личностных ресурсов ребенка (предоставление информации о сертификатах ПФДО).

3.3. Обеспечение форм социально-педагогической, методической и иной поддержки семьи (круглые столы, беседы, практикумы, групповое консультирование, тренинги и др.).

4. Выявление и сопровождение детей «группы риска» (с проблемами в развитии, обучении и адаптации), в социально - опасном положении. Данное направление отражается в Положении о постановке на внутришкольный учет и в деятельности Совета профилактики. Для обучающихся с проблемами в обучении организуются заседания школьного психолого-педагогического консилиума.

5. Мониторинг эффективности проводимой работы. Мониторинг включает в себя показатели динамики детей «группы риска» за 3 года (детей, состоящих на внутришкольном учете и отдельно иных формах учета) на одной выборке.

### **Модуль «Социальное партнерство»**

Реализация воспитательного потенциала социального партнёрства школы при соблюдении требований законодательства Российской Федерации предусматривает:

- участие представителей организаций-партнёров, в том числе в соответствии с договорами о сотрудничестве, в проведении отдельных мероприятий в рамках рабочей программы воспитания и календарного плана воспитательной работы (дни открытых дверей, государственные, региональные, школьные праздники, торжественные мероприятия и т. п.);
- участие представителей организаций-партнёров в проведении отдельных уроков, внеурочных занятий, внешкольных мероприятий соответствующей тематической направленности;
- проведение на базе организаций-партнёров отдельных уроков, занятий, внешкольных мероприятий, акций воспитательной направленности;
- открытые дискуссионные площадки (детские, педагогические, родительские, совместные), куда приглашаются представители организаций- партнёров, на которых

обсуждаются актуальные проблемы, касающиеся жизни школы, муниципального образования, региона, страны;

- социальные проекты, совместно разрабатываемые и реализуемые обучающимися, педагогами с организациями-партнёрами благотворительной, экологической, патриотической, трудовой и т. д. направленности, ориентированные на воспитание обучающихся, преобразование окружающего социума, позитивное воздействие на социальное окружение.

### ***Модуль «Профориентация»***

Совместная деятельность педагогов и школьников по направлению «профориентация» включает в себя профессиональное просвещение школьников; диагностику и консультирование по проблемам профориентации, организацию профессиональных проб школьников. Задача совместной деятельности педагога и ребенка – подготовить школьника к осознанному выбору своей будущей профессиональной деятельности. Создавая профориентационно значимые проблемные ситуации, формирующие готовность школьника к выбору, педагог актуализирует его профессиональное самоопределение, позитивный взгляд на труд в постиндустриальном мире, охватывающий не только профессиональную, но и внепрофессиональную составляющие такой деятельности. Эта работа осуществляется через

- циклы профориентационных часов общения, направленных на подготовку школьника к осознанному планированию и реализации своего профессионального будущего (для обучающихся 6-11 классов, с учётом портала «Билет в будущее», «Проектория» и др.);

- профориентационные игры: симуляции, деловые игры, квесты, решение кейсов (ситуаций, в которых необходимо принять решение, занять определенную позицию), расширяющие знания школьников о типах профессий, о способах выбора профессий, о достоинствах и недостатках той или иной интересной школьникам профессиональной деятельности;

- экскурсии на предприятия, дающие школьникам начальные представления о существующих профессиях и условиях работы людей, представляющих эти профессии;

- посещение профориентационных выставок, ярмарок профессий, дней открытых дверей в средних специальных учебных заведениях и вузах;

- организация на базе пришкольного детского лагеря отдыха профориентационных смен, в работе которых принимают участие эксперты в области профориентации и где школьники могут глубже познакомиться с теми или иными профессиями, получить представление об их специфике, попробовать свои силы в той или иной профессии, развивать в себе соответствующие навыки.

- совместное с педагогами изучение интернет ресурсов, посвященных выбору профессий, прохождение профориентационного онлайн-тестирования, прохождение онлайн курсов по интересующим профессиям и направлениям образования;

- участие в работе всероссийских профориентационных проектов, созданных в сети интернет: просмотр лекций, решение учебно-тренировочных задач, участие в мастер классах, посещение открытых уроков;

- индивидуальные консультации психолога для школьников и их родителей по вопросам склонностей, способностей, дарований и иных индивидуальных особенностей детей, которые могут иметь значение в процессе выбора ими профессии;

- освоение школьниками основ профессии в рамках различных курсов по

выбору, включенных в основную образовательную программу школы, или в рамках курсов дополнительного образования.

Из вариативных модулей в МБОУ ВМО «Спасская средняя школа» реализуются следующие модули.

### ***Модуль «Детские общественные объединения»***

Действующее на базе школы детское общественное объединение – это добровольное, самоуправляемое, некоммерческое формирование, созданное по инициативе детей и взрослых, объединившихся на основе общности интересов для реализации общих целей, указанных в уставе общественного объединения. Его правовой основой является Федеральный закон РФ от 14.07.2022 г. № 261-ФЗ «О российском движении детей и молодежи»

Деятельность школьного отделения РДДМ направлена на воспитание подрастающего поколения, развитие детей на основе их интересов и потребностей, а также организацию досуга и занятости школьников. Участником первичного отделения РДДМ может стать любой школьник старше 8 лет. Дети и родители сами принимают решение об участии в проектах РДДМ «Движение Первых».

Движение Первых развивает социальную направленность личности обучающегося, привлекает обучающихся к различным видам активности, формирует благоприятный микроклимат для детей в школе, семье, ближайшем социальном окружении.

Воспитание в Движении осуществляется через направления:

- Образование и знания. «УЧИТЬСЯ И ПОЗНАВАЙ!»
- Наука и технологии. «ДЕРЗАЙ И ОТКРЫВАЙ!»
- Труд, профессия и своё дело. «НАЙДИ ПРИЗВАНИЕ!»
- Культура и искусство. «СОЗДАВАЙ И ВДОХНОВЛЯЙ!»
- Волонтерство и добровольчество. «БЛАГО ТВОРИ!»
- Патриотизм и историческая память. «СЛУЖИ ОТЕЧЕСТВУ!»
- Спорт. «ДОСТИГАЙ И ПОБЕЖДАЙ!»
- Здоровый образ жизни. «БУДЬ ЗДОРОВ!»
- Медиа и коммуникации. «РАССКАЖИ О ГЛАВНОМ!»
- Дипломатия и международные отношения. «УМЕЙ ДРУЖИТЬ!»
- Экология и охрана природы. «БЕРЕГИ ПЛАНЕТУ!»
- Туризм и путешествия. «ОТКРЫВАЙ СТРАНУ!»

Основными формами деятельности членов Российского движения детей и молодежи «Движения Первых» являются:

- ✓ Участие в днях единых действий и в совместных социально значимых мероприятиях;
- ✓ Коллективно-творческая деятельность, забота о старших и младших;
- ✓ Информационно- просветительские мероприятия;
- ✓ Разработка и поддержка инициативных проектов обучающихся
- ✓ Организация наставничества и др.

Воспитание в детском общественном объединении осуществляется через:

- утверждение и последовательную реализацию в детском общественном объединении демократических процедур (выборы руководящих органов объединения, подотчетность выборных органов общему сбору объединения; ротация состава выборных органов и т.п.), дающих ребенку возможность получить социально значимый



опыт гражданского поведения;

организацию общественно полезных дел, дающих детям возможность получить важный для их личностного развития опыт деятельности, направленной на помощь другим людям, своей школе, обществу в целом; развить в себе такие качества как забота, уважение, умение сопереживать, умение общаться, слушать и слышать других. Такими делами могут являться: посильная помощь, оказываемая школьниками пожилым людям; совместная работа с учреждениями социальной сферы (проведение культурно-просветительских и развлекательных мероприятий для посетителей этих учреждений, помощь в благоустройстве территории данных учреждений и т.п.); участие школьников в работе на прилегающей к школе территории (работа в школьном саду, уход за деревьями и кустарниками, благоустройство клумб) и другие;

- договор, заключаемый между ребенком и детским общественным объединением, традиционной формой которого является Торжественное обещание (клятва) при вступлении в объединение. Договор представляет собой механизм, регулирующий отношения, возникающие между ребенком и коллективом детского общественного объединения, его руководителем, школьниками, не являющимися членами данного объединения;

- клубные встречи – формальные и неформальные встречи членов детского общественного объединения для обсуждения вопросов управления объединением, планирования дел в школе и микрорайоне, совместного пения, празднования знаменательных для членов объединения событий;

- лагерные сборы детского объединения, проводимые в каникулярное время на базе загородного лагеря. Здесь, в процессе круглосуточного совместного проживания смены формируется костяк объединения, вырабатывается взаимопонимание, система отношений, выявляются лидеры, формируется атмосфера сообщества, формируется и апробируется набор значимых дел;

- рекрутинговые мероприятия в начальной школе, реализующие идею популяризации деятельности детского общественного объединения, привлечения в него новых участников (проводятся в форме игр, квестов, театрализаций и т.п.);

- поддержку и развитие в детском объединении его традиций и ритуалов, формирующих у ребенка чувство общности с другими его членами, чувство причастности к тому, что происходит в объединении (реализуется посредством введения особой символики детского объединения, проведения ежегодной церемонии посвящения в члены детского объединения, создания и поддержки интернет-странички детского объединения в соцсетях, организации деятельности пресс-центра детского объединения, проведения традиционных огоньков – формы коллективного анализа проводимых детским объединением дел);

- участие членов детского общественного объединения в волонтерских акциях, деятельности на благо конкретных людей и социального окружения в целом. Это может быть, как участием школьников в проведении разовых акций, которые часто носят масштабный характер, так и постоянной деятельностью школьников.

### *Модуль «Школьные медиа»*

Цель школьных медиа (совместно создаваемых школьниками и педагогами средств распространения текстовой, аудио и видео информации) – развитие коммуникативной культуры школьников, формирование навыков общения и сотрудничества, поддержка творческой самореализации учащихся. Воспитательный потенциал школьных медиа реализуется в рамках следующих видов и форм деятельности:

- разновозрастный редакционный совет подростков, старшеклассников и консультирующих их взрослых, целью которого является освещение (через школьную группу в соц. сетях, сайт школы) наиболее интересных моментов жизни школы, популяризация общешкольных ключевых дел, кружков, секций, деятельности органов ученического самоуправления;

- школьный медиациентр – созданная из заинтересованных добровольцев группа информационно-технической поддержки школьных мероприятий, осуществляющая видеосъемку и мультимедийное сопровождение школьных праздников, отвечающие за ведение социальных сетей группы актива ВКонтакте.

- школьная интернет-группа - разновозрастное сообщество школьников и педагогов, поддерживающее интернет-сайт школы и соответствующую группу в социальных сетях с целью освещения деятельности образовательной организации в информационном пространстве, привлечения внимания общественности к школе, информационного продвижения ценностей школы и организации виртуальной диалоговой площадки, на которой детьми, учителями и родителями могли бы открыто обсуждаться значимые для школы вопросы;

### Модуль «Школьный спортивный клуб»

На базе школы функционирует школьный спортивный клуб «Олимпийские надежды».

В соответствии с планом спортивно-массовых, физкультурно-спортивных и социально-значимых мероприятий в течении учебного года учителя физической культуры (Казарин Н.В., Малыгина Д.А.) проводят следующие виды работ:

- составляют расписание спортивных кружков и секций;
- реализовывают программу внеурочной деятельности «Подвижные игры», «Спортивные игры»;
- организуют общешкольные спортивные (в том числе турслёты);
- проводят беседы и консультации родителей/законных представителей по вопросам физического воспитания детей в семье;
- оказывают помощь классным руководителям в организации спортивных классных мероприятий.

В рамках деятельности школьного спортивного клуба обучающиеся школы принимают участие в спортивных мероприятиях разного уровня, имеют награды, получают знаки ГТО. Традиционным стало проведение общешкольного спортивного праздника «Сила в ШСК».

### Модуль «Школьный театр»

Школьная театральная студия «Театральные ступеньки» (далее – Студия) - добровольное объединение обучающихся 1-4 классов, имеющих способности и стремления к творчеству, интеллектуальной и исследовательской деятельности, основанное на общности интересов и совместной учебно-творческой деятельности, способствующей развитию дарований его участников, освоению и созданию культурных, нравственных, и других духовных ценностей.

Студия основывается на следующих принципах: открытость и гласность; самостоятельность и ответственность; равноправие и добрая воля каждого члена Студии; гуманность во взаимоотношениях членов Студии.

Основная **цель** создания Студии - содействие максимальному раскрытию творческих интересов и склонностей обучающихся, активное включение обучающихся в процесс

самообразования и саморазвития, формирование духовно, нравственно, эстетически развитой личности.

#### **Задачи Студии:**

- изучать искусство и культуру, приобщать к ним обучающихся через театральное творчество;
- формировать общую культуру;
- организовывать содержательный досуг обучающихся;
- раскрывать и развивать творческий потенциал обучающихся;
- содействовать интеллектуальному развитию обучающихся;
- создавать среду для получения навыков и умений красиво говорить, для расширения кругозора обучающихся.

Студия в рамках своей деятельности организует систематические занятия в форме тренинговых занятий по сценической речи, актерскому мастерству, работе над художественным словом, репетиций (работа над драматическим материалом); участвует в мероприятиях, программах и акциях образовательной организации; использует другие формы творческой работы и участия в культурной и общественной жизни школы.

### **Модуль «Школьный музей»**

Школьный литературно-краеведческий музей «Родники» был открыт осенью 2010 года. Руководителем музея в то время была Хомякова Людмила Ивановна, учитель русского языка и литературы. В течение нескольких лет Людмила Ивановна и её ученики по крупицам собирали материалы о Николае Васильевиче Фокине, выпускнике Спасской школы, в его пору ещё восьмилетней. Школьные краеведы встречались с родственниками поэта из села Можайское, с вологодскими писателями и поэтами, знавшими Н. Фокина. Была налажена связь с музеем в п. Нюксеница и Вологодским отделением Союза писателей.

Собранные документы, в том числе множество фотографий, рукописей и вырезок из газет, были оформлены на стендах и закрытых стеклами витринах. О жизни Фокина был оформлен стенд с фотографиями «Николай Фокин», о тематике его стихотворений - «Любовь к Отечеству храня». Кроме того, необходимо было вписать имя Н. Фокина, члена Союза писателей СССР, в контекст литературы Вологодчины, с этой целью были оформлены стенды «Вологда литературная» (о поэтах Вологодской области) и «Родные мотивы» (о литературных местах, поэтах Вологодского района). Отдельные небольшие стенды посвящались С. Орлову, Н. Рубцову, А. Яшину и В. Белову. Так выглядел музей к моменту его открытия.

Открытие музея прошло в торжественной и лирической обстановке. Среди почётных гостей на нём присутствовала поэтесса Т.Г. Короткова, которая прочитала свои стихи, посвящённые Н. Фокину, и исполнила песню в память о нём.

Позже был оформлен стенд «Душа хранит», посвящённый местечку Кирики-Улиты, где венчался известный русский поэт С.А. Есенин, а также большой стенд с портретами вологодских поэтов и писателей.

Работа школьного музея – это не только экскурсии, но и литературные вечера, встречи, гостиные. Это исследовательские проекты краеведческого характера: «Напряжённая звезда» Николая Фокина», «Тема Родины в творчестве Н. Фокина», «Тема поэта и поэзии в творчестве Н. Фокина», «Своеобразие лирики Н. Рубцова», «Образ птицы в поэзии Н. Рубцова», «Вологда литературная», «Батюшков и

Вологодчина» и другие. Это и посадка клёнов, и уборка территории возле памятного камня, и чтение стихов С. Есенина в день его рождения в Кириках-Улитах. Работа музея многопланова и интересна.

В настоящее время планируется обновление стендов музея на более современные.

### **III. ОРГАНИЗАЦИОННЫЙ РАЗДЕЛ**

#### **КАДРОВОЕ ОБЕСПЕЧЕНИЕ**

*Педагогический состав* школы представлен *37 педагогами* (из них 3 административных работника, педагог психолог, педагог библиотечарь, социальный педагог, учитель логопед, учитель дефектолог, совмещающие должность учителя).

57% педагогического коллектива имеют первую и высшую квалификационную категорию (высшая — 17 педагогов, первая — 4 педагога).

Награждены нагрудным знаком «Отличник народного просвещения» и «Почетный работник общего образования Российской Федерации» 3 педагога и 3 педагога награждены Грамотой Министерства образования и науки.

В школе запланированы и проводятся мероприятия, направленные на повышение квалификации работников образовательной организации в области воспитания, организация научно-методической поддержки и сопровождения педагогов, в том числе молодых, с учетом планируемых потребностей образовательной системы ОУ и имеющих у самих педагогов интересов.

При планировании работы с кадрами учитываются:

- нормативные документы Министерства образования Российской Федерации, определяющие главные направления воспитательной работы;
- проблемы воспитания, стоящие в центре внимания;
- основные направления воспитательной работы, сложившиеся в школе, в том числе проблемы, над которыми работает школа;
- реальное состояние воспитательной работы в школе и уровень развития личности воспитанников;
- возрастные особенности воспитанников и специфические проблемы воспитания школьников в сельской местности, возникающие на каждом этапе формирования личности;
- уровень педагогического мастерства, квалификацию и опыт воспитателей и классных руководителей, их готовность к решению предстоящих воспитательных задач (на основе диагностики), определившиеся интересы в области теории и методики воспитания, а также реальные возможности для внедрения в практику рекомендаций педагогической теории и передового опыта.

#### **НОРМАТИВНО-МЕТОДИЧЕСКОЕ ОБЕСПЕЧЕНИЕ**

Нормативно-методическое обеспечение реализации Программы воспитания осуществляется на основании следующих локальных актов:

Основная общеобразовательная программа МБОУ ВМО «Спасская средняя школа»;

Учебный план МБОУ ВМО «Спасская средняя школа»;

Рабочая программа воспитания как часть основной образовательной программы;

Рабочие программы педагогов, осуществляющие учебную и внеурочную деятельность;

Должностные инструкции специалистов, отвечающих за организацию воспитательной деятельности;

Документы, регламентирующие воспитательную деятельность (штатное расписание, обеспечивающее кадровый состав, реализующий воспитательную деятельность в образовательном учреждении).

### **ТРЕБОВАНИЯ К УСЛОВИЯМ РАБОТЫ С ДЕТЬМИ С ОСОБЫМИ ОБРАЗОВАТЕЛЬНЫМИ ПОТРЕБНОСТЯМИ**

В школе созданы особые условия воспитания для категорий обучающихся, имеющих особые образовательные потребности: дети с инвалидностью, с ОВЗ, из социально уязвимых групп (например, дети из семей СОП, опекаемые семьи и др.), одарённые дети, дети с отклоняющимся поведением.

Особыми задачами воспитания обучающихся с особыми образовательными потребностями являются:

- налаживание эмоционально-положительного взаимодействия детей с окружающими для их успешной социальной адаптации и интеграции в школе;
- формирование доброжелательного отношения к детям и их семьям со стороны всех участников образовательных отношений;
- построение воспитательной деятельности с учётом индивидуальных особенностей и возможностей каждого обучающегося;
- обеспечение психолого-педагогической поддержки семей обучающихся, содействие повышению уровня их педагогической, психологической, медико-социальной компетентности.

При организации воспитания детей с особыми образовательными потребностями необходимо ориентироваться на:

- на формирование личности ребенка с особыми образовательными потребностями с использованием адекватных возрасту и физическому и (или) психическому состоянию методов воспитания;
- на создание оптимальных условий совместного воспитания и обучения детей с особыми образовательными потребностями и их сверстников с использованием адекватных вспомогательных средств, и педагогических приемов, организацией совместных форм работы воспитателей, педагогов-психологов, учителей-логопедов, учителей-дефектологов;
- на личностно-ориентированный подход в организации всех видов детской деятельности.

На базе школы создан психолого-педагогический консилиум для сопровождения обучающихся с ограниченными возможностями обучения.

### **СИСТЕМА ПОощРЕНИЯ СОЦИАЛЬНОЙ УСПЕШНОСТИ И ПРОЯВЛЕНИЙ АКТИВНОЙ ЖИЗНЕННОЙ ПОЗИЦИИ ОБУЧАЮЩИХСЯ**

Система поощрения проявлений активной жизненной позиции и социальной успешности обучающихся призвана способствовать формированию у обучающихся ориентации на активную жизненную позицию, инициативность, максимально вовлекать их в совместную деятельность в воспитательных целях. Система проявлений активной жизненной позиции и поощрения социальной успешности обучающихся строится на принципах:

- публичности, открытости поощрений (информирование всех обучающихся о награждении, проведение награждений в присутствии значительного

числа обучающихся);

- соответствия артефактов и процедур награждения укладу жизни школы, качеству воспитывающей среды, специфической символике, выработанной и существующей в укладе школы;

- прозрачности правил поощрения (наличие положения о награждениях, неукоснительное следование порядку, зафиксированному в этом документе, соблюдение справедливости при выдвижении кандидатур);

- регулировании частоты награждений (недопущение избыточности в поощрениях, чрезмерно большие группы поощряемых и т. п.);

- сочетании индивидуального и коллективного поощрения (использование индивидуальных и коллективных наград дает возможность стимулировать как индивидуальную, так и коллективную активность обучающихся, преодолевать межличностные противоречия между обучающимися, получившими и не получившими награду);

- привлечении к участию в системе поощрений на всех стадиях родителей (законных представителей) обучающихся, представителей родительского сообщества, самих обучающихся, их представителей (с учетом наличия ученического самоуправления), сторонние организации, их статусных представителей;

- дифференцированности поощрений (наличие уровней и типов наград позволяет продлить стимулирующее действие системы поощрения).

Формы поощрения проявлений активной жизненной позиции обучающихся и социальной успешности в МБОУ ВМО «Спасская средняя школа»: индивидуальные цифровые портфолио; вручение похвальных листов; объявление благодарности; представительство в органах ученического самоуправления школьного уровня, ответственные поручения по организации школьных мероприятий, проведению акций, творческих дел, реализации проектов; размещение информации о достижениях в школьных СМИ; право представлять школу на различных соревнованиях, форумах, конкурсах.

Ведение портфолио — деятельность обучающихся при её организации и регулярном поощрении классными руководителями, поддержке родителями (законными представителями) по собиранию (накоплению) артефактов, фиксирующих и символизирующих достижения обучающегося.

Портфолио может включать артефакты признания личностных достижений, достижений в группе, участия в деятельности (грамоты, поощрительные письма, фотографии призов, фото изделий, работ и др., участвовавших в конкурсах и т. д.). На каждого обучающегося школы ведется цифровое портфолио, которое своевременно пополняется.

*Данные формы поощрения стимулируют обучающихся не только к учебной, но и воспитательной деятельности.*

## АНАЛИЗ ВОСПИТАТЕЛЬНОГО ПРОЦЕССА

Анализ организуемой в школе воспитательной работы осуществляется по выбранным самой школой направлениям и проводится с целью выявления основных проблем школьного воспитания и последующего их решения.

Самоанализ осуществляется ежегодно силами самой образовательной организации с привлечением (при необходимости и по самостоятельному решению администрации

образовательной организации) внешних экспертов. Основными принципами, на основе которых осуществляется самоанализ воспитательной работы в школе, являются:

- принцип гуманистической направленности осуществляемого анализа, ориентирующий экспертов на уважительное отношение как к воспитанникам, так и к педагогам, реализующим воспитательный процесс;

- принцип приоритета анализа сущностных сторон воспитания, ориентирующий экспертов на изучение не количественных его показателей, а качественных – таких как содержание и разнообразие деятельности, характер общения и отношений между школьниками и педагогами;

- принцип развивающего характера осуществляемого анализа, ориентирующий экспертов на использование его результатов для совершенствования воспитательной деятельности педагогов: грамотной постановки ими цели и задач воспитания, умелого планирования своей воспитательной работы, адекватного подбора видов, форм и содержания их совместной с детьми деятельности;

- принцип разделенной ответственности за результаты личностного развития школьников, ориентирующий экспертов на понимание того, что личностное развитие школьников – это результат как социального воспитания (в котором школа участвует наряду с другими социальными институтами), так и стихийной социализации и саморазвития детей.

Основными направлениями анализа организуемого в школе воспитательного процесса могут быть следующие:

#### **1. Результаты воспитания, социализации и саморазвития школьников.**

Критерием, на основе которого осуществляется данный анализ, является динамика личностного развития школьников каждого класса.

Осуществляется анализ классными руководителями совместно с заместителем директора по воспитательной работе с последующим обсуждением его результатов на заседании методического объединения классных руководителей или педагогическом совете школы.

Способом получения информации о результатах воспитания, социализации и саморазвития школьников является педагогическое наблюдение.

Внимание педагогов сосредотачивается на следующих вопросах: какие прежде существовавшие проблемы личностного развития школьников удалось решить за минувший учебный год; какие проблемы решить не удалось и почему; какие новые проблемы появились, над чем далее предстоит работать педагогическому коллективу.

#### **2. Состояние организуемой в школе совместной деятельности детей и взрослых.**

Критерием, на основе которого осуществляется данный анализ, является наличие в школе интересной, событийно насыщенной и личностно развивающей совместной деятельности детей и взрослых.

Осуществляется анализ заместителем директора по воспитательной работе, классными руководителями, активом старшеклассников и родителями, хорошо знакомыми с деятельностью школы.

Способами получения информации о состоянии организуемой в школе совместной деятельности детей и взрослых могут быть беседы со школьниками и их родителями, педагогами, лидерами ученического самоуправления, при необходимости – их анкетирование. Полученные результаты обсуждаются на заседании методического объединения классных руководителей или педагогическом совете школы.

Внимание при этом сосредотачивается на вопросах, связанных с:

- качеством проводимых основных школьных дел;
- качеством совместной деятельности классных руководителей и их классов;
- качеством организуемой в школе внеурочной деятельности;

- качеством реализации личностно развивающего потенциала школьных уроков;
- качеством существующего в школе ученического самоуправления;
- качеством функционирующих на базе школы детских общественных объединений;
- качеством проводимых в школе внешкольных мероприятий;
- качеством профориентационной работы школы;
- качеством работы школьных медиа;
- качеством организации предметно-пространственной среды школы;
- качеством взаимодействия школы и семей школьников.

Итогом самоанализа организуемой в школе воспитательной работы является перечень выявленных проблем, над которыми предстоит работать педагогическому коллективу.

### ***2.13. Программа коррекционной работы***

Программа коррекционной работы МБОУ ВМО «Спасская средняя школа» разработана в соответствии с требованиями:

- ✓ Федеральный закон №273-ФЗ от 29.12.2012 «Об образовании в Российской Федерации»;
- ✓ Приказом Минобрнауки России от 19.12.2014 №1598 «Об утверждении федерального государственного стандарта начального общего образования обучающихся с ограниченными возможностями здоровья» (с изменениями и дополнениями);

Программа коррекционной работы предусматривает создание в МБОУ ВМО «Спасская средняя школа» системы комплексной индивидуально ориентированной психологопедагогической и медико-социальной помощи, т.е. специальных условий обучения и воспитания, позволяющих учитывать особые образовательные потребности детей с ограниченными возможностями здоровья (далее - ОВЗ), посредством индивидуализации и дифференциации образовательного процесса.

Дети с ОВЗ - дети, состояние здоровья которых препятствует освоению образовательных программ общего образования вне специальных условий обучения и воспитания, т. е. это дети инвалиды либо другие дети в возрасте до 18 лет, не признанные в установленном порядке детьми инвалидами, но имеющие временные или постоянные отклонения в физическом и (или) психическом развитии и нуждающиеся в создании специальных условий обучения и воспитания.



- обучающиеся с ОВЗ, имеющие парциальные недостатки в развитии школьнозначимых функций, слабое здоровье и др.
- обучающиеся с ОВЗ, в том числе с инвалидностью
- обучающиеся, часто пропускающие учебные занятия по различным причинам
- обучающиеся с поведенческими нарушениями
- обучающиеся, нуждающиеся в разовых или кратковременных КРЗ

Дети с ОВЗ могут иметь разные по характеру и степени выраженности нарушения в физическом и (или) психическом развитии в диапазоне от временных и легко устранимых трудностей до постоянных отклонений, требующих адаптированной к их возможностям индивидуальной программы обучения или использования специальных образовательных программ.

Программа коррекционной работы в МБОУ ВМО «Спасская средняя школа» направлена на разрешение ряда проблем, возникающих при обучении и воспитании младших школьников в условиях четырехлетнего начального обучения. В числе этих проблем: ● несоответствие уровня психического развития ребенка возрастной норме;

- низкая познавательная и учебная мотивации;
- негативные тенденции личностного развития;
- коммуникативные проблемы;
- эмоциональные нарушения поведения;
- дезадаптация в школе;
- неуспеваемость и другие.

**Цель данной программы** – создание в МБОУ ВМО «Спасская средняя школа» благоприятных условий для развития личности каждого ребенка и достижения планируемых результатов основной образовательной программы всеми обучающимися, в том числе детьми с ограниченными возможностями здоровья. Программа должна обеспечивать интеграцию ребенка с ОВЗ в образовательном учреждении (в том числе и средствами инклюзивного образования)

**Основные задачи программы** коррекционной работы:

1. Выявление детей с особыми образовательными потребностями, в том числе и с ограниченными возможностями здоровья, обусловленными недостатками в их физическом и (или) психическом развитии.
2. Определение особых образовательных потребностей детей с ОВЗ, детей инвалидов.
3. Определение особенностей организации образовательной деятельности для рассматриваемой категории детей в соответствии с индивидуальными особенностями каждого ребёнка, структурой нарушения развития и степенью его выраженности.
4. Создание специальных условий обучения и воспитания, позволяющих учитывать особые образовательные потребности детей с ограниченными возможностями здоровья посредством индивидуализации и дифференциации образовательного процесса.
5. Осуществление индивидуально ориентированной психолого-медико-педагогической помощи детям с ограниченными возможностями здоровья, с учётом особенностей психофизиологического развития и индивидуальных возможностей детей (в соответствии с рекомендациями психолого-медико-педагогической комиссии).
6. Содействие в освоении детьми с ограниченными возможностями здоровья основной образовательной программы начального общего образования и их интеграции в образовательном учреждении.
7. Разработка и реализация индивидуальных учебных планов, организация индивидуальных и (или) групповых занятий для детей с выраженным нарушением в физическом и (или) психическом развитии.
8. Ранняя профилактика и своевременная коррекция недостатков и отклонений в психическом, психофизиологическом и личностном развитии детей. Обеспечение возможности обучения и воспитания по дополнительным образовательным программам и получения дополнительных образовательных коррекционных услуг.
9. Реализация системы мероприятий по социальной адаптации детей с ОВЗ.
10. Оказание родителям (законным представителям) детей с ОВЗ консультативной и методической помощи по медицинским, социальным, правовым и другим вопросам.

## Участники реализации коррекционной программы

1. Дети с ОВЗ.
2. Учителя начальных классов.
3. Специалисты службы сопровождения МБОУ ВМО «Спасская средняя школа»: педагогпсихолог, учитель – логопед, учитель- дефектолог, социальный педагог.
4. Педагоги дополнительного образования.
5. Родители (законные представители) учащихся.

## Принципы формирования программы

Программа коррекционной работы в МБОУ ВМО «Спасская средняя школа» основывается на следующих принципах:

*Принцип соблюдения интересов ребёнка* определяет позицию специалиста, который призван решать проблему ребёнка с максимальной пользой и в интересах ребёнка.

*Принцип педагогической экологии* заключается в том, что родители и педагоги должны строить свои отношения с ребёнком на основе его безусловного принятия, на безоценочном отношении независимо от преобладания в нём сильных или слабых сторон, на педагогическом оптимизме и доверии, уважении его личности, прав и свобод.

*Принцип учета индивидуальных особенностей.* Индивидуальность ребёнка характеризуется совокупностью интеллектуальных, волевых, моральных, социальных и других черт, которые заметно отличают данного ребёнка от других детей. Кроме того, к индивидуальным особенностям относятся ощущения, восприятие, мышление, память, воображение, интересы, склонности, способности, темперамент, характер. Индивидуальные особенности влияют на развитие личности.

*Принцип системности.* Принцип обеспечивает единство диагностики, коррекции и развития, т.

е. системный подход к анализу особенностей развития и коррекции нарушений детей с ОВЗ, а также всесторонний многоуровневый подход специалистов различного профиля, взаимодействие и согласованность их действий в решении проблем ребёнка, участие в данном процессе всех участников образовательных отношений.

*Принцип непрерывности.* Принцип гарантирует ребёнку и его родителям (законным представителям) непрерывность помощи до полного решения проблемы или определения подхода к её решению.

*Принцип вариативности.* Принцип предполагает создание вариативных условий для получения образования детьми с ОВЗ.

*Принцип рекомендательного характера оказания помощи.* Принцип обеспечивает соблюдение гарантированных законодательством прав родителей (законных представителей) детей с ОВЗ выбирать формы получения детьми образования, организации, осуществляющие образовательную деятельность, защищать законные права и интересы детей, включая обязательное согласование с родителями (законными представителями) вопроса о направлении (переводе) детей с ОВЗ в специальные (коррекционные) организации, осуществляющие образовательную деятельность (классы, группы).

### **Направления коррекционной работы**

Программа коррекционной работы на уровне начального общего образования в МБОУ ВМО «Спасская средняя школа» включает в себя взаимосвязанные *направления*, отражающие её основное содержание:

- **диагностическая работа** обеспечивает своевременное выявление детей с ограниченными возможностями здоровья, проведение их комплексного обследования и подготовку рекомендаций по оказанию им психолого-медико педагогической помощи в условиях МБОУ ВМО «Спасская средняя школа»;
- **коррекционно развивающая работа** обеспечивает своевременную, системную, непрерывную специализированную помощь в освоении содержания образования и коррекцию недостатков в физическом и (или) психическом развитии детей с ОВЗ в условиях образовательной организации; способствует формированию универсальных учебных действий у обучающихся (личностных, регулятивных, познавательных, коммуникативных);
- **консультативная работа** обеспечивает единство специалистов сопровождения детей с ОВЗ, педагогов, родителей по вопросам реализации дифференцированных

психолого педагогических условий обучения, воспитания, коррекции, развития и социализации обучающихся;

- **информационно просветительская работа** направлена на просвещение всех участников образовательных отношений — обучающихся (как имеющих, так и не имеющих недостатки в развитии), их родителей (законных представителей), педагогических работников МБОУ ВМО «Спасская средняя школа», по вопросам, связанным с особенностями образовательного процесса для детей с ОВЗ.

### **Содержание направлений работы**

#### **Диагностическая работа включает:**

- 1) своевременное выявление детей, нуждающихся в специализированной помощи;
- 2) раннюю (с первых дней пребывания ребёнка в образовательной организации) диагностику отклонений в развитии и анализ причин трудностей адаптации;
- 3) комплексный сбор сведений о ребёнке на основании диагностической информации от специалистов разного профиля;
- 4) определение уровня актуального и зоны ближайшего развития обучающегося с ОВЗ, выявление его резервных возможностей;
- 5) изучение развития эмоционально волевой сферы и личностных особенностей обучающихся;
- 6) изучение социальной ситуации развития и условий семейного воспитания ребёнка;
- 7) изучение адаптивных возможностей и уровня социализации ребёнка с ОВЗ;
- 8) системный разносторонний контроль специалистов за уровнем и динамикой развития ребёнка;
- 9) анализ успешности коррекционно-развивающей работы.

#### **Коррекционно Развивающая работа включает:**

- 1) выбор оптимальных для развития ребёнка с ОВЗ коррекционных программ/методик, методов и приёмов обучения в соответствии с его особыми образовательными потребностями;
- 2) организацию и проведение специалистами индивидуальных и групповых коррекционноразвивающих занятий, необходимых для преодоления нарушений развития и трудностей обучения;

- 3) системное воздействие на учебно-познавательную деятельность ребёнка в динамике образовательного процесса, направленное на формирование универсальных учебных действий и коррекцию отклонений в развитии;
- 4) коррекцию и развитие высших психических функций;
- 5) развитие эмоционально-волевой и личностной сферы ребёнка и психокоррекцию его поведения;
- 6) социальную защиту ребёнка в случае неблагоприятных условий жизни при психотравмирующих обстоятельствах.

#### **Консультативная работа включает:**

- 1) **разработку** совместных обоснованных рекомендаций по основным направлениям работы с обучающимся с ОВЗ, единых для всех участников образовательных отношений;
- 2) **консультирование** специалистами педагогов по выбору индивидуально ориентированных методов и приёмов работы с обучающимся с ОВЗ;
- 3) **консультативную помощь** семье в вопросах выбора стратегии воспитания и приёмов коррекционного обучения ребёнка с ОВЗ.

#### **Информационно Просветительская работа предусматривает:**

- 1) различные формы просветительской деятельности (лекции, беседы, информационные стенды, печатные материалы), направленные на разъяснение участникам образовательных отношений — обучающимся (как имеющим, так и не имеющим недостатки в развитии), их родителям (законным представителям), педагогическим работникам — вопросов, связанных с особенностями образовательного процесса и сопровождения детей с ОВЗ; 2) проведение тематических выступлений для педагогов и родителей по разъяснению индивидуально-типологических особенностей различных категорий детей с ОВЗ.

#### **Механизмы реализации программы**

Основным механизмом реализации коррекционной работы являются оптимально выстроенное сетевое взаимодействие специалистов МБОУ ВМО «Спасская средняя школа» в рамках ПМПк, обеспечивающее системное сопровождение детей с ограниченными возможностями здоровья специалистами различного профиля в

образовательном процессе МБОУ ВМО «Спасская средняя школа», и социальное партнёрство, предполагающее профессиональное взаимодействие образовательной организации с внешними ресурсами (БУ ВО "Областной центр ППМСП" г Вологда)

Сетевое взаимодействие специалистов МБОУ ВМО «Спасская средняя школа» обеспечивается созданным на базе школы психолого-медико-педагогическим консилиумом (ПППк), деятельность которого регламентируется разработанным и утвержденным положением о ПППк.

### **1 этап. Информационно-аналитическая деятельность**

Для своевременного выявления учащихся, нуждающихся в специализированной помощи, на 1 этапе работы проводится диагностический минимум, где различными специалистами определяется круг учащихся ОВЗ по определенному критерию.

**Педагогический мониторинг** – это процесс непрерывного научно обоснованного контроля качества начального общего образования в МБОУ ВМО «Спасская средняя школа» с целью повышения его результативности. Главное назначение педагогического мониторинга – обеспечить всех участников образовательного процесса обратной связью, которая позволяет вносить последовательные изменения в ходе реализации ООП НОО для повышения качества ее результатов.

**Медицинский мониторинг** - это система наблюдения, контроля и прогноза состояния здоровья учащихся МБОУ ВМО «Спасская средняя школа» в условиях многофакторного воздействия окружающей среды. Главными его задачами являются оценка и учет показателей здоровья учащихся, определение соматического и неврологического статусов.

**Психологический мониторинг** представляет собой систему постоянного отслеживания посредством психологической диагностики процесса личностного развития учащегося, создания банка психологических данных на каждого учащегося, проектирование индивидуальной психологической и педагогической траектории учащегося. Психологический мониторинг реализует следующие задачи:

- получение максимально полной психологической информации, характеризующей образовательный процесс в школе;
- предоставление этой информации в наиболее удобном виде пользователям разного уровня (родителям (законным представителям), педагогическим кадрам);
- структурирование системы психолого-педагогических коррекционных мероприятий.

#### **Отслеживаемые психологические критерии:**

- познавательная сфера ребенка (восприятие, память, внимание, мышление) и динамика ее развития, сформированность учебной деятельности;
- мотивационная сфера и динамика ее развития;
- эмоционально-волевая сфера (уровень тревожности, активности) и динамика ее развития, влияние эмоционального состояния на процесс обучения, удовлетворенность различными сторонами образовательного процесса;
- личностная сфера (самооценка, потребность в достижении, уровень коммуникации, ценностные ориентации) и динамика ее развития.

**Логопедический мониторинг** – определение уровня речевого развития младшего школьника. Единых требований, регламентирующих какой-либо показатель речевого развития, не существует. Однако традиционно в логопедическом мониторинге отслеживаются: звукопроизношение; фонематические процессы; словарный запас; грамматический строй речи; связная речь; пространственная ориентировка; артикуляционная моторика; мелкая моторика. В МБОУ ВМО «Спасская средняя школа» логопедический мониторинг реализует следующие задачи:

- диагностика уровня сформированности разных сторон речи;
- углубленное изучение недостатков тех или иных компонентов речевой системы, анализ качественной специфики недостаточности речевого развития;
- выявление компенсаторных возможностей, прогнозирование успешности обучения на последующих этапах;
- констатация общего уровня речевого развития, специфики нарушений для определения программы и форм обучения, маршрута индивидуальной логопедической работы.



## **2 этап. Организационно-исполнительская деятельность.**

По результатам констатирующего этапа мониторинга разрабатываются рекомендации по организации коррекционно-развивающего обучения в МБОУ ВМО «Спасская средняя школа» и проводится корректировка адаптированной основной общеобразовательной программы начального общего образования (АООП НОО). Результатом работы психологомедико-педагогического консилиума является разработка каждым специалистом программы индивидуальной траектории преодоления предметных, метапредметных или личностных трудностей учащегося с ОВЗ. Результаты исполнительской деятельности различных специалистов на втором этапе заносятся в индивидуальный образовательный маршрут учащегося. Деятельностью педагога-психолога на данном этапе является проведение индивидуальных и групповых коррекционно-развивающих занятий с обучающимися, индивидуальное консультирование учащихся и их родителей (опекунов), просвещение педагогов по вопросам взаимодействия с учащимися с особыми образовательными потребностями.

Комплексная медико-психолого-педагогическая коррекция обучающихся с ОВЗ в МБОУ ВМО «Спасская средняя школа» предполагает работу в следующих направлениях:

### **1. Педагогическая коррекция**

Цель: исправление или сглаживание отклонений и нарушений развития, преодоление трудностей обучения

Форма осуществления: уроки и внеурочные занятия

Содержание: реализация адаптированных общеобразовательных программ на основе УМК программы «Школа России». Осуществление индивидуального подхода обучения ребенка с ОВЗ.

Предполагаемый результат: освоение обучающимися ООП.

### **2. Медицинская коррекция**

Цель: коррекция физического здоровья обучающегося.

Форма осуществления: оздоровительные процедуры.

Содержание: план оздоровительных мероприятий для обучающихся с ОВЗ.

Предполагаемый результат: улучшение физического здоровья обучающихся.

### 3. Психологическая коррекция

Цель: коррекция и развитие познавательной и эмоционально-волевой сферы ребенка.

Форма осуществления: коррекционно-развивающие занятия.

Содержание: реализация коррекционно – развивающих программ и методических разработок с обучающимися с ОВЗ.

Предполагаемый результат: сформированность психических процессов, необходимых для освоения ООП.

### 4. Логопедическая коррекция

Цель: коррекция речевого развития обучающихся с ОВЗ

Форма осуществления: коррекционно – развивающие групповые и индивидуальные занятия. Содержание: реализация программ и методических разработок с детьми с ОВЗ.

Предполагаемый результат: Сформированность устной и письменной речи для успешного освоения ООП.

Таким образом, консолидация усилий разных специалистов в области психологии, педагогики, дефектологии , социальной работы в рамках ПМПк обеспечивает систему комплексного психолого-медико-педагогического сопровождения и позволяет эффективно решать проблемы ребёнка

## **3 этап. Контрольно-диагностическая деятельность**

Третий этап реализации программы, контрольно-диагностический, предусматривает констатацию соответствия созданных условий и выбранных коррекционно-развивающих и образовательных программ особым образовательным потребностям ребенка. Для этого проводится повторная диагностика развития ребенка и на

психолого-медико-педагогическом консилиуме анализируется результативность организационно-исполнительского этапа.

#### **4 этап. Регулятивно-корректировочная деятельность**

На четвертом этапе вносятся необходимые изменения в образовательный процесс и процесс сопровождения детей группы «риск», корректируются условия и формы обучения, методы и приемы работы, исходя из результатов третьего этапа.

##### **Формы обучения детей с ОВЗ:**

- в общеобразовательном классе;
- в общеобразовательном классе по адаптированной индивидуальной программе; - с использованием надомной формы обучения;
- с использованием дистанционной формы обучения.

**Специальные условия реализации программы обучения и воспитания детей с ОВЗ** безбарьерная среда жизнедеятельности (особенно учебной деятельности) адаптированные образовательные программы допустимый уровень нагрузки коррекционные мероприятия

материально-техническое обеспечение информационное обеспечение программно-

методическое обеспечение кадровое обеспечение

##### **Условия реализации программы**

Программа коррекционной работы предусматривает создание специальных условий обучения и воспитания детей с ограниченными возможностями здоровья, включающих:

*Психолого-педагогическое обеспечение, в том числе:*

- обеспечение дифференцированных условий (оптимальный режим учебных нагрузок, вариативные формы получения образования и специализированной помощи) в соответствии с рекомендациями психолого-медико-педагогической комиссии;
- обеспечение психолого-педагогических условий (коррекционная направленность учебно-воспитательного процесса; учёт индивидуальных особенностей ребёнка; соблюдение комфортного психоэмоционального режима; использование современных педагогических технологий, в том числе информационных, компьютерных, для оптимизации образовательного процесса, повышения его эффективности, доступности);

- обеспечение специализированных условий (выдвижение комплекса специальных задач обучения, ориентированных на особые образовательные потребности обучающихся с ограниченными возможностями здоровья; введение в содержание обучения специальных разделов, направленных на решение задач развития ребёнка, отсутствующих в содержании образования нормально развивающегося сверстника; использование специальных методов, приёмов, средств обучения, специализированных образовательных и коррекционных программ, ориентированных на особые образовательные потребности детей; дифференцированное и индивидуализированное обучение с учётом специфики нарушения развития ребёнка; комплексное воздействие на обучающегося, осуществляемое на индивидуальных и групповых коррекционных занятиях);

- обеспечение здоровьесберегающих условий (оздоровительный и охранительный режим, укрепление физического и психического здоровья, профилактика физических, умственных и психологических перегрузок обучающихся, соблюдение санитарногигиенических правил и норм);

- обеспечение участия всех детей с ограниченными возможностями здоровья, независимо от степени выраженности нарушений их развития, вместе с нормально развивающимися детьми в проведении воспитательных, культурно-развлекательных, спортивнооздоровительных и иных досуговых мероприятий;

- развитие системы обучения и воспитания детей, имеющих сложные нарушения психического и (или) физического развития. *Кадровое обеспечение*

Коррекционная работа осуществляется специалистами соответствующей квалификации, имеющими специализированное образование, и педагогами, прошедшими обязательную курсовую подготовку или другие виды профессиональной подготовки в рамках обозначенной темы.

С целью обеспечения освоения детьми с ограниченными возможностями здоровья основной образовательной программы начального общего образования, коррекции недостатков их физического и (или) психического развития в штатное расписание введены ставки учителя- логопеда, учителя – дефектолога, педагога-психолога, социального педагога. Уровень квалификации учителей МБОУ ВМО «Спасская средняя

школа» соответствует квалификационным характеристикам по соответствующей должности «учитель» - первой, высшей квалификационной категории, педагог-психолог - , учитель-логопед- б\к, учитель- дефектолог б\к, социальный педагог- СЗД, педагоги дополнительного образования.

Педагогические работники имеют чёткое представление об особенностях психического и (или) физического развития детей с ограниченными возможностями здоровья, о методиках и технологиях организации образовательного и реабилитационного процесса.

Кроме того, программа ориентирована на сетевую модель реализации, что предполагает кооперацию различных ресурсов, в том числе и кадровых, в рамках специально организованного ПМПк.

#### *Материально-техническое обеспечение*

Материально-технические условия реализации программы коррекционной работы в МБОУ ВМО "Спасская средняя школа"обеспечивают: реализацию индивидуальных учебных планов обучающихся с ОВЗ; включение обучающихся в проектную и учебно-исследовательскую деятельность, проведения наблюдений и экспериментов; художественного творчества с использованием современных инструментов и технологий, реализации художественно-оформительских и издательских проектов; развитию личного опыта применения универсальных учебных действий в экологически ориентированной социальной деятельности, экологического мышления и экологической культуры; получению информации различными способами (поиск информации в сети Интернет, работа в библиотеке и др.); физического развитию, участия в спортивных соревнованиях и играх; обеспечению доступа в школьной библиотеке к информационным ресурсам Интернета, учебной и художественной литературе, коллекциям медиа-ресурсов на электронных носителях, к множительной технике для тиражирования учебных и методических текстографических и аудиовидеоматериалов, результатов творческой, научно-исследовательской и проектной деятельности обучающихся; размещению своих материалов и работ в информационной среде организации,

осуществляющей образовательную деятельность; выпуска школьных печатных изданий, работы школьного сайта; организации качественного горячего питания, медицинского обслуживания и отдыха обучающихся и педагогических работников.

Все указанные виды деятельности обеспечены расходными материалами, мебелью, освещением, хозяйственным инвентарём.

Оборудованы: учебными кабинетами с автоматизированными рабочими местами обучающихся и педагогических работников; помещением для занятий естественно-научной деятельностью, моделированием, техническим творчеством, иностранными языками; кабинетами для занятий музыкой, хореографией и изобразительным искусством; помещением для библиотеки с рабочей зоной, оборудованным читальным залом и книгохранилищами, обеспечивающими сохранность книжного фонда, медиатекой; актовым залом; спортивными сооружениями (стадион, спортивная площадка), оснащёнными игровым, спортивным оборудованием и инвентарём; помещением для питания обучающихся, а также для хранения и приготовления пищи, обеспечивающими возможность организации качественного горячего питания, в том числе горячих завтраков; административными помещениями, оснащёнными необходимым оборудованием; гардеробами, санузлами, местами личной гигиены; участком (территорией) с необходимым набором оснащённых зон.

- кабинет педагога - психолога и социального педагога

- кабинет учителя –логопеда и учителя – дефектолога

МБОУ ВМО «Спасская средняя школа» обеспечивает комплектом средств обучения, обеспечивающим реализацию адаптированных образовательных программ.

Состав комплекта средств обучения объединяет как современные (инновационные) средства обучения на базе цифровых технологий, так и традиционные — средства наглядности (печатные материалы, натуральные объекты, модели), а также лабораторное оборудование, приборы и инструменты для проведения натуральных экспериментов и исследований, расходные материалы и канцелярские принадлежности.

#### *Программно-методическое обеспечение*

В процессе реализации программы коррекционной работы используются коррекционноразвивающие программы, диагностический и коррекционно-развивающий инструментарий, необходимый для осуществления профессиональной деятельности учителя, педагога-психолога, социального педагога, учителя-логопеда.

#### **Программно-методическое обеспечение педагога - психолога**

Мониторинг личностного развития обучающихся в МБОУ ВМО «Спасская средняя школа» осуществляется с учётом соблюдения методических рекомендаций: А.Г. Асмолова, авторов А.А. Логиновой, А.Я. Данилюка (используется пособие «Духовно-нравственное развитие и воспитание учащихся»

Основным объектом оценки метапредметных результатов служит сформированность у обучающегося *регулятивных, коммуникативных и познавательных универсальных действий.*

Уровень сформированности универсальных учебных действий оценивается и измеряется в соответствии с методическими рекомендациями: разработчиков системнодеятельностного подхода (А.Г. Асмолов и др.), учебно-методического комплекта "Учимся учиться и действовать" автор М.Р. Битянова.

#### **Особенности оценки личностных результатов обучающихся с ОВЗ**

Такая оценка осуществляется по запросу родителей (законных представителей) обучающихся или педагогов (или администрации образовательной организации при согласии родителей (законных представителей) и проводится психологом, имеющим специальную профессиональную подготовку в области возрастной психологии. Эта задача может быть решена в процессе систематического наблюдения за ходом психического развития ребёнка на основе представлений о нормативном содержании и возрастной периодизации развития — в форме *возрастно-психологического*

консультирования. Родители в обязательном порядке подписывают согласие на добровольность возрастно-психологического консультирования.

### **Коррекционно-развивающие программы педагога - психолога**

Учитывая, что все психологическое обследование ориентировано на три целостные сферы: регуляторно-волевою, когнитивную и аффективно-эмоциональную, на сформированность их базовых структур, мы можем получить соответствующие данные, которые позволят нам сформулировать и конкретизировать основные направления работы. Так при выраженных недостаточностях собственной произвольной регуляции деятельности работа педагога - психолога направлена на формирование регуляторных структур (программа или ее отдельные элементы формирования произвольной регуляции).

В ситуации выявления недостаточности когнитивного компонента деятельности - необходимо использовать программу формирования пространственных представлений - возможно, какие-либо из разделов данной программы. Подобная работа может проводиться непосредственно на уроках при тесном взаимодействии с педагогом класса (технология бинарного урока).

При констатации особенностей аффективно-эмоциональной сферы - специфике личностного развития, поведения ребенка с ОВЗ, его взаимоотношениях с окружающими детьми и взрослыми, необходимо включение в деятельность психолога элементов гармонизации аффективной сферы.

#### *Информационное обеспечение*

Необходимым условием реализации программы является создание информационной образовательной среды и на этой основе развитие дистанционной формы обучения детей, имеющих трудности в передвижении, с использованием современных информационнокоммуникационных технологий.

МБОУ ВМО «Спасская средняя школа» обеспечена учебно-методической литературой и материалами по всем направлениям психологического сопровождения обучающихся, имеет доступ к печатным и электронным образовательным ресурсам (ЭОР), в том числе к электронным образовательным ресурсам, размещенным в федеральных и региональных базах данных ЭОР. Библиотека имеет фонд



дополнительной художественной и научнопопулярной литературы, справочно-библиографические и периодические издания.

В школе создана система широкого доступа детей с ограниченными возможностями здоровья, родителей (законных представителей), педагогов к сетевым источникам информации, к информационно-методическим фондам, предполагающим наличие методических пособий и рекомендаций по всем направлениям и видам деятельности, наглядных пособий, мультимедийных материалов, аудио- и видеоматериалов.

### **Планируемые результаты реализации программы коррекционной работы в МБОУ ВМО «Спасская средняя школа»**

Результативность коррекционной работы оценивается по данным текущей и итоговой диагностики по основным направлениям мониторинга (психологического, педагогического, медицинского, логопедического).

Результатом коррекции развития детей с ОВЗ являются: сформированность психических процессов, необходимых для освоения ООП НОО (по результатам психологического мониторинга); сформированность устной и письменной речи для успешного освоения ООП НОО (по результатам логопедического мониторинга); улучшение физического здоровья обучающихся (по результатам медицинского мониторинга); успешное освоение всеми обучающимися ООП НОО (по результатам педагогического мониторинга); а также освоение детьми жизненно значимых компетенций: развитие адекватных представлений о собственных возможностях и ограничениях, о насущно необходимом жизнеобеспечении, способности вступать в коммуникацию со взрослыми по вопросам медицинского сопровождения и созданию специальных условий для пребывания в школе, своих нуждах и правах в организации обучения; овладение социальнобытовыми умениями, используемыми в повседневной жизни; овладение навыками коммуникации; дифференциация и осмысление картины мира и её временно пространственной организации; осмысление своего социального окружения и освоение соответствующих возрасту системы ценностей и социальных ролей.

### **3. Организационный раздел**

Организационный раздел программы начального общего образования определяет общие рамки организации образовательной деятельности МБОУ ВМО «СПАССКАЯ СРЕДНЯЯ ШКОЛА», организационные механизмы и условия реализации программы начального общего образования и включает:

- учебный план;
- план внеурочной деятельности;
- календарный учебный график;
- календарный план воспитательной работы, содержащий перечень событий и мероприятий воспитательной направленности;
- характеристику условий реализации программы основного общего образования в соответствии с требованиями ФГОС.

#### **3.1. Учебный план**

Учебный план начального общего образования Муниципальное бюджетное общеобразовательное учреждение Вологодского муниципального округа "Спасская средняя школа" (далее - учебный план) для 1-4 классов, реализующих основную образовательную программу начального общего образования, соответствующую ФГОС НОО (приказ Министерства просвещения Российской Федерации от 31.05.2021 № 286 «Об утверждении федерального государственного образовательного стандарта начального общего образования»), фиксирует общий объем нагрузки, максимальный объем аудиторной нагрузки обучающихся, состав и структуру предметных областей, распределяет учебное время, отводимое на их освоение по классам и учебным предметам.

Учебный план является частью образовательной программы Муниципальное бюджетное общеобразовательное учреждение Вологодского муниципального округа "Спасская средняя школа", разработанной в соответствии с ФГОС начального общего образования, с учетом Федеральной образовательной программой начального общего образования, и обеспечивает выполнение санитарно-эпидемиологических требований СП 2.4.3648-20 и гигиенических нормативов и требований СанПиН 1.2.3685-21.

Учебный год в Муниципальное бюджетное общеобразовательное учреждение Вологодского муниципального округа "Спасская средняя школа" начинается 01.09.2024 и заканчивается 31.08.2025.

Продолжительность учебного года в 1 классе - 33 учебные недели во 2-4 классах – 34 учебных недели.

Максимальный объем аудиторной нагрузки обучающихся в неделю составляет в 1 классе - 21 час, во 2 – 4 классах – 23 часа .

Образовательная недельная нагрузка распределяется равномерно в течение учебной недели, при этом объем максимально допустимой нагрузки в течение дня составляет:

- для обучающихся 1-х классов - не превышает 4 уроков и один раз в неделю -5 уроков.
- для обучающихся 2-4 классов - не более 5 уроков.

Распределение учебной нагрузки в течение недели строится таким образом, чтобы наибольший ее объем приходился на вторник. На эти дни в расписание уроков включаются предметы, соответствующие наивысшему баллу по шкале трудности либо со средним баллом и наименьшим баллом по шкале трудности, но в большем количестве, чем в остальные дни недели.

Изложение нового материала, контрольные работы проводятся на 2 - 4-х уроках в середине учебной недели. Продолжительность урока (академический час) составляет 40 минут, за исключением 1 класса.

Обучение в 1-м классе осуществляется с соблюдением следующих дополнительных требований:

- учебные занятия проводятся по 5-дневной учебной неделе и только в первую смену;

- использование «ступенчатого» режима обучения в первом полугодии (в сентябре, октябре - по 3 урока в день по 35 минут каждый, в ноябре-декабре - по 4 урока по 35 минут каждый; январь - май - по 4 урока по 40 минут каждый).
- Продолжительность выполнения домашних заданий составляет во 2-3 классах - 1,5 ч., в 4 классах - 2 ч.

С целью профилактики переутомления в календарном учебном графике предусматривается чередование периодов учебного времени, сессий и каникул. Продолжительность каникул в течение учебного года составляет не менее 30 календарных дней, летом — не менее 8 недель. Для первоклассников предусмотрены дополнительные недельные каникулы в середине третьей четверти.

Учебные занятия для учащихся 2-4 классов проводятся по 5-и дневной учебной неделе.

Учебный план состоит из двух частей — обязательной части и части, формируемой участниками образовательных отношений. Обязательная часть учебного плана определяет состав учебных предметов обязательных предметных областей.

Часть учебного плана, формируемая участниками образовательных отношений, обеспечивает реализацию индивидуальных потребностей обучающихся. Время, отводимое на данную часть учебного плана внутри максимально допустимой недельной нагрузки обучающихся, может быть использовано: на проведение учебных занятий, обеспечивающих различные интересы обучающихся

В Муниципальное бюджетное общеобразовательное учреждение Вологодского муниципального округа "Спасская средняя школа" языком обучения является русский язык.

По заявлению родителей (законных представителей) несовершеннолетних обучающихся осуществляется изучение родного языка и родной литературы из числа языков народов РФ, государственных языков республик РФ.

При изучении предметной области «Основы религиозных культур и светской этики» выбор одного из учебных модулей осуществляется по заявлению родителей (законных представителей) несовершеннолетних обучающихся.

При изучении предметов осуществляется деление учащихся на подгруппы.

Промежуточная аттестация – процедура, проводимая с целью оценки качества освоения обучающимися части содержания (четвертное оценивание) или всего объема учебной дисциплины за учебный год (годовое оценивание).

Промежуточная/годовая аттестация обучающихся за четверть осуществляется в соответствии с календарным учебным графиком.

Предметы обязательной части учебного плана, за исключением ОРКСЭ в 4 классе, оцениваются по четвертям. Предметы из части, формируемой участниками образовательных отношений и ОРКСЭ в 4 классе, являются безотметочными и оцениваются «зачет» или «незачет» по итогам четверти.

Промежуточная аттестация проходит на последней учебной неделе четверти. Формы и порядок проведения промежуточной аттестации определяются «Положением о формах,

периодичности и порядке текущего контроля успеваемости и промежуточной аттестации обучающихся Муниципальное бюджетное общеобразовательное учреждение Вологодского муниципального округа "Спасская средняя школа".

Оценивание младших школьников в течение первого года обучения осуществляются в форме словесных качественных оценок на критериальной основе, в форме письменных заключений учителя, по итогам проверки самостоятельных работ.

Освоение основных образовательных программ начального общего образования завершается итоговой аттестацией. Нормативный срок освоения ООП НОО составляет 4 года.

### УЧЕБНЫЙ ПЛАН на 2024-2025 учебный год

Русский язык и литературное чтение	Русский язык	5	5	5	5	5	5	5	5	5	5	5
	Литературное чтение	4	4	4	4	4	4	4	4	4	4	4
Родной язык и литературное чтение на родном языке	Родной язык и (или) государственный язык республики Российской Федерации	0.5	0.5	0.5	0.5	0.5	0.5	0.5	0.5	0.5	0	0
	Литературное чтение на родном языке	0.5	0.5	0.5	0.5	0.5	0.5	0.5	0.5	0.5	0	0
Иностранный язык	Иностранный язык	0	0	0	2	2	2	2	2	2	2	2
Математика и информатика	Математика	4	4	4	4	4	4	4	4	4	4	4
Обществознание и естествознание ("окружающий мир")	Окружающий мир	2	2	2	2	2	2	2	2	2	2	2
Основы религиозных культур и светской этики	Основы религиозных культур и светской этики	0	0	0	0	0	0	0	0	0	1	1
Искусство	Изобразительное искусство	1	1	1	1	1	1	1	1	1	1	1
	Музыка	1	1	1	1	1	1	1	1	1	1	1
Технология	Труд (технология)	1	1	1	1	1	1	1	1	1	1	1
Физическая культура	Физическая культура	2	2	2	2	2	2	2	2	2	2	2
<b>Итого</b>		<b>21</b>	<b>21</b>	<b>21</b>	<b>23</b>	<b>23</b>	<b>23</b>	<b>23</b>	<b>23</b>	<b>23</b>	<b>23</b>	<b>23</b>

<b>ИТОГО недельная нагрузка</b>	<b>21</b>	<b>21</b>	<b>21</b>	<b>23</b>	<b>23</b>	<b>23</b>	<b>23</b>	<b>23</b>	<b>23</b>	<b>23</b>	<b>23</b>
Количество учебных недель	33	33	33	34	34	34	34	34	34	34	34
Всего часов в год	693	693	693	782	782	782	782	782	782	782	782

### **3.2. Календарный учебный график**

Календарный учебный график реализации образовательной программы составляется в соответствии с Законом «Об образовании в Российской Федерации» (п. 10, ст. 2) и ФГОС НОО (п. 19.10.1), ФООП НОО.

Календарный учебный график реализации образовательной программы составляется образовательной организацией самостоятельно с учётом требований СанПиН и мнения участников образовательных отношений.

Организация образовательной деятельности осуществляется по учебным четвертям.

Продолжительность учебного года при получении начального общего образования составляет 34 недели, в 1 классе – 33 недели.

Учебный год в образовательной организации начинается 1 сентября. Если этот день приходится на выходной день, то в этом случае учебный год начинается в первый, следующий за ним, рабочий день.

Учебный год в образовательной организации заканчивается 20 мая. Если этот день приходится на выходной день, то в этом случае учебный год заканчивается в предыдущий рабочий день.

С целью профилактики переутомления в федеральном календарном учебном графике предусматривается чередование периодов учебного времени и каникул.

Продолжительность каникул должна составлять не менее 7 календарных дней.

Продолжительность учебных четвертей составляет: I четверть – 8 учебных недель (для 1-4 классов); II четверть – 9 учебных недель (для 1-4 классов); III четверть – 10 учебных недель (для 2-4 классов), 9 учебных недель (для 1 классов); IV четверть – 8 учебных недель (для 1-4 классов).

Продолжительность каникул составляет:

по окончании I четверти (осенние каникулы) – 9 календарных дней (для 1-4 классов);

по окончании II четверти (зимние каникулы) – 9 календарных дней (для 1-4 классов);

дополнительные каникулы – 9 календарных дней (для 1 классов);

по окончании III четверти (весенние каникулы) – 9 календарных дней (для 1-4 классов); по окончании учебного года (летние каникулы)

– не менее 8 недель.

Продолжительность урока не должна превышать 45 минут,

за исключением 1 класса и компенсирующего класса, продолжительность урока в которых не должна превышать 40 минут.

Продолжительность перемен между уроками составляет не менее 10 минут, большой перемены (после 2 или 3 урока) – 20-30 минут. Вместо одной большой перемены допускается после 2 и 3 уроков устанавливать две перемены по 20 минут каждая.

Продолжительность перемены между урочной и внеурочной деятельностью должна составлять не менее 20-30 минут, за исключением обучающихся с ограниченными возможностями здоровья, обучение которых осуществляется по специальной индивидуальной программе развития.

Расписание уроков составляется с учетом дневной и недельной умственной работоспособности обучающихся и шкалы трудности учебных предметов, определенной Гигиеническими нормативами.

Образовательная недельная нагрузка распределяется равномерно в течение учебной недели, при этом объем максимально допустимой нагрузки в течение дня составляет:

для обучающихся 1-х классов – не должен превышать 4 уроков и один раз в неделю – 5 уроков, за счет урока физической культуры;  
для обучающихся 2-4 классов – не более 5 уроков и один раз в неделю 6 уроков за счет урока физической культуры.

Обучение в 1 классе осуществляется с соблюдением следующих требований:  
учебные занятия проводятся по 5-дневной учебной неделе и только в первую смену, обучение в первом полугодии: в сентябре, октябре – по 3 урока в день по 35 минут каждый, в ноябре – декабре – по 4 урока в день по 35 минут каждый; в январе – мае – по 4 урока в день по 40 минут каждый; в середине учебного дня организуется динамическая пауза продолжительностью не менее 40 минут; предоставляются дополнительные недельные каникулы в середине третьей четверти.  
Занятия начинаются не ранее 8 часов утра и заканчиваются не позднее 19 часов.

Факультативные занятия и занятия по программам дополнительного образования планируют на дни с наименьшим количеством обязательных уроков. Между началом факультативных (дополнительных) занятий и последним уроком необходимо организовывать перерыв продолжительностью не менее 20 минут.

Календарный учебный график образовательной организации составляется с учетом мнений участников образовательных отношений, региональных и этнокультурных традиций, плановых мероприятий учреждений культуры региона и определяет чередование учебной деятельности (урочной и внеурочной) и плановых перерывов при получении образования для отдыха и иных социальных целей (каникул) по календарным периодам учебного года.

В МБОУ ВМР «Спасская средняя школа» реализуются образовательные программы:

/п	Уровень образования	Наименование образовательной программы	Нормативный срок освоения
	НОО	ООП НОО	4 года
	НОО	АООП НОО для обучающихся с ЗПР	4-5 лет
	ООО	ООП ООО (обновленные ФГОС)	5 лет
	ООО	ООП ООО	5 лет
	ООО	АООП ООО для обучающихся с ЗПР (обновленные ФГОС)	5 лет
	ООО	АООП ООО для обучающихся с ЗПР	5-6 лет
	ООО	АООП ООО для СС обучающихся	5 лет
	ООО	АООП ООО (обновленные ФГОС) для обучающихся с НОДА	5 лет
	ООО	АООП ООО для обучающихся с УО (интеллектуальными нарушениями) в легкой степени	5 лет

	СОО	ООП СОО (обновленные ФГОС)	2 года
	СОО	ООП СОО	2 года

Организация образовательной деятельности в МБОУ ВМР «Спасская средняя школа» регламентируется учебными планами, календарным учебным графиком, расписанием учебных занятий.

1 классы	3
2 классы	3
3 классы	2
4 классы	2
5 классы	2
6 классы	2
7 классы	2
8 классы	2
9 классы	2
10 класс	1
11 класс	1
ВСЕГО	22

На уровне начального общего, основного общего и среднего общего образования образовательная организация работает в режиме четырех четвертей при пятидневной учебной неделе с понедельника по пятницу, выходными днями является суббота и воскресенье. В праздничные дни (установленные законодательством РФ) образовательная организация не работает.

В каникулярные дни общий режим работы школы регламентируется приказом директора, в котором устанавливается особый график работы. Количество классов - комплектов:



## I. Регламентирование образовательного процесса на учебный год

ПЕРИОД	Продолжительность учебного и каникулярного времени
I четверть	с 01.09.2024 по 27.10.2024
Осенние каникулы	с 28.10.2024 по 04.11.2024
II четверть	с 05.11.2024 по 29.12.2024
Зимние каникулы	с 30.12.2024 по 08.01.2025
III четверть	с 09.01.2025 по 23.03.2025
Весенние каникулы	с 24.03.2025 по 30.03.2025
IV четверть	с 31.03.2025 по 26.05.2025
<b>ИТОГО:</b>	<b>34 недели</b>

Дополнительная каникулярная неделя для обучающихся 1-х классов с 15.02.2025г. по 23.02.2025г. включительно (9 дней).

Общая продолжительность каникул составит 32 календарных дня в течение года и 97 летом.

Начало 2023 – 2024 учебного года 1-11 класс – 02 сентября 2024 года.

Окончание 2023 – 2024 учебного года 1-8, 10 класс – 26 мая 2025 года.

Окончание 2023– 2024 учебного года 9, 11 класс– 26 мая 2025 года.

## II. Регламентирование образовательного процесса на неделю

Продолжительность учебной недели:

1-4 классы: 5 - дневная учебная неделя 5-9 классы: 5 - дневная учебная неделя.

10-11 классы: 5-дневная учебная неделя

## III. Регламентирование образовательного процесса на день

Режим обучения в 1 классе	<p>I смена</p> <p>Режим «ступенчатой» нагрузки:</p> <ul style="list-style-type: none"> <li>- сентябрь, октябрь - по 3 урока в день по 35 минут каждый,</li> <li>- ноябрь- декабрь - по 4 урока в день по 35 минут каждый,</li> <li>- январь – май - по 4 урока в день по 40 мин каждый,</li> <li>- обучение проводится без балльного оценивания знаний обучающихся и домашних заданий</li> </ul>
Режим обучения в 2-4 классе	<p>I смена</p> <p>Продолжительность урока – 40 мин.</p>
Режим обучения в 5-9 классе	<p>I смена</p> <p>Продолжительность урока – 40 мин.</p>
Режим обучения в 10-11 классе	<p>I смена</p> <p>Продолжительность урока – 40 мин.</p>

**График питания учащихся в школьной столовой на 2023-2024 учебный год**

Время	Класс	Ответственный
9.05	1А, 1Б	Классный руководитель
10.00	2А, 2Б, 2В, 4Б, 5А, обучающиеся ОВЗ	Классный руководитель
11.00	3А, 3Б, 4А, 5Б, обучающиеся ОВЗ	Классный руководитель
12.00	6А, 6К, 7А, 7Б, 8А, 8Б, 9А, 9Б, 10, 11	Классный руководитель

**Расписание звонков**

<p>Расписание звонков</p> <p>1А, 1Б классы</p> <p>(1-2 четверть)</p>	<p>Расписание звонков</p> <p>2А, 2Б, 2В, 4Б, 5А</p>
--	---

<p>1 урок 08.30 – 09.05</p> <p>Завтрак 9.05 – 9.15</p> <p>2 урок 09.15 – 9.50</p> <p>Динам. пауза 10.10 – 10.50</p> <p>3 урок 10.50 – 11.35</p> <p>4 урок 11.45 – 12.15</p>	<p>1 урок 8.30 – 9.10</p> <p>2 урок 9.20 – 10.00</p> <p>Завтрак 10.00 – 10.20</p> <p>3 урок 10.20 – 11.00</p> <p>4 урок 11.20 – 12.00</p> <p>5 урок 12.20 – 13.00</p>
<p>Расписание звонков</p> <p>3А,3Б,3В, 4А,5Б</p>	<p>Расписание звонков</p> <p>6А, 6К, 7А,7Б, 8А, 8Б, 9А, 9Б, 10, 11</p>

1 урок 8.30 – 9.10	1 урок 8.30 – 9.10
2 урок 9.20 – 10.00	2 урок 9.20 – 10.00
3 урок 10.20 – 11.00	3 урок 10.20 – 11.00
Завтрак 11.00 – 11.20	4 урок 11.20 – 12.00
4 урок 11.20 – 12.00	Завтрак 12.00 – 12.20
5 урок 12.20 – 13.00	5 урок 12.20 – 13.00
	6 урок 13.10 – 13.50
	7 урок 14.00 – 14.40
	8 урок 14.50 – 15.30

Внеурочная деятельность для обучающихся 1-4-х классов: 12.15 – 15.00 ч

Внеурочная деятельность для обучающихся 5-9-х классов: 14.00 – 16.00 ч

Внеурочная деятельность для обучающихся 10-11-х классов: 14.00 – 16.00 ч

Начало кружков, факультативов 15.00 ч (в связи с осуществлением подвоза) IV.

#### Организация промежуточной и итоговой аттестации

Промежуточная аттестация обучающихся проводится со второго класса, в конце каждого учебного периода по каждому изучаемому учебному предмету. Учебный период - промежуток учебного времени, в течение которого достигаются определенные цели. В МБОУ ВМО «Спасская средняя школа» достижение планируемых результатов установлено по концу каждого учебного года обучения. Кроме того, промежуточная оценка является основанием для перевода обучающихся в следующий класс. Промежуточная аттестация проводится только 1 раз в конце учебного года на основе результатов четвертных оценок и результатов выполнения тематических проверочных

работ и фиксируется в классном журнале. Промежуточная аттестация во 2 – 11 классах – накопительная система оценок по четвертям, в соответствии с Положением о промежуточной аттестации обучающихся, проводится соответственно срокам, установленным решением педсовета и приказом образовательного учреждения:

Сроки проведения промежуточной аттестации	2 – 4 классы: май 2025 года 5 – 9 классы: май 2025 года 10 – 11 классы: май 2025 года
---	---

### 3.3. План внеурочной деятельности НОО

(в соответствии с методическими рекомендациями по разработке планов внеурочной деятельности общеобразовательной организации в соответствии с обновленными ФГОС общего образования и ФООП)

Методические рекомендации разработаны в соответствии с нормативными правовыми актами и методическими материалами:

- Федеральный закон от 29.12.2012 № 273-ФЗ «Об образовании в Российской Федерации» (с последующими изменениями);
- Приказ Министерства просвещения Российской Федерации от 31.05.2021 № 286 «Об утверждении федерального государственного образовательного стандарта начального общего образования»;
- Приказ Министерства просвещения Российской Федерации от 31.05.2021 № 287 «Об утверждении федерального государственного образовательного стандарта основного общего образования»;
- Приказ Министерства Просвещения РФ от 12 августа 2022 г. N 732 «О внесении изменений в федеральный государственный образовательный стандарт среднего общего образования, утвержденный приказом министерства образования и науки российской федерации от 17 мая 2012 г. N 413»;
- Приказ Министерства просвещения Российской Федерации от 22.03.2021 № 115 «Об утверждении Порядка организации и осуществления образовательной деятельности по основным общеобразовательным программам - образовательным программам начального общего, основного общего и среднего общего образования»;
- Приказ Минпросвещения РФ от 23.11.2022 № 1014 «Об утверждении федеральной образовательной программы среднего общего образования»;
- Приказ Минпросвещения РФ от 16.11.2022 № 993 «Об утверждении федеральной образовательной программы основного общего образования»;
- Приказ Минпросвещения РФ от 16.11.2022 года № 992 «Об утверждении федеральной образовательной программы начального образования»;
- Постановление Главного государственного санитарного врача РФ от 28.09.2020 N 28 "Об утверждении санитарных правил СП 2.4.3648-20 "Санитарноэпидемиологические требования к организациям воспитания и обучения, отдыха и оздоровления детей и молодежи" (Зарегистрировано в Минюсте России 18.12.2020 N 61573);
- Письмо Минпросвещения РФ от 5 июля 2022 г. п тв-1290/03 «О направлении методических рекомендаций».

Внеурочная деятельность – организованная школой образовательная деятельность, направленная на достижение планируемых результатов освоения ООП

(личностных, метапредметных и предметных), осуществляемая в формах отличных от урочных.

Видами и формами внеурочной деятельности МБОУ ВМО «Спасская средняя школа» являются: игровая деятельность, познавательная деятельность, проблемно-ценностное общение, социальное творчество, спортивно-оздоровительная деятельность, художественное творчество, профессиональное ориентирование.

<b>ПЛАН ВНЕУРОЧНОЙ ДЕЯТЕЛЬНОСТИ НОО</b> (модель с преобладанием деятельности ученических сообществ и воспитательных мероприятий)							
Название курса ВД/руководитель	Количество часов на программу курса ВД в год				Количество групп	Пояснительная записка по реализации курса ВД	Всего часов
	I						
<b>инвариантная часть</b>							
Разговоры о важном/кл. рук-ли	33				10	В каждом классе еженедельно	338
Функциональная грамотность/кл. рук-ли	-				8	В 2-4 классах еженедельно	272
Функциональная грамотность: умники и умницы/кл. рук-ли	33				2	В 1-х классах еженедельно	66
Истоки/кл. рук-ли	-				8	В каждом классе еженедельно	272
Герои Вологодчины/кл. рук-ли	17				10	По 0,5 часа в неделю	170
<b>вариативная часть</b>							
Школьный	-				8	В 2-4 классах еженедельно по	136

спортивный клуб: подвижные игры/ Малыгина Д.А.					0,5 часа	
Школьный спортивный клуб: динамическая пауза/кл. рук-ли	33			2	В 1-х классах еженедельно на свежем воздухе	66
Орлята России/ кл. рук-ли	33			5	1а, 2б, 3а,3б,3в- еженедельно	169
Театральные ступеньки/ Малыгина О.В.	34			1	1 группа для обучающихся одного уровня образования, еженедельно	34
Занимательный английский/ Кобытовкина В.Е., Смирнова К.В.	-	34		2	2 группы для обучающихся параллели 2-4 классов, еженедельно	68
Всего часов:						159 1

### 3.4 Календарный план воспитательной работы

для учащихся 1-4 классов НА 2024/2025 УЧЕБНЫЙ ГОД  
2024 год - Год семьи

Урочная деятельность (согласно расписанию и индивидуальным планам работы учителей-предметников)			
Дела, события, мероприятия	Классы	Сроки	Ответственные
Использование воспитательного потенциала урока во всех предметных областях	1-4 кл.	сентябрь-май	Учитель
Внеурочная деятельность инвариантная часть			

Название курса ВД	Количество часов в неделю	Руководитель	Пояснительная записка по реализации курса
Разговоры о важном	1	кл. рук-ли	В каждом классе еженедельно по понедельникам
Функциональная грамотность	1	кл. рук-ли	2-4 классы
Функциональная грамотность: умники и умницы	1	кл. рук-ли	В 1-х классах еженедельно
Истоки	1	кл. рук-ли	В каждом классе еженедельно
Герои Вологодчины	0,5	кл. рук-ли	по 0,5 часа в неделю
<b>вариативная часть</b>			
Школьный спортивный клуб: подвижные игры	1	Малыгина Д.А.	В 2-4 классах еженедельно
Школьный спортивный клуб: динамическая пауза	1	кл. рук-ли	В 1-х классах еженедельно на свежем воздухе
Орлята России	1	кл. рук-ли	1а, 2б, 3а,3б,3в- еженедельно
Театральные ступеньки	1	Малыгина О.В.	1 группа для обучающихся одного уровня образования, еженедельно
Занимательный английский	1	Корытовкина В.Е., Смирнова К.В.	2 группы для обучающихся параллели 2-4 классов, еженедельно
<b>Классное руководство</b> (воспитательные мероприятия согласно индивидуальным планам работы классных руководителей)			
Классные часы	1-4 кл	сентябрь-май	Кл. руководители
Классные коллективные творческие дела	1-4 кл.	сентябрь-май	Кл. руководители
Индивидуальные/групповые беседы с обучающимися	1-4 кл.	сентябрь-май	Кл. руководители
Консультации родителей (индивидуальные, собрания)	1-4 кл.	сентябрь-май	Кл. руководители
<b>Основные школьные дела</b>			
Торжественная линейка «День знаний»	1 кл.	2.09.2024	Турани Л.В. Чешкова Л.В. Кл. руководители
День здоровья	1-4 кл.	1 четверть	Учителя физ. культуры, кл. руководители
Международный день пожилых	1-4 кл.	30.09.2024	Кл.руководители



людей (участие в акциях, открытки на уроках технологии)			
День учителя (концертная программа)	Общешкольное мероприятие	4.10.2024	Чешкова Л.В.
День отца (классные встречи)	1-4 кл.	15.10.2024	Кл. руководители
Международный день школьных библиотек	1-4 кл.	28.10.2024	Белова С.В.
Покровская ярмарка	1-4 кл.	Октябрь 2024	Кл. рук-ли, Турани Л.В. Чешкова Л.В.
Синичкин день	1-4 кл.	ноябрь	Кл.руководители
Мероприятия, посвященные Дню матери (письма мамам)	1-4 кл.	26.11.2024	Кл.руководители Турани Л.В. Чешкова Л.В.
Новогодние игровые программы	1-4 кл.	23-27.12.2024	Турани Л.В. Чешкова Л.В.
Декада науки и техники	1-4 кл.	февраль	Руководитель МО Кл.руководители
День защитника Отечества. День зимних видов спорта	1-4 кл.	февраль	Кл.руководители, Чешкова Л.В., учителя физ. культуры
Акция «Подарок солдату»	Общешкольное мероприятие	февраль	10 класс Кл.руководители
Международный день книгодарения. Акция «Книговорот». Литературные викторины, посвященные юбилеям писателей и поэтов.	Общешкольное мероприятие	5-14 февраля	Чешкова Л.В. Белова С.В. Кл.руководители
Международный женский день	Общешкольное мероприятие	07.03.2025	Турани Л.В. Чешкова Л.В. Кл.руководители
Всемирный день театра (спектакль)	1-4 кл.	март 2025	Малыгина О.В.
Научно-практическая конференция «Наследники Можайского»	1-4 кл.	3-4 четверть	Директор, зам.директора по УР, ВР
Международный день Земли. Экологические игры.	1-4 кл.	апрель-май	Чешкова Л.В. Кл.руководители
Мероприятие ко Дню Победы	1-4 кл.	май	Турани Л.В. Чешкова Л.В. Кл.руководители
Экологические акции «Крышки-Иришки», «Сдай	1-4 кл.	Сентябрь-май	Турани Л.В. Чешкова Л.В.

батарею –спаси ёжика»			Кл.руководители
Конкурс «За честь школы»	1-4 кл.	май	Турани Л.В. Чешкова Л.В. Кл.руководители
Последний звонок Торжественная линейка	Общешкольное мероприятие	май	Чешкова Л.В. Кл.руководители
<b>Внешкольные мероприятия</b>			
Учебные экскурсии	1-4 кл.	сентябрь-май	Турани Л.В. Чешкова Л.В. Кл.руководители
Туристская прогулка (поход)	1-4 кл.	сентябрь	Кл. руководители
Турслёт-2024	4 кл.	В зависимости от погоды	Учителя физ. культуры, кл.руководители, родители
<b>Организация предметно-пространственной среды</b>			
Новогодняя кампания: Акция «Укрась свой класс»	Желающие	18-28 декабря	Кл.руководители
Дежурство в классах	1-4 кл	сентябрь-май	Кл.руководители
Творческие конкурсы, работы в рамках учебного занятия «Истоки». Оформление экспозиции.	1-4 кл	сентябрь-май	Кл. руководители
<b>Взаимодействие с родителями (законными представителями)</b>			
Проведение классных родительских собраний, выбор родительских комитетов и представителей в Совет родителей школы	1-4 кл.	Не реже 1 раза в четверть (в соответствии с отдельным графиком)	Кл. руководители
Родительский рейд по проверке безопасности учебного процесса	1-4 кл	сентябрь	Совет родителей
Родительский рейд по проверке организации школьного питания	1-4 кл.	октябрь	Совет родителей
Родительский рейд по санитарному состоянию и внешнему виду школьных помещений	1-4 кл.	ноябрь	Совет родителей
Организация контрольных мероприятий за работой кружков и спортивных секций	1-4 кл.	февраль	Совет родителей
Семейный конкурс «Папа, мама, я – спортивная семья»	1-4 кл	март	Кл. руководители
День открытых дверей для будущих первоклассников	1 кл.	май	Администрация
Проведение родительских	1-4 кл.	Сентябрь-май	

собраний с приглашением специалистов и представителей органов власти		(по отдельному графику)	Кл. руководители
Участие в организации и проведении выпускных вечеров	4 кл.	май	Совет родителей Родительские комитеты Кл. руководители
Участие родительских комитетов классов в организации учебной и воспитательной работы	1-4 кл.	Сентябрь-май	Кл. руководители председатели родительских комитетов
Участие представителей совета родителей школы и членов родительских комитетов отдельных классов в организации и проведении школьных мероприятий («День знаний», «День учителя», «Новогодняя компания» «23 февраля», «8 марта», «День Победы» «За честь школы», «Последний звонок»)	1-4 кл.	Сентябрь-май (в соответствии с графиком общешкольных мероприятий)	Совет родителей Кл. руководители
<b>Самоуправление</b>			
Дела, события, мероприятия	Классы	Ориентировочное время проведения	Ответственные
Выбор помощников кл. руководителя и выполнение ими возложенных обязанностей	1 кл	сентябрь сентябрь-май	Кл.руководители
Распределение учеников классов и выполнение ими возложенных обязанностей	2-4 кл	сентябрь сентябрь-май	Кл.руководители
<b>Профилактика и безопасность</b>			
Информационно-просветительские мероприятия с обучающимися, их родителями (законными представителями)	1-4 кл.	Сентябрь-май	Турани Л.В. Крылова А.С. Кл. руководители представители субъектов профилактики
Неделя безопасности. Правовые занятия по дорожному движению	1-4 кл.	сентябрь 2023	Крылова А.С. Чешкова Л.В. <u>Кл.руководители</u> <u>Инспектор ГИБДД</u>
Неделя безопасности дорожного движения	1-4 кл.	18-23.09.2023	Турани Л.В. Чешкова Л.В. Кл.руководители
День здоровья, спортивный праздник.	1-4 кл	по плану	Казарин Н.В. Малыгина Д.А. Кл.руководители

Акция в рамках Всемирного дня здоровья «Массовая зарядка»	1-4 кл	Апрель	Малыгина Д.А. Чешкова Л.В.
<b>Социальное партнерство</b>			
Взаимодействие и участие представителей организаций-партнеров в проведении отдельных воспитательных мероприятий	1-4 кл.	в течение уч. года	Турани Л.В. Малыгина О.В. Кл. руководители
<b>Профориентация</b>			
Встречи с представителями различных профессий	1-4 кл	сентябрь-май	Кл.руководители, Родительские комитеты
«Азбука профессий» (в рамках предмета - Окружающий мир)	1-4 кл	сентябрь-май	Кл.руководители
Профориентационные экскурсии	1-4 кл	по плану	Кл.руководители
<b>Детские общественные объединения</b>			
2 сентября с Первыми	1-4 кл	1 сентября	Чешкова Л.В.
Участие во Всероссийских акциях РДДМ в формате Дней единых действий	2-4 кл.	По графику	Чешкова Л.В. кл.руководители
Участие в акции «Покорми птиц»	1-4 кл	ноябрь- март	Чешкова Л.В. Кл.руководители
Международный день птиц	1-4 кл	1 апреля	Кл.руководители
Акции в рамках реализации программы «Орлята России»	1-4 кл	октябрь-май	Чешкова Л.В., кл. руководители, актив ШУС
Фестиваль «Твой ход»	1-4 кл	в течение года	Чешкова Л.В., кл. руководители, актив ШУС
<b>Школьные медиа</b>			
Школьная интернет-группа в социальной сети «ВКонтакте»	1-4 кл	сентябрь-май	Малыгина О.В. Турани Л.В. Чешкова Л.В. Кл.руководители
<b>Школьный спортивный клуб</b>			
Составление расписания спортивных кружков и секций	1-4 кл.	август-сентябрь 2024	Казарин Н.В. Малыгина Д.А.
Реализация программ внеурочной деятельности «Подвижные игры», «Спортивные игры»	1-4 кл.	в течение уч. года	Малыгина Д.А.,
Беседы и консультации родителей/законных представителей по вопросам физического воспитания детей в семье	1-4 кл.	в течение уч. года	Казарин Н.В. Малыгина Д.А.

Помощь классным руководителям в организации спортивных мероприятий.	классным классных	1-4 кл.	в течение уч. года	Казарин Н.В. Малыгина Д.А.
<b>Школьный театр</b>				
Занятия в форме тренинговых занятий по сценической речи, актерскому мастерству, работе над художественным словом, репетиций (работа над драматическим материалом).		2-4 кл.	в течение уч.года	Малыгина О.В.
Постановки от школьной театральной студии «Театральные ступеньки»		2-4 кл.	по плану	Малыгина О.В.
<b>Школьный музей</b>				
Тематические занятия в школьном литературно-краеведческом музее «Родники»		1-4 кл.	в течение уч. года	Руководитель музея

Корректировка плана воспитательной работы *уровня начального общего образования* возможна с учетом текущих приказов, постановлений, писем, распоряжений Министерства просвещения.

### **3.5. Система условий реализации программы начального общего образования**

Требования к условиям реализации программы начального общего образования включают:

- общесистемные требования;
- требования к материально-техническому, учебно-методическому обеспечению;
- требования к психолого-педагогическим, кадровым и финансовым условиям.

Система условий реализации программы начального общего образования, созданная в образовательной организации, направлена на:

достижение обучающимися планируемых результатов освоения программы начального общего образования, в том числе адаптированной; развитие личности, её способностей, удовлетворение образовательных потребностей и интересов, самореализацию обучающихся, в том числе одарённых, через организацию урочной и внеурочной деятельности, социальных практик, включая общественно полезную деятельность, профессиональные пробы, практическую подготовку, использование возможностей организаций дополнительного образования и социальных партнёров; формирование функциональной грамотности обучающихся (способности решать учебные задачи и жизненные проблемные ситуации на основе сформированных предметных, метапредметных и универсальных способов деятельности), включающей овладение ключевыми навыками, составляющими основу дальнейшего успешного образования и ориентацию в мире профессий;

формирование социокультурных и духовно-нравственных ценностей обучающихся,

основ их гражданственности, российской гражданской идентичности; индивидуализацию процесса образования посредством проектирования и реализации

индивидуальных учебных планов, обеспечения эффективной самостоятельной работы обучающихся при поддержке педагогических работников; участие обучающихся, родителей (законных представителей) несовершеннолетних обучающихся и педагогических работников в проектировании и развитии программы начального общего образования и условий её реализации, учитывающих особенности развития и возможности обучающихся; включение обучающихся в процессы преобразования социальной среды (класса, школы), формирования у них лидерских качеств, опыта социальной деятельности, реализации социальных проектов и программ при поддержке педагогических работников; формирование у обучающихся первичного опыта самостоятельной образовательной, общественной, проектной, учебно-исследовательской, спортивно-оздоровительной и творческой деятельности; формирование у обучающихся экологической грамотности, навыков здорового и

безопасного для человека и окружающей его среды образа жизни; использование в образовательной деятельности современных образовательных

технологий, направленных в том числе на воспитание обучающихся и развитие различных форм наставничества; обновление содержания программы начального общего образования, методик и технологий её реализации в соответствии с динамикой развития системы образования, запросов обучающихся, родителей (законных представителей) несовершеннолетних обучающихся с учётом национальных и культурных особенностей субъекта Российской

Федерации; эффективное использование профессионального и творческого потенциала

педагогических и руководящих работников организации, повышения их профессиональной, коммуникативной, информационной и правовой компетентности; эффективное управление организацией с использованием ИКТ, современных

механизмов финансирования реализации программ начального общего образования.

При реализации настоящей образовательной программы начального общего образования в рамках сетевого взаимодействия используются ресурсы иных организаций, направленные на обеспечение качества условий реализации образовательной деятельности<sup>14</sup>.

### **3.5.1. Требования к кадровым условиям реализации основной образовательной программы**

#### **Характеристика укомплектованности педагогическими, руководящими и иными работниками**

Образовательная организация МБОУ ВМО «СПАССКАЯ СРЕДНЯЯ ШКОЛА» укомплектована кадрами, имеющими первую и высшую квалификационную категорию для решения задач, определенных основной образовательной программой образовательной организации, и способными к инновационной профессиональной деятельности.

Требования к кадровым условиям включают:

- укомплектованность педагогическими, руководящими и иными работниками; уровень квалификации педагогических и иных работников образовательной организации;
- непрерывность профессионального развития педагогических работников образовательной организации, реализующей образовательную программу начального общего образования

В МБОУ ВМО «СПАССКАЯ СРЕДНЯЯ ШКОЛА», реализующей основную образовательную программу, созданы условия:

- для реализации электронного обучения, применения дистанционных образовательных технологий, а также сетевого взаимодействия с организациями, осуществляющими образовательную деятельность, обеспечивающими возможность восполнения недостающих кадровых ресурсов;

- оказания постоянной научно-теоретической, методической и информационной поддержки педагогических работников по вопросам реализации основной образовательной программы, использования инновационного опыта других организаций, осуществляющих образовательную деятельность;

- стимулирования непрерывного личностного профессионального роста и повышения уровня квалификации педагогических работников, их методологической культуры, оказания постоянной научно-теоретической, методической и информационной поддержки педагогических работников по вопросам реализации основной образовательной программы, использования инновационного опыта других организаций, осуществляющих образовательную деятельность;

- стимулирования непрерывного личностного профессионального роста и повышения уровня квалификации педагогических работников, их методологической культуры, использования ими современных педагогических технологий;

- повышения эффективности и качества педагогического труда;

- выявления, развития и использования потенциальных возможностей педагогических работников;

- осуществления мониторинга результатов педагогического труда. использования ими современных педагогических технологий;

- повышения эффективности и качества педагогического труда;

- выявления, развития и использования потенциальных возможностей педагогических работников;

- осуществления мониторинга результатов педагогического труда.

Педагогический коллектив школы — стабильный, динамично развивающийся. В настоящее время в школе работают 33 педагога. В том числе: с высшим образованием – 30 человек, что составляет 90 % от общего числа работающих; со средним профессиональным образованием – 3 человека, что составляет 12 % от общего числа работающих.

На начальном уровне обучения трудятся 10 педагогов.

*Распределение педагогов начального уровня обучения по квалификации*

Квалификационная категория	Количество педагогов
Высшая категория	5

Первая категория	2
Имеют соответствие занимаемой должности	0
Молодые специалисты	3

При оценке качества деятельности педагогических работников учитывается:

- востребованность услуг учителя (в том числе внеурочных) учениками и их родителями (законными представителями);
- использование учителями современных педагогических технологий, в том числе ИКТ и здоровьесберегающих;
- участие в методической и научной работе;
- распространение передового педагогического опыта;
- повышение уровня профессионального мастерства;
- работа учителя по формированию и сопровождению индивидуальных образовательных траекторий обучающихся;
- руководство проектной деятельностью обучающихся;
- взаимодействие со всеми участниками образовательных отношений.

**Описание уровня квалификации педагогических, руководящих и иных работников организации, осуществляющей образовательную деятельность**

Квалификация педагогических работников МБОУ ВМО «СПАССКАЯ СРЕДНЯЯ ШКОЛА» отражает:

- сформированность гуманистической позиции, позитивной направленности на педагогическую деятельность;
- общую культуру, определяющую характер и стиль педагогической деятельности, влияющую на успешность педагогического общения и позицию педагога;
- самоорганизованность, эмоциональную устойчивость.

У педагогического работника сформированы основные компетенции, необходимые для реализации требований ФГОС НОО и успешного достижения обучающимися планируемых результатов освоения основной образовательной программы, в том числе умения:

- обеспечивать условия для успешной деятельности, позитивной мотивации, а также самомотивирования обучающихся;
- осуществлять самостоятельный поиск и анализ информации с помощью современных информационно-поисковых технологий;
- разрабатывать программы учебных предметов, курсов, методические и дидактические материалы;
- выбирать учебники и учебно-методическую литературу, рекомендовать обучающимся дополнительные источники информации, в том числе интернет-ресурсы;
- выявлять и отражать в основной образовательной программе специфику особых образовательных потребностей (включая региональные, национальные и (или) этнокультурные, личностные, в том числе потребности одаренных детей, детей с ограниченными возможностями здоровья и детей-инвалидов);



–оценивать деятельность обучающихся в соответствии с требованиями ФГОС НОО, включая: проведение стартовой и промежуточной диагностики, внутришкольного мониторинга, осуществление комплексной оценки способности обучающихся решать учебно-практические и учебно-познавательные задачи;

–интерпретировать результаты достижений обучающихся;

–использовать возможности ИКТ, работать с текстовыми редакторами, электронными таблицами, электронной почтой и браузерами, мультимедийным оборудованием.

**Описание реализуемой системы непрерывного профессионального развития и повышения квалификации педагогических и руководящих работников организации, осуществляющей образовательную деятельность, реализующей основную образовательную программу**

Непрерывность профессионального развития работников МБОУ ВМО «Спасская средняя школа» реализующей основную образовательную программу начального общего образования, обеспечивается освоением ими дополнительных профессиональных программ по профилю педагогической деятельности не реже чем один раз в три года.

Формами повышения квалификации являются:

–послевузовское обучение в высших учебных заведениях, в том числе в магистратуре, аспирантуре, докторантуре, на курсах повышения квалификации;

–стажировки, участие в конференциях, обучающих семинарах и мастер-классах по отдельным направлениям реализации основной образовательной программы; дистанционное образование; участие в различных педагогических проектах;

создание и публикация методических материалов.

Ожидаемый результат повышения квалификации – профессиональная готовность работников образования к реализации ФГОС НОО:

–обеспечение оптимального вхождения работников образования в систему ценностей современного образования;

–освоение системы требований к структуре основной образовательной программы, результатам ее освоения и условиям реализации, а также системы оценки итогов образовательной деятельности обучающихся;

–овладение учебно-методическими и информационно-методическими ресурсами, необходимыми для успешного решения задач ФГОС НОО.

Одним из условий готовности МБОУ ВМО «СПАССКАЯ СРЕДНЯЯ ШКОЛА» к введению ФГОС НОО является создание системы методической работы, обеспечивающей сопровождение деятельности педагогов на всех этапах реализации требований ФГОС НОО.

Основные мероприятия:

–семинары, посвященные содержанию и ключевым особенностям ФГОС НОО;

–тренинги для педагогов с целью выявления и соотнесения собственной профессиональной позиции с целями и задачами ФГОС НОО;

–заседания методических объединений учителей по проблемам введения ФГОС НОО;

–конференции участников образовательных отношений и социальных партнеров образовательной организации по итогам разработки основной образовательной программы, ее отдельных разделов, проблемам апробации и введения ФГОС НОО;

–участие педагогов в разработке разделов и компонентов основной образовательной

программы;

– участие педагогов в разработке и апробации оценки эффективности работы в условиях внедрения ФГОС НОО;

– участие педагогов в проведении мастер-классов, круглых столов, стажерских площадок, «открытых» уроков, внеурочных занятий и мероприятий по отдельным направлениям введения и реализации ФГОС НОО.

Подведение итогов и обсуждение результатов мероприятий могут осуществляться в разных формах: совещания при директоре, заседания педагогического и методического советов, решения педагогического совета, презентации, приказы, инструкции, рекомендации, резолюции и т. д.

### **3.5.2. Психолого-педагогические условия реализации основной образовательной программы начального общего образования**

Психолого-педагогические условия, созданные в образовательной организации, обеспечивают исполнение требований ФГОС НОО к психолого-педагогическим условиям реализации основной образовательной программы начального общего образования, в частности:

1) обеспечивают преемственность содержания и форм организации образовательной деятельности при реализации образовательных программ начального, основного и среднего общего образования;

2) способствуют социально-психологической адаптации обучающихся к условиям образовательной организации с учётом специфики их возрастного психофизиологического развития, включая особенности адаптации к социальной среде;

3) способствуют формированию и развитию психолого-педагогической компетентности работников образовательной организации и родителей (законных представителей) несовершеннолетних обучающихся;

4) обеспечивают профилактику формирования у обучающихся девиантных форм поведения, агрессии и повышенной тревожности.

В образовательной организации психолого-педагогическое сопровождение реализации программы начального общего образования осуществляется квалифицированными специалистами): педагогом-психологом (1); учителем- логопедом (1); учителем-дефектологом (1); социальным педагогом (1).

В процессе реализации основной образовательной программы начального общего образования образовательной организацией обеспечивается психолого-педагогическое сопровождение участников образовательных отношений посредством системной деятельности и отдельных мероприятий, обеспечивающих:

формирование и развитие психолого-педагогической компетентности всех участников образовательных отношений; сохранение и укрепление психологического благополучия и психического здоровья

обучающихся; поддержка и сопровождение детско-родительских отношений; формирование ценности здоровья и безопасного образа жизни;

дифференциация и индивидуализация обучения и воспитания с учётом особенностей когнитивного и эмоционального развития обучающихся; мониторинг возможностей и способностей обучающихся, выявление, поддержка и

сопровождение одарённых детей; создание условий для последующего профессионального самоопределения; формирование коммуникативных навыков в разновозрастной среде и среде

сверстников; поддержка детских объединений, ученического самоуправления; формирование психологической культуры поведения в информационной среде; развитие психологической культуры в области использования ИКТ.

В процессе реализации основной образовательной программы осуществляется индивидуальное психолого-педагогическое сопровождение всех участников образовательных отношений, в том числе: обучающихся, испытывающих трудности в освоении программы основного общего

образования, развитию и социальной адаптации; обучающихся, проявляющих индивидуальные способности, и одарённых; обучающихся с ОВЗ; педагогических, учебно-вспомогательных и иных работников образовательной организации, обеспечивающих реализацию программы начального общего образования; родителей (законных представителей) несовершеннолетних обучающихся.

Психолого-педагогическая поддержка участников образовательных отношений реализуется диверсифицировано, на уровне образовательной организации, классов, групп, а также на индивидуальном уровне.

В процессе реализации основной образовательной программы используются такие формы психолого-педагогического сопровождения, как:

диагностика, направленная на определение особенностей статуса обучающегося, которая может проводиться на этапе перехода обучающегося на следующий уровень образования и в конце каждого учебного года; консультирование педагогов и родителей (законных представителей), которое осуществляется педагогическим работником и психологом с учётом результатов диагностики, а также администрацией образовательной организации; профилактика, экспертиза, развивающая работа, просвещение, коррекционная работа, осуществляемая в течение всего учебного времени.

### **3.5.3. Финансовое обеспечение реализации образовательной программы начального общего образования**

Финансовое обеспечение реализации образовательной программы начального общего образования опирается на исполнение расходных обязательств, обеспечивающих государственные гарантии прав на получение общедоступного и бесплатного начального общего образования. Объём действующих расходных обязательств отражается в государственном задании образовательной организации.

Государственное задание устанавливает показатели, характеризующие качество и (или) объём (содержание) государственной услуги (работы), а также порядок её оказания (выполнения).

Финансовое обеспечение реализации образовательной программы начального общего образования бюджетного (автономного) учреждения осуществляется исходя из расходных обязательств на основе государственного (муниципального) задания по оказанию государственных (муниципальных) образовательных услуг, казённого учреждения — на основании бюджетной сметы.

Обеспечение государственных гарантий реализации прав на получение общедоступного и бесплатного начального общего образования в общеобразовательных организациях осуществляется в соответствии с нормативами, определяемыми органами государственной власти субъектов Российской Федерации.

При этом формирование и утверждение нормативов финансирования государственной (муниципальной) услуги по реализации программ начального общего образования осуществляются в соответствии с общими требованиями к определению нормативных затрат на оказание государственных (муниципальных) услуг в сфере дошкольного, начального

общего, основного общего, среднего общего, среднего профессионального образования, дополнительного образования детей и взрослых, дополнительного профессионального образования для лиц, имеющих или получающих среднее профессиональное образование, профессионального обучения, применяемых при расчёте объёма субсидии на финансовое обеспечение выполнения государственного (муниципального) задания на оказание государственных (муниципальных) услуг (выполнение работ) государственным (муниципальным) учреждением.

Норматив затрат на реализацию образовательной программы начального общего образования — гарантированный минимально допустимый объём финансовых средств в год в расчёте на одного обучающегося, необходимый для реализации образовательной программы начального общего образования, включая:

расходы на оплату труда работников, участвующих в разработке и реализации образовательной программы начального общего образования; расходы на приобретение учебников и учебных пособий, средств обучения; прочие расходы (за исключением расходов на содержание зданий и оплату коммунальных услуг, осуществляемых из местных бюджетов).

Нормативные затраты на оказание государственной или муниципальной услуги в сфере образования определяются по каждому виду и направленности образовательных программ с учётом форм обучения, типа образовательной организации, сетевой формы реализации образовательных программ, образовательных технологий, обеспечения дополнительного профессионального образования педагогическим работникам, обеспечения безопасных условий обучения и воспитания, охраны здоровья обучающихся, а также с учётом иных предусмотренных законодательством особенностей организации и осуществления образовательной деятельности (для различных категорий обучающихся), за исключением образовательной деятельности, осуществляемой в соответствии с образовательными стандартами, в расчёте на одного обучающегося, если иное не установлено законодательством РФ или субъекта РФ.

Органы местного самоуправления вправе осуществлять за счёт средств местных бюджетов финансовое обеспечение предоставления начального общего образования муниципальными общеобразовательными организациями в части расходов на оплату труда работников, реализующих образовательную программу начального общего образования, расходов на приобретение учебников и учебных пособий, средств обучения, игр, игрушек сверх норматива финансового обеспечения, определённого субъектом Российской Федерации.

В соответствии с расходными обязательствами органов местного самоуправления по организации предоставления общего образования в расходы местных бюджетов включаются расходы, связанные с организацией подвоза обучающихся к образовательным организациям и развитием сетевого взаимодействия для реализации основной образовательной программы начального общего образования (при наличии этих расходов).

Образовательная организация самостоятельно принимает решение в части направления и расходования средств государственного (муниципального) задания. И самостоятельно определяет долю средств, направляемых на оплату труда и иные нужды, необходимые для выполнения государственного задания, придерживаясь при этом принципа соответствия структуры направления и расходования бюджетных средств структуре норматива затрат на реализацию образовательной программы начального общего образования (заработная плата с начислениями, прочие текущие расходы на обеспечение материальных затрат, непосредственно связанных с учебной деятельностью общеобразовательных организаций).

В связи с требованиями ФГОС НОО при расчёте регионального норматива учитываются затраты рабочего времени педагогических работников образовательных организаций на урочную и внеурочную деятельность.

Формирование фонда оплаты труда образовательной организации осуществляется в пределах объёма средств образовательной организации на текущий финансовый год, установленного в соответствии с нормативами финансового обеспечения, определёнными органами государственной власти субъекта Российской Федерации, количеством обучающихся, соответствующими поправочными коэффициентами (при их наличии) и локальным нормативным актом образовательной организации, устанавливающим положение об оплате труда работников образовательной организации.

Размеры, порядок и условия осуществления стимулирующих выплат определяются локальными нормативными актами образовательной организации. В локальных нормативных актах о стимулирующих выплатах определены критерии и показатели результативности и качества деятельности образовательной организации и достигнутых результатов, разработанные в соответствии с требованиями ФГОС к результатам освоения образовательной программы начального общего образования. В них включаются: динамика учебных достижений обучающихся, активность их участия во внеурочной деятельности; использование педагогическими работниками современных педагогических технологий, в том числе здоровьесберегающих; участие в методической работе, распространение передового педагогического опыта; повышение уровня профессионального мастерства и др.

Образовательная организация самостоятельно определяет: соотношение базовой и стимулирующей частей фонда оплаты труда;

соотношение фонда оплаты труда руководящего, педагогического, инженерно-технического, административно-хозяйственного, производственного, учебно-вспомогательного и иного персонала; соотношение общей и специальной частей внутри базовой части фонда оплаты

труда; порядок распределения стимулирующей части фонда оплаты труда в соответствии с

региональными и муниципальными нормативными правовыми актами.

В распределении стимулирующей части фонда оплаты труда учитывается мнение коллегиальных органов управления образовательной организации (например, Общественного совета образовательной организации), выборного органа первичной профсоюзной организации.

Взаимодействие осуществляется:

на основе соглашений и договоров о сетевой форме реализации образовательных программ на проведение занятий в рамках кружков, секций, клубов и др. по различным направлениям внеурочной деятельности на базе образовательной организации (организации дополнительного образования, клуба, спортивного комплекса и др.); за счёт выделения ставок педагогов дополнительного образования, которые обеспечивают реализацию для обучающихся образовательной организации широкого спектра программ внеурочной деятельности.

Финансовое обеспечение оказания государственных услуг осуществляется в пределах бюджетных ассигнований, предусмотренных образовательной организацией на очередной финансовый год.

### **3.5.4. Информационно-методические условия реализации основной образовательной программы**

## **Информационно-образовательная среда как условие реализации программы начального общего образования**

В соответствии с требованиями ФГОС НОО реализация программы начального общего образования обеспечивается современной информационно-образовательной средой.

Под **информационно-образовательной средой (ИОС)** образовательной организации понимается открытая педагогическая система, включающая разнообразные информационные образовательные ресурсы, современные информационнокоммуникационные технологии, способствующие реализации требований ФГОС.

### **Основными компонентами ИОС являются:**

учебно-методические комплекты по всем учебным предметам на языках обучения, определённых учредителем образовательной организации; учебно-наглядные пособия (средства натурального фонда, печатные средства надлежащего качества демонстрационные и раздаточные, экранно-звуковые средства, мультимедийные средства); фонд дополнительной литературы (детская художественная и научно-популярная литература, справочно-библиографические и периодические издания).

Образовательной организацией применяются информационно-коммуникационные технологии (ИКТ), в том числе с использованием электронных образовательных ресурсов и ресурсов Интернета, а также прикладные программы, поддерживающие административную деятельность и обеспечивающие дистанционное взаимодействие всех участников образовательных отношений как внутри образовательной организации, так и с другими организациями социальной сферы и органами управления.

Функционирование ИОС требует наличия в образовательной организации технических средств и специального оборудования.

Образовательная организация должна располагать службой технической поддержки ИКТ.

### **Информационно-коммуникационные средства и технологии обеспечивают:**

достижение личностных, предметных и метапредметных результатов обучения при реализации требований ФГОС НОО;  
формирование функциональной грамотности;

доступ к учебным планам, рабочим программам учебных предметов, курсов внеурочной деятельности; доступ к электронным образовательным источникам, указанным в рабочих программах учебных предметов, с целью поиска и получения информации (учебной и художественной литературе, коллекциям медиаресурсов на съёмных дисках, контролируемым ресурсам локальной сети и Интернета); организацию учебной и внеурочной деятельности, реализация которых предусмотрена с применением электронного обучения, с использованием электронных пособий (обучающих компьютерных игр, тренажёров, моделей с цифровым управлением и обратной связью);

реализацию индивидуальных образовательных планов, осуществление самостоятельной образовательной деятельности обучающихся при поддержке педагогических работников;

включение обучающихся в проектно-конструкторскую и поисково-исследовательскую деятельность; проведение наблюдений и опытов, в том числе с использованием специального и

цифрового оборудования; фиксацию и хранение информации о ходе образовательного процесса; проведение массовых мероприятий, досуга с просмотром видеоматериалов, организацию театрализованных представлений, обеспеченных озвучиванием и освещением; взаимодействие между участниками образовательного процесса, в том числе

синхронное и (или) асинхронное взаимодействие посредством локальной сети и Интернета; формирование и хранение электронного портфолио обучающегося.

При работе в ИОС соблюдаются правила информационной безопасности при осуществлении коммуникации в школьных сообществах и мессенджерах, поиске, анализе и использовании информации в соответствии с учебной задачей, предоставлении персональных данных пользователей локальной сети и Интернета.

Образовательной организацией определены необходимые меры и сроки по формированию компонентов ИОС для реализации принятых рабочих программ начального общего образования в соответствии с требованиями ФГОС НОО.

### **3.5.5. Материально-технические условия реализации основной образовательной программы**

Материально-техническая база образовательной организации обеспечивает:

возможность достижения обучающимися результатов освоения программы начального общего образования; безопасность и комфортность организации учебного процесса; соблюдение санитарно-эпидемиологических правил и гигиенических нормативов; возможность для беспрепятственного доступа детей-инвалидов и обучающихся с ограниченными возможностями здоровья к объектам инфраструктуры организации.

В образовательной организации должны быть разработаны и закреплены локальным актами перечни оснащения и оборудования, обеспечивающие учебный процесс.

Критериальными источниками оценки материально-технических условий образовательной деятельности являются требования ФГОС НОО, лицензионные требования и условия Положения о лицензировании образовательной деятельности, утверждённого постановлением Правительства Российской Федерации 28 октября 2013 г. № 966, а также соответствующие приказы и методические рекомендации, в том числе:

СП 2.4.3648-20 «Санитарно-эпидемиологические требования к организациям воспитания и обучения, отдыха и оздоровления детей и молодёжи», утверждённые постановлением Главного санитарного врача Российской Федерации № 2 от 28 сентября 2020 г.;

СанПиН 1.2.3685-21 «Гигиенические нормативы и требования к обеспечению безопасности и (или) безвредности для человека факторов среды обитания», утверждённые постановлением Главного санитарного врача Российской Федерации № 2 от 28 января 2025 г.

перечень учебников, допущенных к использованию при реализации имеющих государственную аккредитацию образовательных программ начального общего, основного общего, среднего общего образования (в соответствии с действующим Приказом Министерства просвещения РФ);

Приказ Министерства просвещения Российской Федерации от 03.09.2019 г. № 465 «Об утверждении перечня средств обучения и воспитания, необходимых для реализации образовательных программ начального общего, основного общего и среднего общего образования, соответствующих современным условиям обучения, необходимого при оснащении общеобразовательных организаций в целях реализации мероприятий по содействию созданию в субъектах Российской Федерации (исходя из прогнозируемой потребности) новых мест в общеобразовательных организациях, критериев его формирования и требований к функциональному оснащению, а также норматива стоимости оснащения одного места обучающегося указанными средствами обучения и воспитания»

(зарегистрирован 25.12.2019 № 56982); аналогичные перечни, утверждённые региональными нормативными актами и локальными актами образовательной организации, разработанные с учётом особенностей реализации основной образовательной программы в образовательной организации;

Федеральный закон от 29 декабря 2010 г. № 436-ФЗ «О защите детей от информации, причиняющей вред их здоровью и развитию» (Собрание законодательства

Российской Федерации, 2011, № 1, ст. 48; 2025, № 15, ст. 2432);

Федеральный закон от 27 июля 2006 г. № 152-ФЗ «О персональных данных»

(Собрание законодательства Российской Федерации, 2006, № 31, ст. 3451; 2025, № 1, ст.

58).

В зональную структуру образовательной организации включены:

входная зона;

учебные классы с рабочими местами обучающихся и педагогических работников; учебные кабинеты (мастерские,) для занятий технологией, музыкой,

изобразительным искусством, иностранными языками; библиотека с рабочими

зонами: книгохранилищем, медиатекой, читальным залом; актовый зал;

спортивные сооружения (зал, стадион, спортивная площадка);

помещения для питания обучающихся, а также для хранения и приготовления пищи,

обеспечивающие возможность организации качественного горячего питания; административные помещения;

гардеробы, санузлы; участки (территории) с целесообразным набором оснащённых зон. Состав и площади учебных помещений предоставляют условия для:

начального общего образования согласно избранным направлениям учебного плана в соответствии с ФГОС НОО; организации режима труда и отдыха участников образовательного процесса; размещения в классах и кабинетах необходимых комплектов специализированной мебели и учебного оборудования, отвечающих специфике учебно-воспитательного процесса по данному предмету или циклу учебных дисциплин. В основной комплект школьной мебели и оборудования входят:

доска классная; стол учителя; стул учителя (приставной); кресло для учителя; стол ученический (регулируемый по высоте); стул ученический (регулируемый по высоте); шкаф для хранения учебных пособий; стеллаж демонстрационный;

стеллаж/шкаф для хранения личных вещей с индивидуальными ячейками.

Мебель, приспособления, оргтехника и иное оборудование отвечают требованиям учебного назначения, максимально приспособлены к особенностям обучения, имеют сертификаты соответствия принятой категории разработанного стандарта (регламента).

В основной комплект технических средств входят: компьютер/ноутбук учителя с периферией;

многофункциональное устройство/принтер, сканер, ксерокс; сетевой фильтр; документ-камера.

Учебные классы и кабинеты включают следующие зоны:

рабочее место учителя с пространством для размещения часто используемого



оснащения; рабочую зону обучающихся с местом для размещения личных вещей; пространство для размещения и хранения учебного оборудования.

Организация зональной структуры отвечает педагогическим и эргономическим требованиям, комфортности и безопасности образовательного процесса.

Комплекты оснащения классов, учебных кабинетов, иных помещений и зон внеурочной деятельности формируются в соответствии со спецификой образовательной организации и включают учебно-наглядные пособия, сопровождающиеся инструктивно-методическими материалами по использованию их в образовательной деятельности в соответствии с реализуемой рабочей программой.

### **3.5.6. Обоснование необходимых изменений в имеющихся условиях в соответствии с основной образовательной программой начального общего образования**

Образовательной организацией определяются все необходимые меры и сроки по приведению информационно-методических условий реализации основной образовательной программы основного общего образования в соответствии с требованиями ФГОС НОО.

Система условий реализации ООП образовательной организации базируется на результатах проведенной в ходе разработки программы комплексной аналитико-обобщающей и прогностической работы, включающей:

- анализ имеющихся в образовательной организации условий и ресурсов реализации основной образовательной программы начального общего образования;
- установление степени их соответствия требованиям ФГОС, а также целям и задачам основной образовательной программы образовательной организации, сформированным с учетом потребностей всех участников образовательных отношений;
- выявление проблемных зон и установление необходимых изменений в имеющихся условиях для приведения их в соответствие с требованиями ФГОС НОО;
- разработку с привлечением всех участников образовательных отношений и возможных партнеров механизмов достижения целевых ориентиров в системе условий;
- разработку сетевого графика (дорожной карты) создания необходимой системы условий;
- разработку механизмов мониторинга, оценки и коррекции реализации промежуточных этапов разработанного графика (дорожной карты).

### **3.6. Механизмы достижения целевых ориентиров в системе условий**

Интегративным результатом выполнения требований к условиям реализации основной образовательной программы образовательной организации является создание и поддержание комфортной развивающей образовательной среды, позволяющей формировать успешную, интеллектуально развитую, творческую личность, способную свободно адаптироваться к социальным условиям, ответственную за свое здоровье и жизнь.

Механизмы достижения целевых ориентиров в системе условий учитывают организационную структуру образовательной организации, взаимодействие с другими субъектами образовательных отношений, иерархию целевых ориентиров, обозначенную в ФГОС НОО и выстроенную в ООП образовательной организации.

Одним из механизмов повышения качества образования является система государственно-общественного управления, характерными чертами которой являются совместная деятельность государственных и общественных структур по управлению образовательными организациями; процедура принятия решений, которая включает обязательное согласование проектов решений с представителями общественности; делегирование части властных полномочий органов управления образованием структурам, представляющим интересы определенных групп общественности; разработка механизмов (способов) разрешения возникающих противоречий и конфликтов между государственными и общественными структурами управления. В связи с этим к формированию системы условий могут быть привлечены различные участники образовательных отношений.

### 3.7. Сетевой график (дорожная карта) по формированию необходимой системы условий

Направление мероприятий	Мероприятия	Сроки реализации
I. Нормативное обеспечение введения ФГОС НОО	1. Наличие решения органа государственнообщественного управления (совета школы, управляющего совета, попечительского совета) или иного локального акта о введении в образовательной организации ФГОС НОО	Август
	2. Разработка и утверждение плана-графика введения ФГОС НОО	Август
	3. Обеспечение соответствия нормативной базы школы требованиям ФГОС НОО (цели образовательной деятельности, режим занятий, финансирование, материально-техническое обеспечение и др.)	Август
	4. Разработка на основе примерной основной образовательной программы начального общего образования основной образовательной программы начального общего образования образовательной организации	До 28.08.2024
	5. Утверждение основной образовательной программы образовательной организации	До 28.08.2024

	<p>6. Приведение должностных инструкций работников образовательной организации в соответствие с требованиями ФГОС НОО и тарифно-квалификационными характеристиками и профессиональным стандартом педагога</p>	<p>До 5.09.2024</p>
	<p>7. Определение списка учебников и учебных пособий, используемых в образовательной деятельности в соответствии с ФГОС НОО и входящих в федеральный перечень учебников</p>	<p>август</p>
	<p>8. Разработка и корректировка локальных актов, устанавливающих требования к различным объектам инфраструктуры образовательной организации с учетом требований к минимальной оснащенности учебного процесса</p>	<p>До 01.04.2025</p>
	<p>9. Доработка:</p> <ul style="list-style-type: none"> <li>– образовательных программ (индивидуальных и др.);</li> <li>– учебного плана;</li> <li>– рабочих программ учебных предметов, курсов, дисциплин, модулей;</li> <li>– годового календарного учебного графика;</li> <li>– положений о внеурочной деятельности обучающихся;</li> <li>– положения об организации текущей и итоговой оценки достижения обучающимися планируемых результатов освоения основной образовательной программы;</li> <li>– положения об организации домашней работы обучающихся;</li> <li>– положения о формах получения образования.</li> </ul>	<p>В течение 2024-2025 учебного года</p>

II. Финансовое обеспечение введения ФГОС начального общего образования	1. Определение объема расходов, необходимых для реализации ООП и достижения планируемых результатов	Май 2025
	2. Корректировка локальных актов, регламентирующих установление заработной платы работников образовательной организации, в том числе стимулирующих	Май – июль 2025

	надбавок и доплат, порядка и размеров премирования	
	3. Заключение дополнительных соглашений к трудовому договору с педагогическими работниками	В течение года 2024-2025
III. Организационное обеспечение введения ФГОС начального общего образования	1. Обеспечение координации взаимодействия участников образовательных отношений по организации введения ФГОС НОО	В течение года 2024-2025
	2. Разработка и реализация моделей взаимодействия организаций общего образования и дополнительного образования детей и учреждений культуры и спорта, обеспечивающих организацию внеурочной деятельности	В течение года 2024-2025
	3. Разработка и реализация системы мониторинга образовательных потребностей обучающихся и родителей (законных представителей) для проектирования учебного плана в части, формируемой участниками образовательных отношений, и внеурочной деятельности	В течение года 2024-2025
	4. Привлечение органов государственно-общественного управления образовательной организацией к проектированию основной образовательной программы основного общего образования	В течение года 2024-2025

IV. Кадровое обеспечение введения ФГОС начального общего образования	1. Анализ кадрового обеспечения введения и реализации ФГОС НОО	август
	2. Создание (корректировка) плана графика повышения квалификации педагогических и руководящих работников образовательной организации в связи с введением ФГОС НОО	сентябрь
	3. Корректировка плана научно-методических семинаров (внутришкольного повышения квалификации) с ориентацией на проблемы введения ФГОС НОО	август
V. Информационное обеспечение введения ФГОС начального общего образования	1. Размещение на сайте образовательной организации информационных материалов о реализации ФГОС НОО	Август сентябрь
	2. Широкое информирование родительской общественности о введении ФГОС НОО и порядке перехода на них	Август -сентябрь
	3. Организация изучения общественного мнения по вопросам реализации ФГОС НОО и внесения возможных дополнений в содержание ООП образовательной организации	В течение года 2024-2025
	4. Разработка и утверждение локальных актов, регламентирующих организацию и проведение публичного отчета образовательной организации	В течение года 2024-2025
VI. Материально-техническое обеспечение введения ФГОС начального общего образования	1. Анализ материально-технического обеспечения реализации ФГОС НОО	В течение года 2024-2025
	2. Обеспечение соответствия материально-технической базы образовательной организации требованиям ФГОС НОО	В течение года 2024-2025

3. Обеспечение соответствия санитарно-гигиенических условий требованиям ФГОС и СанПиН	В течение года 2024-2025
4. Обеспечение соответствия условий реализации ООП противопожарным нормам, нормам охраны труда работников образовательной организации	В течение года 2024-2025
5. Обеспечение соответствия информационнообразовательной среды требованиям ФГОС НОО	В течение года 2024-2025
6. Обеспечение укомплектованности библиотечно-информационного центра печатными и электронными образовательными ресурсами	В течение года 2024-2025
7. Наличие доступа образовательной организации к электронным образовательным ресурсам (ЭОР), размещенным в федеральных, региональных и иных базах данных	В течение года 2024-2025
8. Обеспечение контролируемого доступа участников образовательной деятельности к информационным образовательным ресурсам в сети Интернет	В течение года 2024-2025

ДОКУМЕНТ ПОДПИСАН ЭЛЕКТРОННОЙ ПОДПИСЬЮ

**МУНИЦИПАЛЬНОЕ БЮДЖЕТНОЕ ОБЩЕОБРАЗОВАТЕЛЬНОЕ  
УЧРЕЖДЕНИЕ ВОЛОГОДСКОГО МУНИЦИПАЛЬНОГО ОКРУГА "СПАССКАЯ  
СРЕДНЯЯ ШКОЛА"**, Гусева Людмила Николаевна, директор

**30.09.24** 15:33  
(MSK)

Сертификат F67D524567CEC3DCBD4FBE54A74E85F7289E63DD  
Действует с 28.12.23 по 22.03.25